

Montalegre 

MUNICÍPIO DE MONTALEGRE

Presente em reunião ordinária/extraordi-  
nária do executivo Municipal de  
Montalegre, 25 / 03 / 2019

O Presidente da Câmara

  
O Vereador



2018  
PRESTAÇÃO DE CONTAS





**2018**

**- BALANÇO**  
**- DEMONSTRAÇÃO DE**  
**RESULTADOS**

BALANÇO		EXERCÍCIOS			
CÓDIGO DAS CONTAS	ACTIVO	N			N-1
		AB	A/P	AL	AL
		<b>Imobilizado:</b>			
	<b>Bens de domínio público</b>				
451	Terrenos e recursos naturais				
452	Edifícios				
453	Outras construções e infraestruturas	144 960 950,73	104 801 540,88	40 159 409,85	42 957 306,62
455	Bens do património histórico, artístico e cultural	585 015,56		585 015,56	585 015,56
459	Outros bens de domínio público				
445	Imobilizações em curso	699 779,02		699 779,02	322 845,29
446	Adiantamentos por conta de bens de domínio público				
		146 245 745,31	104 801 540,88	41 444 204,43	43 865 167,47
	<b>Imobilizações incorpóreas</b>				
431	Despesas de instalação				
432	Despesas de investigação e de desenvolvimento				
433	Propriedade industrial e outros direitos	89 236,20		89 236,20	89 236,20
443	Imobilizações em curso				
449	Adiantamentos por conta de imobilizações incorpóreas				
		89 236,20	0,00	89 236,20	89 236,20
	<b>Imobilizações corpóreas</b>				
421	Terrenos e recursos naturais	6 896 263,44		6 896 263,44	7 010 673,44
422	Edifícios e outras construções	37 331 041,42	11 454 759,85	25 876 281,57	25 798 515,20
423	Equipamento básico	1 979 140,22	1 671 019,11	308 121,11	408 861,31
424	Equipamento de transporte	2 403 823,39	2 284 937,94	118 885,45	28 081,41
425	Ferramentas e utensílios	308 932,34	283 059,48	25 872,86	34 840,43
426	Equipamento administrativo	3 380 935,63	2 792 676,78	588 258,85	346 023,05
427	Taras e vasilhame				
429	Outras imobilizações corpóreas	51 295,91	16 753,91	34 542,00	34 542,00
442	Imobilizações em curso	7 252 209,37		7 252 209,37	5 627 250,95
448	Adiantamento por conta de imobilizações corpóreas				
		59 603 641,72	18 503 207,07	41 100 434,65	39 288 787,79
	<b>Investimentos financeiros</b>				
411	Partes de capital	4 109 864,67		4 109 864,67	3 709 687,68
412	Obrigações e títulos de participação	527 400,00		527 400,00	526 600,00
414	Investimentos em imóveis				
415	Outras aplicações financeiras				
441	Imobilizações em curso				
447	Adiantamentos por conta de investimentos financeiros				
		4 637 264,67		4 637 264,67	4 236 287,68
	<b>Circulante:</b>				
	<b>Existências:</b>				
36	Matérias Primas, subsidiárias e de consumo	101 776,86		101 776,86	101 378,35
35	Produtos e trabalhos em curso				
34	Subprodutos, desperdícios, resíduos e refugos				
33	Produtos acabados e intermédios				
32	Mercadorias	304 798,91		304 798,91	291 060,34
37	Adiantamentos por conta de compras				
		406 575,77		406 575,77	392 438,69


CÓDIGO DAS CONTAS	ACTIVO	EXERCÍCIOS			
		N			N-1
		AB	A/P	AL	AL
282	Dívidas de terceiros - Medio e longo prazos: (a) Empréstimos concedidos de m/l prazo				
	<b>Dívidas de terceiros - Curto prazo:</b>				
28	Empréstimos concedidos				
211	Clientes c/c	1 343,57		1 343,57	1 343,57
212	Contribuintes c/c	1 162,47		1 162,47	780,26
213	Utentes c/c	121 282,89		121 282,89	110 626,34
218	Clientes, contribuintes e utentes de cobrança duvidosa	211 744,89	200 702,87	11 042,02	9 720,17
251	Devedores pela execução do orçamento				
229	Adiantamentos a fornecedores				
2619	Adiantamentos a fornecedores de imobilizado				
24	Estado e outros entes públicos				
264	Administração autárquica	15 776,35		15 776,35	57 938,28
262+263+ 267+268	Outros devedores	132 047,68		132 047,68	656 442,76
		483 357,85	200 702,87	282 654,98	836 851,38
	<b>Títulos negociáveis:</b>				
151	Ações				
152	Obrigações e títulos de participação				
153	Títulos de dívida pública				
159	Outros títulos				
18	Outras aplicações de tesouraria				
	<b>Depósitos em instituições financeiras e Caixa:</b>				
12	Depósitos em instituições financeiras	2 411 730,48		2 411 730,48	1 826 130,52
11	Caixa	2 153,52		2 153,52	2 369,11
		2 413 884,00		2 413 884,00	1 828 499,63
	<b>Acréscimos e diferimentos:</b>				
271	Acréscimos de proveitos	1 694 209,45		1 694 209,45	1 704 359,74
272	Custos diferidos	7 786,48		7 786,48	
		1 701 995,93		1 701 995,93	1 704 359,74
	<b>Total de Amortizações.....</b>		123 304 747,95		
	<b>Total de Provisões.....</b>		200 702,87		
	<b>Total do Ativo.....</b>	<b>215 581 701,45</b>	<b>123 505 450,82</b>	<b>92 076 250,63</b>	<b>92 241 628,58</b>

CÓDIGO DAS CONTAS	PASSIVO	EXERCÍCIOS	
		N	N-1
	<b>Fundos próprios:</b>		
51	Património	101 171 139,37	101 029 019,37
55	Ajustamento de partes de capital em empresas	-385 379,49	-115 604,29
56	Reservas de reavaliação		
	Reservas:		
571	Reservas legais		
572	Reservas estatutárias		
573	Reservas contratuais		
574	Reservas livres		
575	Subsídios		
576	Doações	2 404 987,83	1 922 441,75
577	Reservas decorrentes de transferências de ativos		
59	Resultados transitados	-36 245 523,03	-34 979 390,09
88	Resultado líquido em exercício	-1 707 297,25	-1 238 998,92
		65 237 927,43	66 617 467,82
	<b>Passivo:</b>		
292	Provisões para riscos e encargos	1 619 708,32	1 049 846,32
		1 619 708,32	1 049 846,32
	<b>Dívidas a terceiros - Médio e Longo Prazos</b>		
2312	Empréstimos obtidos de m/l prazo	3 318 057,09	2 164 004,32
227	Fornecedores - contratos futuros		
2617	Fornecedores Imobilizado - contratos futuros		
2688126	Fundo Apoio Municipal	29 300,00	87 900,00
26887	Credores diversos - contratos futuros		
		3 347 357,09	2 251 904,32
	<b>Dívidas a terceiros - Curto Prazo</b>		
2311	Empréstimos de curto prazo	580 946,00	713 740,00
269	Adiantamentos por conta de vendas	89 380,32	44 032,36
221	Fornecedores c/c		
228	Fornecedores - Faturas em receção e conferência		
252	Credores pela execução do orçamento		
219	Adiantamentos de clientes, contribuintes e utentes		
2611	Fornecedores de imobilizado c/c		
24	Estado e outros entes públicos	55 260,23	52 202,41
264	Administração autárquica		
262+263+267+268	Outros credores	670 179,51	692 398,21
222+2612+262	Garantias e Cauções		
		1 395 766,06	1 502 372,98
	<b>Acréscimos e diferimentos:</b>		
273	Acréscimos de custos	891 531,06	868 339,04
274	Proveitos diferidos	19 583 960,67	19 951 698,10
		20 475 491,73	20 820 037,14
	<b>Total do Passivo.....</b>	<b>26 838 323,20</b>	<b>25 624 160,76</b>
	<b>Total dos Fundos Próprios e do Passivo.....</b>	<b>92 076 250,63</b>	<b>92 241 628,58</b>


<b>ÓRGÃO EXECUTIVO</b>
Em 25 março de 2019 
<b>ÓRGÃO DELIBERATIVO</b>
Em 01 abril de 2019 

MUNICÍPIO DE MONTALEGRE		31/12/2018			
DEMONSTRAÇÃO DE RESULTADOS					
Código das Contas	Descrição	Exercício			
		N		N-1	
	<b>Custos e perdas</b>				
61	Custos das mercadorias vendidas e das matérias consumidas:				
	Mercadorias	30 847,18		31 427,33	
	Matérias	517 032,89	547 880,07	652 434,14	683 861,47
62	Fornecimentos e serviços externos:		5 435 550,69		4 634 790,84
	<b>Custos com o pessoal:</b>				
641+642	Remunerações	3 626 331,86		3 470 490,28	
643 a 648	Encargos sociais	948 448,90	4 574 780,76	893 588,66	4 364 078,94
63	Transferências e subs. Correntes concedidos e prestações sociais		1 438 270,81		1 443 895,59
66	Amortizações do exercício		6 730 005,38		7 082 281,97
67	Provisões do exercício		604 883,29		25 629,28
65	Outros custos operacionais		49 691,92		92 910,38
	(A)		<b>19 381 062,92</b>		<b>18 327 448,47</b>
68	Custos e perdas financeiros		15 591,98		6 090,49
	(C)		<b>19 396 654,90</b>		<b>18 333 538,96</b>
69	Custos e perdas extraordinários		1 635 796,47		1 296 665,14
	(E)		<b>21 032 451,37</b>		<b>19 630 204,10</b>
88	Resultado líquido do exercício		-1 707 297,25		-1 238 998,92
			<b>19 325 154,12</b>		<b>18 391 205,18</b>
	Proveitos e ganhos				
	<b>Vendas e prestações de serviços:</b>				
7111	Venda de mercadorias	3 594,34		3 421,97	
7112+7113	Venda de produtos	212 718,20		238 059,64	
	(B)				
712	Prestações de serviços	896 479,07	1 112 791,61	811 855,78	1 053 337,39
			<b>1 112 791,61</b>		<b>1 053 337,39</b>
72	Impostos e taxas		1 366 996,46		1 713 735,26
(a)	Variação da produção				
75	Trabalhos para a própria entidade				114 032,76
73	Proveitos suplementares		11 605,54		12 072,55
74	Transferências e subsídios obtidos		12 088 677,27		11 619 151,07
76	Outros proveitos e ganhos operacionais				
	(B)		<b>14 580 070,88</b>		<b>14 512 329,03</b>
78	Proveitos e ganhos financeiros		3 033 471,70		2 761 262,45
	(D)		<b>17 613 542,58</b>		<b>17 273 591,48</b>
79	Proveitos extraordinários		1 711 611,54		1 117 613,70
	(F)		<b>19 325 154,12</b>		<b>18 391 205,18</b>
Resumo:	Resultados Operacionais: (B - A)		-4 800 992,04		-3 815 119,44
	Resultados Financeiros: (D - B) - (C - A)		3 017 879,72		2 755 171,96
	Resultados Correntes: (D - C)		-1 783 112,32		-1 059 947,48
	Resultado Líquido do Exercício: (F - E)		-1 707 297,25		-1 238 998,92

**ÓRGÃO EXECUTIVO**  
Em 25 de março de 2019



**ÓRGÃO DELIBERATIVO**  
Em 01 de abril de 2019





**2018**

## **MAPAS DE EXECUÇÃO ORÇAMENTAL**

- RECEITA**
- DESPESA**
- PAM**
- PPI**
- MAPA FLUXO DE CAIXA**
- OPERAÇÕES DE TESOURARIA**
- CONTAS DE ORDEM**



ENTIDADE CMM	RESUMO DA EXECUÇÃO DA RECEITA E DESPESA	DATA	ANO	PÁGINA
		2019/03/22	2018	1


PERÍODO : Janeiro / Dezembro

RECEITAS		DOTAÇÃO	EXECUÇÃO	%EXECUÇÃO	%GLOBAL
RECEITAS CORRENTES					
01	IMPOSTOS DIRECTOS	1.306.201,00	1.287.193,32	98.5	5.8
02	IMPOSTOS INDIRECTOS	22.903,00	18.956,24	82.8	0.1
04	TAXAS, MULTAS E OUTRAS PENALIDADES	346.902,00	320.835,30	92.5	1.5
05	RENDIMENTOS DE PROPRIEDADE	2.266.103,00	2.231.000,04	98.5	10.1
06	TRANSFERÊNCIAS CORRENTES	11.182.325,00	10.916.507,42	97.6	49.5
07	VENDA DE BENS E SERVIÇOS CORRENTES	1.164.403,00	1.185.239,48	101.8	5.4
08	OUTRAS RECEITAS CORRENTES	143.611,00	414.204,62	288.4	1.9
TOTAL DAS RECEITAS CORRENTES		16.432.448,00	16.373.936,42	99.6	74.3
RECEITAS DE CAPITAL					
09	VENDAS DE BENS DE INVESTIMENTO	94.100,00	188.500,00	200.3	0.9
10	TRANSFERÊNCIAS DE CAPITAL	5.020.279,00	2.526.736,04	50.3	11.5
11	ACTIVOS FINANCEIROS	1,00			
12	PASSIVOS FINANCEIROS	1.779.000,00	1.779.703,35	100.0	8.1
13	OUTRAS RECEITAS DE CAPITAL	1,00			
TOTAL DAS RECEITAS DE CAPITAL		6.893.381,00	4.494.939,39	65.2	20.4
OUTRAS RECEITAS					
14	RECURSOS PRÓPRIOS COMUNITÁRIOS				
15	REPOSIÇÕES NÃO ABATIDAS NOS PAGAMENTOS	100,00			
16	SALDO DA GERÊNCIA ANTERIOR	1.170.000,00	1.170.000,00	100.0	5.3
TOTAL DAS OUTRAS RECEITAS		1.170.100,00	1.170.000,00	100.0	5.3
TOTAL GERAL		24.495.929,00	22.038.875,81	90.0	100.0

DESPESAS		DOTAÇÃO	EXECUÇÃO	% EXECUÇÃO	% GLOBAL
DESPESAS CORRENTES					
01	DESPESAS COM O PESSOAL	4.674.558,00	4.569.545,30	97.8	22.5
02	AQUISIÇÃO DE BENS E SERVIÇOS	7.090.929,00	5.516.913,92	77.8	27.2
03	JUROS E OUTROS ENCARGOS	14.500,00	9.682,92	66.8	0.0
04	TRANSFERÊNCIAS CORRENTES	1.671.940,00	1.620.038,31	96.9	8.0
05	SUBSÍDIOS				
06	OUTRAS DESPESAS CORRENTES	361.500,00	346.770,36	95.9	1.7
TOTAL DAS DESPESAS CORRENTES		13.813.427,00	12.062.950,81	87.3	59.4
DESPESAS DE CAPITAL					
07	AQUISIÇÃO DE BENS DE CAPITAL	8.811.902,00	6.388.117,45	72.5	31.5
08	TRANSFERÊNCIAS DE CAPITAL	934.700,00	925.417,72	99.0	4.6
09	ACTIVOS FINANCEIROS	87.900,00	87.900,00	100.0	0.4
10	PASSIVOS FINANCEIROS	778.000,00	758.444,58	97.5	3.7
11	OUTRAS DESPESAS DE CAPITAL	70.000,00	70.000,00	100.0	0.3
TOTAL DAS DESPESAS DE CAPITAL		10.682.502,00	8.229.879,75	77.0	40.6
TOTAL GERAL		24.495.929,00	20.292.830,56	82.8	100.0


ORGÃO EXECUTIVO

Em 25 de Março de 2019



ORGÃO DELIBERATIVO

Em 1 de Abril de 2019



CLASSIFICAÇÃO ECONÓMICA		PREVISÕES CORRIGIDAS	RECEITAS POR COBRAR NO INÍCIO DO ANO	RECEITAS LIQUIDADAS	LIQUIDAÇÕES ANULADAS	RECEITAS COBRADAS BRUTAS	REEMBOLSOS/RESTITUIÇÕES		RECEITA COBRADA LIQUIDA	RECEITAS POR COBRAR NO FINAL DO ANO	GRAU EXEC. FINAN DAS REC. (12)a
CÓDIGO	DESCRIÇÃO						EMITIDOS	PAGOS			
(1)	(2)	(3)	(4)	(5)	(6)	(7)	(8)	(9)	(10 = 7-9)	(11=4+5-6-7)	(12)a
	<b>RECEITAS CORRENTES</b>	<b>16.432.448,00</b>	<b>13.787,48</b>	<b>16.495.274,85</b>	<b>2.227,75</b>	<b>16.373.936,42</b>	<b>246.213,70</b>	<b>246.213,70</b>	<b>16.127.722,72</b>	<b>132.898,16</b>	<b>98,1</b>
<b>01</b>	<b>IMPOSTOS DIRECTOS</b>	<b>1.306.201,00</b>		<b>1.287.193,32</b>		<b>1.287.193,32</b>	<b>246.213,70</b>	<b>246.213,70</b>	<b>1.040.979,62</b>		<b>79,7</b>
<b>0102</b>	<b>OUTROS</b>	<b>1.306.201,00</b>		<b>1.287.193,32</b>		<b>1.287.193,32</b>	<b>246.213,70</b>	<b>246.213,70</b>	<b>1.040.979,62</b>		<b>79,7</b>
010202	IMPOSTO MUNICIPAL IMÓVEIS	829.000,00		825.761,91		825.761,91	242.010,41	242.010,41	583.751,50		70,4
010203	IMPOSTO ÚNICO DE CIRCULAÇÃO	220.600,00		246.612,30		246.612,30	88,21	88,21	246.524,09		111,8
010204	IMPOSTO MUNICIPAL	108.600,00		128.741,56		128.741,56	4.115,08	4.115,08	124.626,48		114,8
	TRANSAÇÕES ONEROSAS IMÓVEIS										
010205	DERRAMA	148.000,00		86.077,55		86.077,55			86.077,55		58,2
010299	IMPOSTOS DIRECTOS DIVERSOS	1,00									
<b>02</b>	<b>IMPOSTOS INDIRECTOS</b>	<b>22.903,00</b>	<b>218,78</b>	<b>19.031,24</b>		<b>18.956,24</b>			<b>18.956,24</b>	<b>293,78</b>	<b>82,8</b>
<b>0202</b>	<b>OUTROS</b>	<b>22.903,00</b>	<b>218,78</b>	<b>19.031,24</b>		<b>18.956,24</b>			<b>18.956,24</b>	<b>293,78</b>	<b>82,8</b>
<b>020206</b>	<b>IMPOSTOS INDIRECTOS ESPECÍFICOS DAS AUTARQUIAS LOCAIS</b>	<b>22.903,00</b>	<b>218,78</b>	<b>19.031,24</b>		<b>18.956,24</b>			<b>18.956,24</b>	<b>293,78</b>	<b>82,8</b>
02020602	LOTEAMENTOS E OBRAS	10.000,00	98,78	11.642,05		11.642,05			11.642,05	98,78	116,4
02020603	OCUPAÇÃO DE VIA PÚBLICA	1,00									
02020605	PUBLICIDADE	1,00		161,25		161,25			161,25		16125,0
<b>02020699</b>	<b>OUTROS</b>	<b>12.901,00</b>	<b>120,00</b>	<b>7.227,94</b>		<b>7.152,94</b>			<b>7.152,94</b>	<b>195,00</b>	<b>55,4</b>
0202069901	TMDP - TAXA MUNICIPAL	2.400,00		2.304,38		2.304,38			2.304,38		96,0
	DIREITO DE PASSAGEM										
0202069902	TDFTH-TAXA DEPÓSITO FICHA TÉCNICA HABITAÇÃO	9.500,00	120,00	4.923,56		4.848,56			4.848,56	195,00	51,0
0202069903	TAXA DE GESTÃO DE RESÍDUOS - TGR	1.000,00									
0202069999	OUTRAS	1,00									
<b>04</b>	<b>TAXAS, MULTAS E OUTRAS PENALIDADES</b>	<b>346.902,00</b>	<b>102,43</b>	<b>321.150,24</b>	<b>7,69</b>	<b>320.835,30</b>			<b>320.835,30</b>	<b>409,68</b>	<b>92,5</b>
<b>0401</b>	<b>TAXAS</b>	<b>317.302,00</b>	<b>102,43</b>	<b>312.150,47</b>		<b>311.843,26</b>			<b>311.843,26</b>	<b>409,64</b>	<b>98,3</b>
<b>040123</b>	<b>TAXAS ESPECÍFICAS DAS AUTARQUIAS LOCAIS</b>	<b>317.302,00</b>	<b>102,43</b>	<b>312.150,47</b>		<b>311.843,26</b>			<b>311.843,26</b>	<b>409,64</b>	<b>98,3</b>
04012301	MERCADOS E FEIRAS	1.100,00		805,00		805,00			805,00		73,2
04012302	LOTEAMENTOS E OBRAS	43.500,00	81,97	51.465,27		51.419,88			51.419,88	127,36	118,2
04012303	OCUPAÇÃO DE VIA PÚBLICA	3.800,00		3.581,65		3.350,30			3.350,30	231,35	88,2
04012305	CAÇA, USO E PORTE DE ARMAS	7.400,00		6.295,00		6.295,00			6.295,00		85,1
04012306	SANEAMENTO	239.000,00		243.067,79		243.067,79			243.067,79		101,7
<b>04012399</b>	<b>OUTROS</b>	<b>22.502,00</b>	<b>20,46</b>	<b>6.935,76</b>		<b>6.905,29</b>			<b>6.905,29</b>	<b>50,93</b>	<b>30,7</b>
0401239901	TDFTH-TAXA DEPÓSITO FICHA TÉCNICA HABITAÇÃO	1,00									
0401239902	TAXA PELA EMISSÃO DO CERTIFICADO DE REGISTO	1,00		52,50		52,50			52,50		5250,0
0401239903	TAXA DE GESTÃO DE RESÍDUOS - TGR	16.000,00		1.064,20		1.064,20			1.064,20		6,7
0401239999	OUTRAS	6.500,00	20,46	5.819,06		5.788,59			5.788,59	50,93	89,1
<b>0402</b>	<b>MULTAS E OUTRAS PENALIDADES:</b>	<b>29.600,00</b>		<b>8.999,77</b>	<b>7,69</b>	<b>8.992,04</b>			<b>8.992,04</b>	<b>0,04</b>	<b>30,4</b>
040201	JUROS DE MORA	25.000,00		6.292,59	7,69	6.284,86			6.284,86	0,04	25,1
040202	JUROS COMPENSATÓRIOS	1.500,00		1.257,18		1.257,18			1.257,18		83,8
040204	COIMAS E PENALIDADES POR CONTRA ORDENAÇÕES	3.000,00		1.450,00		1.450,00			1.450,00		48,3
040299	MULTAS E PEANLIDADES DIVERSAS	100,00									
<b>05</b>	<b>RENDIMENTOS DE PROPRIEDADE</b>	<b>2.266.103,00</b>		<b>2.349.740,28</b>		<b>2.231.000,04</b>			<b>2.231.000,04</b>	<b>118.740,24</b>	<b>98,5</b>
<b>0502</b>	<b>JUROS - SOCIEDADES FINANCEIRAS</b>	<b>1.500,00</b>		<b>1.046,40</b>		<b>1.046,40</b>			<b>1.046,40</b>		<b>69,8</b>

(a) (12 = 10 / 3 \* 100)

CLASSIFICAÇÃO ECONÓMICA		PREVISÕES CORRIGIDAS	RECEITAS POR COBRAR NO INÍCIO DO ANO	RECEITAS LIQUIDADAS	LIQUIDAÇÕES ANULADAS	RECEITAS COBRADAS BRUTAS	REEMBOLSOS/RESTITUIÇÕES		RECEITA COBRADA LIQUIDA	RECEITAS POR COBRAR NO FINAL DO ANO	GRAU EXEC. FINAN. DAS REC. (12) a
CÓDIGO	DESCRIÇÃO						EMITIDOS	PAGOS			
(1)	(2)	(3)	(4)	(5)	(6)	(7)	(8)	(9)	(10 = 7-9)	(11=4+5-6-7)	(12) a
050201	BANCOS E OUTRAS INSTITUIÇÕES FINANCEIRAS	1.500,00		1.046,40		1.046,40			1.046,40		69.8
<b>0503</b>	JUROS- ADMINISTRAÇÕES PÚBLICAS	2,00									
050301	ADMINISTRAÇÃO CENTRAL-ESTADO	1,00									
050302	ADMINISTRAÇÃO CENTRAL-SERVIÇOS E FUNDOS AUTÓNOMOS	1,00									
<b>0507</b>	DIVIDENDOS E PARTICIPAÇÕES NOS LUCROS DE SOCIEDADES E QUASE-SOCIEDADES NÃO FINANCEIRAS	<b>294.101,00</b>		<b>235.580,23</b>		<b>235.580,23</b>			<b>235.580,23</b>		80.1
<b>050702</b>	EMPRESAS PÚBLICAS MUNICIPAIS E INTERMUNICIPAIS	101,00									
05070201	EHTAB	100,00									
05070299	OUTRAS	1,00									
050703	EMPRESAS PRIVADAS	294.000,00		235.580,23		235.580,23			235.580,23		80.1
<b>0509</b>	PARTICIPAÇÕES NOS LUCROS DE ADMINISTRAÇÕES PÚBLICAS	<b>120.500,00</b>		<b>171.700,00</b>		<b>171.700,00</b>			<b>171.700,00</b>		142.5
<b>050999</b>	OUTROS	<b>120.500,00</b>		<b>171.700,00</b>		<b>171.700,00</b>			<b>171.700,00</b>		142.5
05099901	APROVEITAMENTO HIDROELECTRICO RIO ALVADIA - MUNICIPIO RIBEIRA PENA	120.000,00		171.700,00		171.700,00			171.700,00		143.1
05099902	FUNDO APOIO MUNICIPAL	500,00									
<b>0510</b>	RENDAS	<b>1.850.000,00</b>		<b>1.941.413,65</b>		<b>1.822.673,41</b>			<b>1.822.673,41</b>	<b>118.740,24</b>	98.5
<b>051099</b>	OUTROS	<b>1.850.000,00</b>		<b>1.941.413,65</b>		<b>1.822.673,41</b>			<b>1.822.673,41</b>	<b>118.740,24</b>	98.5
05109901	RENDAS DE CONCESSÃO EDP	465.000,00		474.960,96		356.220,72			356.220,72	118.740,24	76.6
05109902	CENTROS ELECTROPRODUTORES (CPPE)	650.000,00		653.695,12		653.695,12			653.695,12		100.6
05109903	CENTROS PRODUÇÃO ÉOLICA	735.000,00		812.757,57		812.757,57			812.757,57		110.6
<b>06</b>	TRANSFERÊNCIAS CORRENTES	<b>11.182.325,00</b>		<b>10.916.507,42</b>		<b>10.916.507,42</b>			<b>10.916.507,42</b>		97.6
<b>0603</b>	ADMINISTRAÇÃO CENTRAL	<b>11.051.325,00</b>		<b>10.881.159,28</b>		<b>10.881.159,28</b>			<b>10.881.159,28</b>		98.5
<b>060301</b>	ESTADO	<b>10.578.696,00</b>		<b>10.689.027,83</b>		<b>10.689.027,83</b>			<b>10.689.027,83</b>		101.0
06030101	FUNDO DE EQUILIBRIO FINANCEIRO	9.097.461,00		9.097.461,00		9.097.461,00			9.097.461,00		100.0
06030102	FUNDO SOCIAL MUNICIPAL	242.785,00		242.785,00		242.785,00			242.785,00		100.0
06030103	PARTICIPAÇÃO VARIÁVEL NO IRS	216.350,00		216.350,00		216.350,00			216.350,00		100.0
<b>06030199</b>	OUTROS	<b>1.022.100,00</b>		<b>1.132.431,83</b>		<b>1.132.431,83</b>			<b>1.132.431,83</b>		110.8
0603019903	COMISSÃO PROTECÇÃO CRIANÇAS E JOVENS	12.000,00		11.849,52		11.849,52			11.849,52		98.7
0603019904	PROTOCOLO DE COOPERAÇÃO - MINISTÉRIO EDUCAÇÃO - DREN	1.010.000,00		1.120.582,31		1.120.582,31			1.120.582,31		110.9
0603019999	OUTROS	100,00									
<b>060306</b>	ESTADO- PARTICIPAÇÃO COMUNITÁRIA EM PROJECTOS CO-FINANCIADOS	<b>374.628,00</b>		<b>76.251,47</b>		<b>76.251,47</b>			<b>76.251,47</b>		20.4
06030601	NORTE 2020	195.974,00		76.251,47		76.251,47			76.251,47		38.9
06030602	POSEUR	178.654,00									
<b>060307</b>	SERVIÇOS E FUNDOS AUTÓNOMOS	<b>78.000,00</b>		<b>23.937,14</b>		<b>23.937,14</b>			<b>23.937,14</b>		30.7
06030701	IFAP	6.000,00		13.937,14		13.937,14			13.937,14		232.3
06030702	ICNF	72.000,00		10.000,00		10.000,00			10.000,00		13.9
<b>060309</b>	SERVIÇOS E FUNDOS AUTÓNOMOS- SUBSISTEMA DE PROTECÇÃO À FAMÍLIA E POLÍTICAS ACTIVAS DE EMPREGO E FORMAÇÃO PROFISSIONAL	<b>20.001,00</b>		<b>91.942,84</b>		<b>91.942,84</b>			<b>91.942,84</b>		459.7
06030901	IEFP	20.000,00		91.942,84		91.942,84			91.942,84		459.7
06030999	OUTROS	1,00									

(a) (12 = 10 /3 + 100)

MAPA DO CONTROLO ORÇAMENTAL DA RECEITA

ANO 2018

ENTIDADE CMM - MUNICIPIO DE MONTALEGRE

Período: 2018/01/01 a 2018/12/31

PÁG. 3

CLASSIFICAÇÃO ECONÓMICA		PREVISÕES CORRIGIDAS	RECEITAS POR COBRAR NO INÍCIO DO ANO	RECEITAS LIQUIDADAS	LIQUIDAÇÕES ANULADAS	RECEITAS COBRADAS BRUTAS	REEMBOLSOS/RESTITUIÇÕES		RECEITA COBRADA LIQUIDA	RECEITAS POR COBRAR NO FINAL DO ANO	GRAU EXEC. FINAN. DAS REC.
CÓDIGO	DESCRIÇÃO						EMITIDOS	PAGOS			
(1)	(2)	(3)	(4)	(5)	(6)	(7)	(8)	(9)	(10 = 7-9)	(11=4+5-6-7)	(12)a
0609	RESTO DO MUNDO	131.000,00		35.348,14		35.348,14			35.348,14		27.0
060901	UNIÃO EUROPEIA- INSTITUIÇÕES	131.000,00		35.348,14		35.348,14			35.348,14		27.0
06090106	INTERREG	131.000,00		35.348,14		35.348,14			35.348,14		27.0
07	VENDA DE BENS E SERVIÇOS CORRENTES	1.164.403,00	12.396,99	1.186.847,75	1.620,08	1.185.239,48			1.185.239,48	12.385,18	101.8
0701	VENDA DE BENS	286.801,00	24,20	237.814,19	193,82	237.620,37			237.620,37	24,20	82.9
070108	MERCADORIAS	286.800,00	24,20	237.814,19	193,82	237.620,37			237.620,37	24,20	82.9
07010802	ÁGUA	282.000,00		233.977,48		233.977,48			233.977,48		83.0
07010804	MATERIAL DE DIVULGAÇÃO CULTURAL E TURÍSTICA	4.800,00	24,20	3.836,71	193,82	3.642,89			3.642,89	24,20	75.9
070110	DESPERDÍCIOS, RESÍDUOS E REFUGOS	1,00									
0702	SERVIÇOS	870.001,00	12.337,85	941.459,48	1.426,26	940.045,03			940.045,03	12.326,04	108.1
070201	ALUGUER DE ESPAÇOS E EQUIPAMENTOS	1.500,00		2.293,13		2.293,13			2.293,13		152.9
070208	SERVIÇOS SOCIAIS, RECREATIVOS, CULTURAIS E DESPORTO	182.501,00	2.124,83	251.642,36	1.152,32	250.151,29			250.151,29	2.463,58	137.1
07020801	SERVIÇOS SOCIAIS	11.500,00	1.730,83	11.944,26	338,72	11.039,79			11.039,79	2.296,58	96.0
07020802	SERVIÇOS RECREATIVOS	1,00									
07020803	SERVIÇOS CULTURAIS	1.000,00									
07020804	SERVIÇOS DESPORTIVOS	170.000,00	394,00	239.698,10	813,60	239.111,50			239.111,50	167,00	140.7
070209	SERVIÇOS ESPECÍFICOS DAS AUTARQUIAS	685.600,00	10.213,02	687.037,17	273,94	687.113,79			687.113,79	9.862,46	100.2
07020901	SANEAMENTO (RAMAIS)	11.400,00	22,51	1.027,10		1.027,10			1.027,10	22,51	9.0
07020902	RESÍDUOS SÓLIDOS	182.000,00		202.967,82		202.967,82			202.967,82		111.5
07020903	TRANSPORTES COLECTIVOS DE PESSOAS E MERCADORIAS	21.500,00	8.613,29	26.397,88	236,76	27.092,88			27.092,88	7.681,53	126.0
0702090302	TRANSPORTES ESCOLARES	21.000,00	8.483,69	26.397,88	236,76	27.092,88			27.092,88	7.551,93	129.0
0702090303	TRANSPORTE DE PESSOAS E MERCADORIAS	500,00	129,60							129,60	
07020904	TRABALHOS POR CONTA DE PARTICULARES	100,00									
07020905	CEMITÉRIOS	6.000,00		7.355,57		7.355,57			7.355,57		122.6
07020906	MERCADOS E FEIRAS	55.300,00		62.340,12		62.051,86			62.051,86	288,26	112.2
07020909	REEMBOLSOS DE SEGUROS	100,00									
07020999	OUTROS	409.200,00	1.577,22	386.948,68	37,18	386.618,56			386.618,56	1.870,16	94.5
0702099901	TARIFA DISPONIBILIDADE ÁGUA	388.000,00		374.565,95		374.565,95			374.565,95		96.5
0702099902	RAMAIS DE ÁGUA	12.200,00	96,96	1.940,10		1.940,10			1.940,10	96,96	15.9
0702099903	EDIFÍCIO ALBINO FIDALGO (CONSERVAÇÃO E MANUTENÇÃO)	8.000,00	1.480,26	9.382,91	37,18	9.052,79			9.052,79	1.773,20	113.2
0702099999	OUTROS	1.000,00		1.059,72		1.059,72			1.059,72		106.0
070299	OUTROS	400,00		486,82		486,82			486,82		121.7
07029902	ENCARGOS DE COBRANÇA DE RECEITA	400,00		486,82		486,82			486,82		121.7
0703	RENDAS	7.601,00	34,94	7.574,08		7.574,08			7.574,08	34,94	99.6
070301	HABITAÇÕES	7.600,00	34,94	7.574,08		7.574,08			7.574,08	34,94	99.7
070399	OUTRAS	1,00									
08	OUTRAS RECEITAS CORRENTES	143.611,00	1.069,28	414.804,60	599,98	414.204,62			414.204,62	1.069,28	288.4
0801	OUTRAS	143.611,00	1.069,28	414.804,60	599,98	414.204,62			414.204,62	1.069,28	288.4
080199	OUTRAS	143.611,00	1.069,28	414.804,60	599,98	414.204,62			414.204,62	1.069,28	288.4
08019901	INDEMNIZAÇÕES POR DETERIORAÇÃO, ROUBO E EXTRAVIO DE BENS PATRIMONIAIS	1,00									

(a) (12 = 10 / 3 \* 100)

CLASSIFICAÇÃO ECONÓMICA		FREVISÕES CORRIGIDAS	RECEITAS POR COBRAR NO INÍCIO DO ANO	RECEITAS LIQUIDADAS	LIQUIDAÇÕES ANULADAS	RECEITAS COBRADAS BRUTAS	REEMBOLSOS/RESTITUIÇÕES		RECEITA COBRADA LIQUIDA	RECEITAS POR COBRAR NO FINAL DO ANO	GRAU EXEC. FINAN. DAS REC. (12)a
CÓDIGO	DESCRIÇÃO						EMITIDOS	PAGOS			
(1)	(2)	(3)	(4)	(5)	(6)	(7)	(8)	(9)	(10 = 7-9)	(11=4+5-6-7)	(12)a
08019902	INDEMNIZAÇÕES DE ESTRAGOS PROVOCADOS POR OUTREM EM VIATURAS OU OUTROS EQUIPAMENTOS	1,00		800,00		800,00			800,00		80000.0
08019903	IVA REEMBOLSADO	1,00									
08019904	IVA INVERSO DA LIQUIDAÇÃO	50.000,00		62.232,45	599,98	61.632,47			61.632,47		123.3
08019999	DIVERSAS	93.608,00	1.069,28	351.772,15		351.772,15			351.772,15	1.069,28	375.8
	<b>RECEITAS DE CAPITAL</b>	<b>6.893.381,00</b>	<b>644.344,26</b>	<b>3.852.104,13</b>		<b>4.494.939,39</b>			<b>4.494.939,39</b>	<b>1.509,00</b>	<b>65.2</b>
<b>09</b>	<b>VENDAS DE BENS DE INVESTIMENTO</b>	<b>94.100,00</b>	<b>1.509,00</b>	<b>188.500,00</b>		<b>188.500,00</b>			<b>188.500,00</b>	<b>1.509,00</b>	<b>200.3</b>
<b>0901</b>	<b>TERRENOS</b>	<b>2.000,00</b>		<b>22.887,50</b>		<b>22.887,50</b>			<b>22.887,50</b>		<b>1144.4</b>
090101	SOCIEDADES E QUASE-SOCIEDADES NÃO FINANCEIRAS	1.000,00		22.887,50		22.887,50			22.887,50		2288.8
090110	FAMÍLIAS	1.000,00									
<b>0902</b>	<b>HABITAÇÕES</b>	<b>1.400,00</b>	<b>1.509,00</b>	<b>3.000,00</b>		<b>3.000,00</b>			<b>3.000,00</b>	<b>1.509,00</b>	<b>214.3</b>
090210	FAMÍLIAS	1.400,00	1.509,00	3.000,00		3.000,00			3.000,00	1.509,00	214.3
<b>0903</b>	<b>EDIFÍCIOS</b>	<b>88.700,00</b>		<b>93.112,50</b>		<b>93.112,50</b>			<b>93.112,50</b>		<b>105.0</b>
090309	INSTITUIÇÕES SEM FINS LUCRATIVOS	44.000,00		56.412,50		56.412,50			56.412,50		128.2
090310	FAMÍLIAS	44.700,00		36.700,00		36.700,00			36.700,00		82.1
<b>0904</b>	<b>OUTROS BENS DE INVESTIMENTO</b>	<b>2.000,00</b>		<b>69.500,00</b>		<b>69.500,00</b>			<b>69.500,00</b>		<b>3475.0</b>
<b>090410</b>	<b>FAMÍLIAS</b>	<b>2.000,00</b>		<b>69.500,00</b>		<b>69.500,00</b>			<b>69.500,00</b>		<b>3475.0</b>
09041001	EQUIPAMENTO DE TRANSPORTE	1.000,00		5.400,00		5.400,00			5.400,00		540.0
09041002	MAQUINARIA E EQUIPAMENTO	1.000,00		64.100,00		64.100,00			64.100,00		6410.0
<b>10</b>	<b>TRANSFERÊNCIAS DE CAPITAL</b>	<b>5.020.279,00</b>	<b>642.835,26</b>	<b>1.883.900,78</b>		<b>2.526.736,04</b>			<b>2.526.736,04</b>		<b>50.3</b>
<b>1001</b>	<b>SOCIEDADES E QUASE-SOCIEDADES NÃO FINANCEIRAS</b>	<b>100.002,00</b>	<b>642.835,26</b>	<b>51.380,53</b>		<b>694.215,79</b>			<b>694.215,79</b>		<b>694.2</b>
100101	PÚBLICAS	1,00									
10010102	EMPRESAS PÚBLICAS MUNICIPAIS E INTERMUNICIPAIS	1,00									
100102	PRIVADAS	100.001,00	642.835,26	51.380,53		694.215,79			694.215,79		694.2
10010201	PROTOCOLO EDP	100.000,00	642.835,26	51.380,53		694.215,79			694.215,79		694.2
10010203	OUTRAS	1,00									
<b>1003</b>	<b>ADMINISTRAÇÃO CENTRAL</b>	<b>4.920.277,00</b>		<b>1.832.520,25</b>		<b>1.832.520,25</b>			<b>1.832.520,25</b>		<b>37.2</b>
100301	ESTADO	1.152.279,00		1.070.829,00		1.070.829,00			1.070.829,00		92.9
10030101	FUNDO DE EQUILIBRIO FINANCEIRO	1.010.829,00		1.010.829,00		1.010.829,00			1.010.829,00		100.0
10030104	COOPERAÇÃO TÉCNICA E FINANCEIRA	141.450,00		60.000,00		60.000,00			60.000,00		42.4
1003010401	MINISTÉRIO EDUCAÇÃO	141.450,00		60.000,00		60.000,00			60.000,00		42.4
100307	ESTADO- PARTICIPAÇÃO COMUNITÁRIA EM PROJECTOS CO-FINANCIADOS	3.732.998,00		728.438,08		728.438,08			728.438,08		19.5
10030703	NORTE 2020 - PROGRAMA OPERACIONAL REGIONAL NORTE	2.894.797,00		706.614,29		706.614,29			706.614,29		24.4
10030704	POSEUR - PROGRAMA OPERACIONAL SUSTENTABILIDADE EFICIÊNCIA RECURSOS	836.200,00		21.823,79		21.823,79			21.823,79		2.6
10030799	OUTROS	1,00									
100308	SERVIÇOS E FUNDOS AUTÓNOMOS	35.000,00		33.253,17		33.253,17			33.253,17		95.0

(a) (12 = 10 /3 \* 100)

MAPA DO CONTROLO ORÇAMENTAL DA RECEITA

ENTIDADE CMH - MUNICIPIO DE MONTALEGRE

ANO 2018  
Período: 2018/01/01 a 2018/12/31  
PÁG. 5

CLASSIFICAÇÃO ECONÓMICA		PREVISÕES CORRIGIDAS	RECEITAS POR COBRAR NO INÍCIO DO ANO	RECEITAS LIQUIDADAS	LIQUIDAÇÕES ANULADAS	RECEITAS COBRADAS BRUTAS	REEMBOLSOS/RESTITUIÇÕES		RECEITA COBRADA LIQUIDA	RECEITAS POR COBRAR NO FINAL DO ANO	GRAD. EXEC. FINAN. DAS REC. (12)a
CÓDIGO	DESCRIÇÃO						EMITIDOS	PAGOS			
(1)	(2)	(3)	(4)	(5)	(6)	(7)	(8)	(9)	(10 = 7-9)	(11=4+5-6-7)	(12)a
10030807	I. TURISMO DE PORTUGAL	35.000,00		33.253,17		33.253,17			33.253,17		95.0
11	ACTIVOS FINANCEIROS	1,00									
1110	ALIENAÇÃO DE PARTES SOCIAIS DE EMPRESAS	1,00									
111001	EMPRESAS PARTICIPADAS DIRECTAS E/OU INDIRECTAS	1,00									
12	PASSIVOS FINANCEIROS	1.779.000,00		1.779.703,35		1.779.703,35			1.779.703,35		100.0
1206	EMPRÉSTIMOS A MÉDIO E LONGO PRAZOS	1.779.000,00		1.779.703,35		1.779.703,35			1.779.703,35		100.0
120602	SOCIEDADES FINANCEIRAS	1.779.000,00		1.779.703,35		1.779.703,35			1.779.703,35		100.0
13	OUTRAS RECEITAS DE CAPITAL	1,00									
1301	OUTRAS	1,00									
130101	INDEMNIZAÇÕES	1,00									
	<b>OUTRAS RECEITAS</b>	<b>1.170.100,00</b>		<b>1.170.000,00</b>		<b>1.170.000,00</b>			<b>1.170.000,00</b>		<b>100.0</b>
15	REPOSIÇÕES NÃO ABATIDAS NOS PAGAMENTOS	100,00									
1501	REPOSIÇÕES NÃO ABATIDAS NOS PAGAMENTOS	100,00									
150101	REPOSIÇÕES NÃO ABATIDAS NOS PAGAMENTOS	100,00									
16	SALDO DA GERÊNCIA ANTERIOR	1.170.000,00		1.170.000,00		1.170.000,00			1.170.000,00		100.0
1601	SALDO ORÇAMENTAL	1.170.000,00		1.170.000,00		1.170.000,00			1.170.000,00		100.0
160101	NA POSSE DO SERVIÇO	1.170.000,00		1.170.000,00		1.170.000,00			1.170.000,00		100.0
<b>TOTAL</b>		<b>24.495.929,00</b>	<b>658.131,74</b>	<b>21.517.378,98</b>	<b>2.227,75</b>	<b>22.038.875,81</b>	<b>246.213,70</b>	<b>246.213,70</b>	<b>21.792.662,11</b>	<b>134.407,16</b>	<b>89.0</b>

(a) (12 = 10 / 3 \* 100)

ORGÃO EXECUTIVO

Em 25 de Maio de 2019

ORGÃO DELIBERATIVO

Em 9 de Abril de 2019

CLASSIFICAÇÃO		DOTAÇÕES CORRIGIDAS	COMPROMISSOS ASSUMIDOS			DESPESA PAGA	DIFERENÇAS			GRAU DE EXECUÇÃO ORÇAMENTAL DA DESPESA (11) a)
ECONÔMICA (1)	DESCRIÇÃO (2)		EXERCÍCIO (4)	EXERCÍCIOS FUTUROS (5)	TOTAL (6)		DOTAÇÃO NÃO COMPROMETIDA (8 = 3 - 4)	SALDO (9 = 3 - 7)	COMPROMISSOS POR PAGAR (10 = 4 - 7)	
	<b>DESPESAS CORRENTES</b>	<b>13.813.427,00</b>	<b>13.103.848,54</b>	<b>6.990.139,47</b>	<b>20.093.988,01</b>	<b>12.062.950,81</b>	<b>709.578,46</b>	<b>1.750.476,19</b>	<b>1.040.897,73</b>	<b>87,33</b>
<b>01</b>	<b>DESPESAS COM O PESSOAL</b>	<b>4.674.558,00</b>	<b>4.598.957,31</b>	<b>104.434,26</b>	<b>4.703.391,57</b>	<b>4.569.545,30</b>	<b>75.608,69</b>	<b>105.012,70</b>	<b>29.412,01</b>	<b>97,75</b>
<b>0101</b>	<b>REMUNERAÇÕES CERTAS E PERMANENTES</b>	<b>3.571.055,00</b>	<b>3.527.808,23</b>	<b>104.434,26</b>	<b>3.632.242,49</b>	<b>3.503.838,48</b>	<b>43.246,77</b>	<b>67.216,52</b>	<b>23.969,75</b>	<b>98,12</b>
010101	TITULARES DE ÓRGÃOS DE SOBERANIA E MEMBROS DE ÓRGÃOS AUTÁRQUICOS	119.500,00	118.754,95		118.754,95	118.736,20	745,05	763,90	18,85	99,36
<b>010104</b>	<b>PESSOAL DOS QUADROS- REGIME DO CONTRATO INDIVIDUAL DO TRABALHO</b>	<b>2.470.601,00</b>	<b>2.469.214,95</b>		<b>2.469.214,95</b>	<b>2.468.098,28</b>	<b>1.386,05</b>	<b>2.502,72</b>	<b>1.116,67</b>	<b>99,90</b>
01010401	PESSOAL EM FUNÇÕES	2.321.500,00	2.321.344,45		2.321.344,45	2.321.344,45	155,55	155,55		99,99
01010402	ALTERAÇÕES OBRIGATORIAS DE POSICIONAMENTO REMUNERATÓRIO	100.800,00	100.680,83		100.680,83	100.346,24	119,17	453,76	334,59	99,55
01010403	ALTERAÇÕES FACULTATIVAS DE POSICIONAMENTO REMUNERATÓRIO	1,00					1,00	1,00		
01010404	RECRUTAMENTO PESSOAL PARA NOVOS POSTOS DE TRABALHO	48.300,00	47.189,67		47.189,67	46.407,59	1.110,33	1.892,41	782,08	96,08
<b>010106</b>	<b>PESSOAL CONTRATADO A TERMO</b>	<b>19.502,99</b>	<b>17.963,48</b>		<b>17.963,48</b>	<b>17.925,94</b>	<b>1.538,52</b>	<b>1.576,06</b>	<b>37,54</b>	<b>91,92</b>
01010601	PESSOAL EM FUNÇÕES	15.500,00	15.038,56		15.038,56	15.038,56	461,44	461,44		97,02
01010602	ALTERAÇÕES OBRIGATORIAS DE POSICIONAMENTO REMUNERATÓRIO	1,00					1,00	1,00		
01010603	ALTERAÇÕES FACULTATIVO DE POSICIONAMENTO REMUNERATÓRIO	1,00					1,00	1,00		
01010604	RECRUTAMENTO DE PESSOAL PARA NOVOS POSTOS DE TRABALHO	4.000,00	2.924,92		2.924,92	2.887,38	1.075,08	1.112,62	37,54	72,18
010107	PESSOAL EM REGIME DE TAREFA OU AVENÇA	176.650,00	141.617,29	104.434,26	246.051,55	126.153,84	35.032,71	50.496,16	15.463,45	71,41
010108	PESSOAL AGUARDANDO APOSENTAÇÃO	9.000,00	7.768,26		7.768,26	5.292,88	1.231,74	3.707,12	2.475,38	58,81
<b>010109</b>	<b>PESSOAL EM QUALQUER OUTRA SITUAÇÃO</b>	<b>2,00</b>					<b>2,00</b>	<b>2,00</b>		
01010903	ESTÁGIOS PROFISSIONAIS	1,00					1,00	1,00		
01010905	MEMBROS DO GAP	1,00					1,00	1,00		
<b>010111</b>	<b>REPRESENTAÇÃO</b>	<b>39.000,00</b>	<b>38.451,06</b>		<b>38.451,06</b>	<b>38.408,98</b>	<b>548,94</b>	<b>591,10</b>	<b>42,16</b>	<b>98,48</b>
01011101	MEMBROS DOS ÓRGÃOS AUTÁRQUICOS	24.500,00	24.299,26		24.299,26	24.271,92	200,74	228,08	27,34	99,07
01011102	PESSOAL DO QUADRO	14.500,00	14.151,80		14.151,80	14.136,98	348,20	363,02	14,82	97,50
<b>010113</b>	<b>SUBSÍDIO DE REFEIÇÃO</b>	<b>285.800,00</b>	<b>284.730,99</b>		<b>284.730,99</b>	<b>281.682,81</b>	<b>1.069,01</b>	<b>4.117,19</b>	<b>3.048,18</b>	<b>98,56</b>
01011301	PESSOAL EM FUNÇÕES	280.000,00	279.875,41		279.875,41	276.846,83	124,59	3.153,97	3.029,38	98,87
01011302	PESSOAL EM QUALQUER OUTRA SITUAÇÃO	2.000,00	1.345,14		1.345,14	1.345,14	654,86	654,86		67,26
01011303	MEMBROS DOS ÓRGÃOS AUTÁRQUICOS	3.800,00	3.510,44		3.510,44	3.491,84	289,56	308,36	18,80	91,89
<b>010114</b>	<b>SUBSÍDIOS DE FÉRIAS E NATAL</b>	<b>428.000,00</b>	<b>427.634,53</b>		<b>427.634,53</b>	<b>427.634,53</b>	<b>365,47</b>	<b>365,47</b>		<b>99,91</b>
01011401	PESSOAL EM FUNÇÕES	422.500,00	422.389,39		422.389,39	422.389,39	110,61	110,61		99,97
01011402	PESSOAL EM QUALQUER OUTRA SITUAÇÃO	5.500,00	5.245,14		5.245,14	5.245,14	254,86	254,86		95,37
010115	REMUNERAÇÕES POR DOENÇA E MATERNIDADE / PATERNIDADE	23.000,00	21.672,72		21.672,72	19.905,20	1.327,28	3.094,80	1.767,52	86,54
<b>0102</b>	<b>ABONOS VARIÁVEIS OU EVENTUAIS</b>	<b>111.502,00</b>	<b>92.271,40</b>		<b>92.271,40</b>	<b>90.534,25</b>	<b>18.230,60</b>	<b>20.967,75</b>	<b>1.737,15</b>	<b>81,20</b>
010202	BORAS EXTRAORDINÁRIAS	25.000,00	24.939,48		24.939,48	23.866,71	60,52	1.133,29	1.072,77	95,47
010204	AJUDAS DE CUSTO	40.000,00	33.797,89		33.797,89	33.269,72	6.202,11	6.730,28	528,17	83,17
010205	ABONO PARA FALHAS	10.500,00	10.359,15		10.359,15	10.222,94	140,85	277,06	136,21	97,36
010210	SUBSÍDIO DE TRABALHO NOCTURNO	1,00					1,00	1,00		
010212	INDENIZACÕES POR CESSAÇÃO DE FUNÇÕES	1.000,00	624,96		624,96	624,96	375,04	375,04		62,50
<b>010213</b>	<b>OUTROS SUPLEMENTOS E PRÊMIOS</b>	<b>35.001,00</b>	<b>22.549,92</b>		<b>22.549,92</b>	<b>22.549,92</b>	<b>12.451,08</b>	<b>12.451,08</b>		<b>64,43</b>
01021301	PRÊMIOS DESEMPENHO	1,00					1,00	1,00		
01021303	SENHAS DE PRESENÇA	35.000,00	22.549,92		22.549,92	22.549,92	12.450,08	12.450,08		64,43
<b>0103</b>	<b>SEGURANÇA SOCIAL</b>	<b>992.001,00</b>	<b>978.877,68</b>		<b>978.877,68</b>	<b>975.172,57</b>	<b>13.123,32</b>	<b>16.828,43</b>	<b>3.705,11</b>	<b>98,30</b>
010301	ENCARGOS COM A SAÚDE	124.000,00	117.965,69		117.965,69	117.939,69	6.034,31	6.060,31	26,00	95,11
010303	SUBSÍDIO FAMILIAR A CRIANÇAS E JOVENS	16.500,00	16.066,21		16.066,21	15.836,17	433,79	663,83	230,04	95,98
010304	OUTRAS PRESTAÇÕES FAMILIARES	6.000,00	5.892,85		5.892,85	5.853,10	107,15	146,90	39,75	97,55
<b>010305</b>	<b>CONTRIBUIÇÕES PARA A SEGURANÇA SOCIAL</b>	<b>813.000,00</b>	<b>809.526,56</b>		<b>809.526,56</b>	<b>809.526,56</b>	<b>3.473,44</b>	<b>3.473,44</b>		<b>99,57</b>
01030501	ADSE	76.000,00	75.301,29		75.301,29	75.301,29	698,71	698,71		99,08
<b>01030502</b>	<b>SEGURANÇA SOCIAL DO PESSOAL EM REGIME DE TRABALHO EM FUNÇÕES PÚBLICAS</b>	<b>737.000,00</b>	<b>734.225,27</b>		<b>734.225,27</b>	<b>734.225,27</b>	<b>2.774,73</b>	<b>2.774,73</b>		<b>99,62</b>
0103050201	CAIXA GERAL DE APOSENTAÇÃO	552.000,00	551.615,94		551.615,94	551.615,94	384,06	384,06		99,93
0103050202	SEGURANÇA SOCIAL - REGIME GERAL	185.000,00	182.609,33		182.609,33	182.609,33	2.390,67	2.390,67		98,71
010308	OUTRAS PENSÕES	5.500,00	4.356,80		4.356,80	4.356,80	1.143,20	1.143,20		79,21
<b>010309</b>	<b>SEGUROS</b>	<b>26.000,00</b>	<b>24.272,94</b>		<b>24.272,94</b>	<b>20.863,62</b>	<b>1.727,06</b>	<b>5.136,38</b>	<b>3.409,32</b>	<b>80,24</b>
01030901	SEGUROS ACIDENTES TRABALHO E DOENÇAS PROFISSIONAIS	26.000,00	24.272,94		24.272,94	20.863,62	1.727,06	5.136,38	3.409,32	80,24

(a) (11 = 7 / 3 \* 100)



MAPA DO CONTROLE ORÇAMENTAL DA DESPESA

CLASSIFICAÇÃO		DOTAÇÕES CORRIGIDAS	COMPROMISSOS ASSUMIDOS			DESPESA PAGA	DIFERENÇAS			GRAU DE EXECUÇÃO ORÇAMENTAL DA DESPESA (11) a)
ECONÔMICA (1)	DESCRIÇÃO (2)		EXERCÍCIO (4)	EXERCÍCIOS FUTUROS (5)	TOTAL (6)		DOTAÇÃO NÃO COMPROMETIDA ( 8 = 3 - 4 )	SALDO ( 9 = 3 - 7 )	COMPROMISSOS POR PAGAR ( 10 = 4 - 7 )	
010310	OUTRAS DESPESAS DE SEGURANÇA SOCIAL	1.001,00	796,63		796,63	796,63	204,37	204,37		79,58
01031001	EVENTUALIDADE MATERNIDADE, PATERNIDADE E ADOÇÃO	1.000,00	796,63		796,63	796,63	203,37	203,37		79,66
01031099	OUTRAS DESPESAS DE SEGURANÇA SOCIAL	1,00					1,00	1,00		
02	ADQUIÇÃO DE BENS E SERVIÇOS	7.090.929,00	6.525.402,89	6.855.066,30	13.380.469,19	5.516.913,92	565.526,11	1.574.015,08	1.008.488,97	77,80
0201	ADQUIÇÃO DE BENS	630.077,25	548.470,67	77.490,00	625.960,67	498.452,48	89.606,58	139.624,77	50.018,19	78,12
020102	COMBUSTÍVEIS E LUBRIFICANTES	185.750,00	175.733,24		175.733,24	172.871,85	10.016,76	12.878,25	2.061,39	93,07
02010202	GASÓLEO	173.750,00	164.896,06		164.896,06	163.514,66	8.853,94	10.235,34	1.381,40	94,11
02010299	OUTROS	12.000,00	10.837,18		10.837,18	9.357,19	1.162,82	2.642,81	1.479,99	77,98
020104	LIMPEZA E HIGIENE	31.000,00	28.190,91	31.980,00	60.170,91	22.653,09	2.809,09	8.346,91	5.537,82	73,07
020107	VESTUÁRIO E ARTIGOS PESSOAIS	13.000,00	12.837,39		12.837,39	12.455,89	162,61	544,11	381,50	95,81
020108	MATERIAL DE ESCRITÓRIO	15.000,00	12.654,24		12.654,24	11.241,19	2.345,76	3.758,81	1.413,05	74,94
020112	MATERIAL DE TRANSPORTE- PEÇAS	133.000,00	123.881,81	45.510,00	169.391,81	101.911,25	9.118,19	31.088,75	21.970,56	76,63
02011201	PEÇAS	85.000,00	76.404,63		76.404,63	74.818,57	8.595,37	10.181,43	1.586,06	88,02
02011202	PNEUS	48.000,00	47.477,18	45.510,00	92.987,18	27.092,68	522,82	20.907,32	20.384,50	56,44
020114	OUTRO MATERIAL- PEÇAS	100,00					100,00	100,00		
020115	PRÊMIOS, CONDECORAÇÕES E OFERTAS	3.000,00	2.079,70		2.079,70	2.079,70	920,30	920,30		69,32
020116	MERCADORIAS PARA VENDA	5.100,00	2.000,00		2.000,00	172,91	3.100,00	4.927,09	1.827,09	3,39
02011601	ÁGUA	5.100,00	2.000,00		2.000,00	172,91	3.100,00	4.927,09	1.827,09	3,39
020117	FERRAMENTAS E UTENSÍLIOS	100,00					100,00	100,00		
020118	LIVROS E DOCUMENTAÇÃO TÉCNICA	1.000,00	24,99		24,99	24,99	975,01	975,01		2,50
020120	MATERIAL DE EDUCAÇÃO, CULTURA E RECREIO	1.000,00					1.000,00	1.000,00		
020121	OUTROS BENS	250.027,25	191.068,39		191.068,39	175.041,61	58.958,86	74.985,64	16.026,78	70,81
0202	ADQUIÇÃO DE SERVIÇOS	6.452.851,75	5.976.932,22	6.777.576,30	12.754.508,52	5.018.461,44	475.919,53	1.434.390,31	958.470,78	77,77
020201	ENCARGOS DE INSTALAÇÕES	390.000,00	381.048,27	3.515,75	384.564,02	274.143,09	8.951,73	115.856,91	106.905,18	70,29
020202	LIMPEZA E HIGIENE	998.800,00	920.093,99	1.112.186,81	2.032.280,80	721.784,27	78.706,01	277.015,73	198.309,72	72,27
02020201	RESÍDUOS SÓLIDOS-RECOLHA E TRATAMENTO	513.000,00	449.012,08	1.078.550,00	1.527.562,08	338.317,90	63.987,92	174.682,10	110.694,18	65,95
02020203	EDIFÍCIOS MUNICIPAIS	24.000,00	21.055,48	33.636,81	54.692,29	18.414,65	2.944,52	5.585,35	2.640,83	76,73
02020204	LIMPEZA URBANA	79.300,00	76.868,45		76.868,45	76.576,29	2.431,55	2.723,71	292,16	96,57
02020299	OUTROS	382.500,00	373.157,98		373.157,98	289.475,43	9.342,02	94.024,57	84.682,55	75,42
020203	CONSERVAÇÃO DE BENS	59.500,00	53.937,16	12.300,00	66.207,16	45.589,23	5.592,84	13.910,77	8.317,93	76,62
020209	COMUNICAÇÕES	77.800,00	68.604,46		68.604,46	59.115,58	8.395,54	17.884,42	9.488,68	76,77
020210	TRANSPORTES	1.036.800,00	1.027.613,49	533.265,03	1.560.878,52	937.108,42	9.186,51	99.691,58	90.505,97	90,38
02021001	TRANSPORTES ESCOLARES	991.800,00	982.850,60	504.773,48	1.487.624,08	895.176,63	8.949,40	96.623,37	87.673,97	90,26
02021099	OUTROS	45.000,00	44.762,89	28.491,55	73.254,44	41.931,79	237,11	3.068,21	2.831,18	93,18
020211	REPRESENTAÇÃO DOS SERVIÇOS	25.000,00	19.552,87		19.552,87	18.160,25	5.447,13	6.839,75	1.392,62	72,64
020212	SEGUROS	41.000,00	39.145,83		39.145,83	32.663,51	1.854,17	8.336,49	6.482,32	79,67
020213	DESLOCAÇÕES E ESTADAS	10.000,00	7.018,89		7.018,89	7.018,89	2.981,11	2.981,11		70,19
020215	FORMAÇÃO	7.500,00	3.766,25		3.766,25	3.766,25	3.733,75	3.733,75		50,22
020216	SEMINÁRIOS, EXPOSIÇÕES E SIMILARES	398.000,00	396.986,65		396.986,65	392.996,94	1.013,35	5.003,06	3.989,71	98,74
020217	PUBLICIDADE	81.000,00	77.078,71	153.545,02	230.623,73	75.036,69	3.921,29	5.963,31	2.042,02	92,64
020219	ASSISTÊNCIA TÉCNICA	10.000,00	7.605,03	1.353,31	8.958,34	6.918,76	2.394,97	3.081,24	686,27	69,19
020220	OUTROS TRABALHOS ESPECIALIZADOS	345.887,00	322.898,07	104.257,22	426.347,29	281.767,93	23.796,93	64.119,07	40.322,14	81,46
020222	SERVIÇOS DE SAÚDE	10.000,00	8.260,00	2.950,00	11.210,00	7.888,00	1.740,00	2.920,00	1.180,00	70,80
020224	ENCARGOS DE COBRANÇA DE RECEITAS	55.000,00	48.407,04	9.386,54	57.793,58	46.624,72	6.592,96	8.375,28	1.782,32	84,77
020225	OUTROS SERVIÇOS	2.907.364,75	2.595.753,51	4.844.816,62	7.440.570,13	2.108.686,91	311.611,24	798.677,84	487.066,60	72,53
02022501	RECOLHA DE EFLUENTES	170.000,00	168.014,78		168.014,78	120.197,60	1.985,22	49.802,40	47.817,18	78,70
02022504	CULTURA	347.300,00	338.878,40		338.878,40	299.114,13	8.421,60	48.185,87	39.764,27	86,13
02022505	AUXÍLIOS ECONÔMICOS	100.100,00	100.067,05	52.357,10	152.424,15	67.323,86	32,95	32.776,14	32.743,19	67,26
02022506	OUTROS	2.289.964,75	1.988.793,28	4.792.459,52	6.781.252,80	1.622.051,32	301.171,47	667.913,43	366.741,96	70,83
03	JUROS E OUTROS ENCARGOS	14.500,00	10.901,35	30.638,91	41.540,26	9.682,92	3.598,65	4.817,08	1.218,43	66,78
0301	JUROS DA DÍVIDA PÚBLICA	13.000,00	10.901,35	30.638,91	41.540,26	9.682,92	2.098,65	3.317,08	1.218,43	74,48
030103	SOCIEDADES FINANÇEIRAS- BANCOS E OUTRAS INSTITUIÇÕES FINANCEIRAS	12.000,00	10.901,35	30.638,91	41.540,26	9.682,92	1.098,65	2.317,08	1.218,43	80,69
03010302	JUROS - EMPRESTIMOS A MEDIO E LONGO PRAZO	12.000,00	10.901,35	30.638,91	41.540,26	9.682,92	1.098,65	2.317,08	1.218,43	80,69
030105	ADMINISTRAÇÃO PÚBLICA CENTRAL- ESTADO	1.000,00					1.000,00	1.000,00		
03010502	JUROS - EMPRESTIMOS A MEDIO E LONGO PRAZO	1.000,00					1.000,00	1.000,00		
0305	OUTROS JUROS	1.500,00					1.500,00	1.500,00		

MAPA DO CONTROLO ORÇAMENTAL DA DESPESA

CLASSIFICAÇÃO		DOTAÇÕES	COMPROMISSOS ASSUMIDOS			DESPESA PAGA	DIFERENÇAS			GRAU DE EXECUÇÃO ORÇAMENTAL DA DESPESA (11) a)
ECONÓMICA (1)	DESCRIÇÃO (2)		CORRIGIDAS (3)	EXERCÍCIO (4)	EXERCÍCIOS FUTUROS (5)		TOTAL (6)	DOTAÇÃO NÃO COMPROMETIDA (8 = 3 - 4)	SALDO (9 = 3 - 7)	
030502	OUTROS	1.500,00					1.500,00	1.500,00		
03050202	JUROS DE HORA	1.000,00					1.000,00	1.000,00		
03050299	OUTROS	500,00					500,00	500,00		
04	TRANSFERÊNCIAS CORRENTES	1.671.940,00	1.621.816,63		1.621.816,63	1.620.030,31	50.123,37	51.901,69	1.770,32	96,90
0403	ADMINISTRAÇÃO CENTRAL	4.100,00	4.020,00		4.020,00	4.020,00	72,00	72,00		98,24
040301	ESTADO	4.100,00	4.020,00		4.020,00	4.020,00	72,00	72,00		98,24
04030101	AGRUPAMENTO DE ESCOLAS	4.100,00	4.020,00		4.020,00	4.020,00	72,00	72,00		98,24
0405	ADMINISTRAÇÃO LOCAL	60.590,00	53.173,40		53.173,40	53.173,40	7.416,60	7.416,60		87,76
040501	COMUNIDADE	60.590,00	53.173,40		53.173,40	53.173,40	7.416,60	7.416,60		87,76
04050101	MUNICÍPIOS	1.000,00					1.000,00	1.000,00		
04050102	FREGUESIAS	18.000,00	14.500,00		14.500,00	14.500,00	3.500,00	3.500,00		80,56
04050104	ASSOCIAÇÕES MUNICÍPIOS	35.590,00	34.455,11		34.455,11	34.455,11	1.134,89	1.134,89		96,81
04050106	REGIÕES DE TURISMO	6.000,00	4.218,29		4.218,29	4.218,29	1.781,71	1.781,71		70,30
0407	INSTITUIÇÕES SEM FINS LUCRATIVOS	1.505.750,00	1.470.943,84		1.470.943,84	1.469.165,52	34.806,16	36.584,48	1.770,32	97,57
040701	INSTITUIÇÕES SEM FINS LUCRATIVOS	1.505.750,00	1.470.943,84		1.470.943,84	1.469.165,52	34.806,16	36.584,48	1.770,32	97,57
04070101	DESPORTOS E TEMPOS LIVRES	373.500,00	370.763,00		370.763,00	369.763,00	2.737,00	3.737,00	1.000,00	99,00
04070102	AÇÃO SOCIAL	160.600,00	149.593,68		149.593,68	148.815,36	11.006,32	11.784,64	778,32	92,66
04070103	CULTURA	302.600,00	294.046,00		294.046,00	294.046,00	8.554,00	8.554,00		97,17
04070104	OUTRAS	669.050,00	656.541,16		656.541,16	656.541,16	12.508,84	12.508,84		98,13
0408	FAMÍLIAS	101.500,00	93.671,39		93.671,39	93.671,39	7.828,61	7.828,61		92,29
040802	OUTRAS	101.500,00	93.671,39		93.671,39	93.671,39	7.828,61	7.828,61		92,29
04080201	CONTRATOS EMPREGO - INSCRIÇÃO	100.000,00	92.453,15		92.453,15	92.453,15	7.546,85	7.546,85		92,45
04080202	OUTRAS	1.500,00	1.218,24		1.218,24	1.218,24	281,76	281,76		81,22
06	OUTRAS DESPESAS CORRENTES	361.500,00	346.770,36		346.770,36	346.770,36	14.729,64	14.729,64		95,93
0602	DIVERSAS	361.500,00	346.770,36		346.770,36	346.770,36	14.729,64	14.729,64		95,93
060201	IMPOSTOS E TAXAS	300.000,00	295.905,62		295.905,62	295.905,62	4.094,38	4.094,38		98,64
06020101	IMPOSTOS E TAXAS PAGOS PELA AUTARQUIA	53.000,00	49.691,92		49.691,92	49.691,92	3.308,08	3.308,08		93,76
06020102	RESTITUIÇÕES DE IMPOSTOS E TAXAS COBRADAS	247.000,00	246.213,70		246.213,70	246.213,70	786,30	786,30		99,68
060203	OUTRAS	61.500,00	50.864,74		50.864,74	50.864,74	10.635,26	10.635,26		82,71
06020301	OUTRAS RESTITUIÇÕES	5.000,00	570,71		570,71	570,71	4.421,29	4.421,29		11,57
06020302	IVA PAGO	500,00					500,00	500,00		
06020304	SERVIÇOS BANCÁRIOS	3.000,00	1.827,01		1.827,01	1.827,01	1.172,99	1.172,99		60,90
06020399	DIVERSAS	53.000,00	48.459,02		48.459,02	48.459,02	4.540,98	4.540,98		91,43
	<b>DESPESAS DE CAPITAL</b>	<b>10.682.502,00</b>	<b>9.983.983,22</b>	<b>2.533.736,98</b>	<b>12.517.720,20</b>	<b>8.229.879,75</b>	<b>690.518,70</b>	<b>2.452.622,25</b>	<b>1.754.103,47</b>	<b>77,04</b>
07	AQUISIÇÃO DE BENS DE CAPITAL	8.811.902,00	8.142.220,92	2.327.581,38	10.469.802,30	6.388.117,45	669.681,08	2.423.784,55	1.754.103,47	72,49
0701	INVESTIMENTOS	3.946.302,00	3.434.775,88	1.337.862,93	4.772.638,81	2.585.263,09	511.526,12	1.441.038,91	929.512,79	63,48
070101	PERENOS	60.000,00	42.753,82		42.753,82	1.500,00	17.246,18	58.500,00	41.253,82	2,50
070102	HABITAÇÕES	215.000,00	114.134,04	43.577,00	157.711,04	114.134,04	100.865,96	100.865,96		53,09
07010201	CONSTRUÇÃO	115.000,00	114.134,04	43.577,00	157.711,04	114.134,04	865,96	865,96		99,25
07010202	AQUISIÇÃO	100.000,00					100.000,00	100.000,00		
070103	EDIFÍCIOS	521.010,00	513.451,43	570.871,52	1.084.322,95	298.762,63	7.558,57	222.247,37	214.688,80	57,34
07010301	INSTALAÇÕES DE SERVIÇOS	381.100,00	376.565,08	570.871,52	947.436,60	161.876,28	4.534,92	219.223,72	214.688,80	42,48
07010302	INSTALAÇÕES DESPORTIVAS E RECREATIVAS	30.310,00	29.362,00		29.362,00	29.362,00	948,00	948,00		96,87
07010305	ESCOLAS	109.600,00	107.524,35		107.524,35	107.524,35	2.075,65	2.075,65		98,11
070104	CONSTRUÇÕES DIVERSAS	391.400,00	376.687,66		376.687,66	352.507,61	14.712,34	30.892,39	24.180,05	90,06
07010406	INSTALAÇÕES DESPORTIVAS E RECREATIVAS	354.400,00	342.764,02		342.764,02	342.764,02	11.635,98	11.635,98		96,72
07010409	SINALIZAÇÃO E TRÁNSITO	5.000,00	4.885,09		4.885,09	4.885,09	114,91	114,91		97,70
07010413	OUTROS	32.000,00	29.038,55		29.038,55	4.858,50	2.961,45	27.141,50	24.180,05	15,18
070106	MATERIAL DE TRANSPORTES	92.000,00	90.937,17		90.937,17	90.937,17	1.062,83	1.062,83		98,84
07010602	OUTRO	92.000,00	90.937,17		90.937,17	90.937,17	1.062,83	1.062,83		98,84
070107	EQUIPAMENTO DE INFORMÁTICA	375.100,00	369.306,35		369.306,35	369.306,35	5.793,65	5.793,65		98,46
070108	SOFTWARE INFORMÁTICO	302.000,00	69.457,49		69.457,49	63.996,29	232.542,51	238.003,71	5.461,20	21,19
070109	EQUIPAMENTO ADMINISTRATIVO	130.000,00	118.429,72		118.429,72	118.303,74	11.570,28	11.696,26	125,98	91,00
070110	EQUIPAMENTO BÁSICO	123.000,00	110.148,53		110.148,53	101.051,45	12.851,47	21.948,55	9.097,08	82,16
07011001	EQUIPAMENTO DE RECOLETA DE RESÍDUOS	62.000,00	61.405,29		61.405,29	52.308,21	594,71	9.691,79	9.097,08	84,37

(a) (11 = 7 / 3 + 100)

MAPA DO CONTROLE ORÇAMENTAL DA DESPESA

CLASSIFICAÇÃO		DOTAÇÕES CORRIGIDAS (3)	COMPROMISSOS ASSUMIDOS			DESPESA PAGA (7)	DIFERENÇAS			GRAU DE EXECUÇÃO ORÇAMENTAL DA DESPESA (11) a)
ECONÔMICA (1)	DESCRIÇÃO (2)		EXERCÍCIO (4)	EXERCÍCIOS FUTUROS (5)	TOTAL (6)		DOTAÇÃO NÃO COMPROMETIDA (8 = 3 - 4)	SALDO (9 = 3 - 7)	COMPROMISSOS POR PAGAR (10 = 4 - 7)	
07011002	OUTROS	61.000,00	48.743,24		48.743,24	48.743,24	12.256,76	12.256,76		79,91
070111	FERRAMENTOS E UTENSÍLIOS	20.000,00	8.887,66		8.887,66	8.887,66	11.112,34	14.548,31	3.435,97	27,26
070113	INVESTIMENTOS INCORPÓREOS	1.058.792,00	964.585,09	403.414,41	1.367.999,50	614.167,40	94.206,91	444.624,60	350.417,69	58,01
070115	OUTROS INVESTIMENTOS	658.000,00	655.996,92	320.000,00	975.996,92	375.144,72	2.003,08	282.855,28	280.852,20	57,01
<b>0703</b>	<b>BENS DE DOMÍNIO PÚBLICO</b>	<b>4.865.600,00</b>	<b>4.707.445,04</b>	<b>989.718,45</b>	<b>5.697.163,49</b>	<b>3.882.854,36</b>	<b>158.154,96</b>	<b>982.745,64</b>	<b>824.590,68</b>	79,80
070301	TERREÇOS E RECURSOS NATURAIS	10.000,00	1.789,01		1.789,01	1.789,01	8.210,99	8.210,99		17,89
<b>070303</b>	<b>OUTRAS CONSTRUÇÕES E INFRA-ESTRUTURAS</b>	<b>4.855.200,00</b>	<b>4.705.656,03</b>	<b>989.718,45</b>	<b>5.695.374,48</b>	<b>3.881.065,35</b>	<b>149.543,97</b>	<b>974.134,65</b>	<b>824.590,68</b>	79,94
07030301	VIADUTOS, ARRUMAMENTOS E OBRAS COMPLEMENTARES	919.100,00	865.789,47		865.789,47	782.458,94	53.310,53	136.641,06	83.330,53	85,13
07030302	SISTEMA DE DRENAGEM DE ÁGUAS RESIDUAIS	848.000,00	803.673,56	842.919,30	1.646.592,86	228.673,56	44.326,44	619.326,44	575.000,00	26,97
07030304	ILUMINAÇÃO PÚBLICA	23.500,00	20.068,71		20.068,71	17.882,03	3.431,29	5.617,97	2.186,68	76,09
07030307	CAPTAÇÃO E DISTRIBUIÇÃO DE ÁGUA	428.500,00	394.837,79	146.799,15	541.636,94	373.829,77	33.662,21	54.671,23	21.009,02	87,24
07030308	VIAÇÃO RURAL	2.629.000,00	2.615.202,51		2.615.202,51	2.478.222,05	13.797,49	150.777,95	136.980,46	94,26
07030313	OUTROS	7.100,00	6.083,99		6.083,99		1.016,01	7.100,00	6.083,99	
070305	BENS DE PATRIMÔNIO HISTÓRICO, ARTÍSTICO E CULTURAL	400,00					400,00	400,00		
<b>08</b>	<b>TRANSFERÊNCIAS DE CAPITAL</b>	<b>934.700,00</b>	<b>925.417,72</b>		<b>925.417,72</b>	<b>925.417,72</b>	<b>9.282,28</b>	<b>9.282,28</b>		99,01
<b>0801</b>	<b>SOCIEDADES E QUASI-SOCIEDADES NÃO FINANCEIRAS</b>	<b>2.000,00</b>					<b>2.000,00</b>	<b>2.000,00</b>		
<b>080101</b>	<b>PÚBLICAS</b>	<b>1.000,00</b>					<b>1.000,00</b>	<b>1.000,00</b>		
08010101	EMPRESAS PÚBLICAS MUNICIPAIS E INTERMUNICIPAIS	1.000,00					1.000,00	1.000,00		
080102	PRIVADAS	1.000,00					1.000,00	1.000,00		
<b>0803</b>	<b>ADMINISTRAÇÃO CENTRAL</b>	<b>1.000,00</b>					<b>1.000,00</b>	<b>1.000,00</b>		
080306	SERVIÇOS E FUNDOS AUTÔNOMOS	1.000,00					1.000,00	1.000,00		
<b>0805</b>	<b>ADMINISTRAÇÃO LOCAL</b>	<b>494.000,00</b>	<b>489.417,72</b>		<b>489.417,72</b>	<b>489.417,72</b>	<b>4.582,28</b>	<b>4.582,28</b>		99,07
<b>080501</b>	<b>COMUNIDADE</b>	<b>494.000,00</b>	<b>489.417,72</b>		<b>489.417,72</b>	<b>489.417,72</b>	<b>4.582,28</b>	<b>4.582,28</b>		99,07
08050101	MUNICÍPIO	1.000,00					1.000,00	1.000,00		
08050102	FREGUESIA	490.000,00	489.417,72		489.417,72	489.417,72	582,28	582,28		99,88
08050104	ASSOCIAÇÃO DE MUNICÍPIOS	2.000,00					2.000,00	2.000,00		
08050106	REGIÕES TURISMO	1.000,00					1.000,00	1.000,00		
<b>0807</b>	<b>INSTITUIÇÕES SEM FINS LUCRATIVOS</b>	<b>437.600,00</b>	<b>436.000,00</b>		<b>436.000,00</b>	<b>436.000,00</b>	<b>1.600,00</b>	<b>1.600,00</b>		99,63
080701	INSTITUIÇÕES SEM FINS LUCRATIVOS	437.600,00	436.000,00		436.000,00	436.000,00	1.600,00	1.600,00		99,63
<b>0808</b>	<b>FAMÍLIAS</b>	<b>100,00</b>					<b>100,00</b>	<b>100,00</b>		
080802	OUTRAS	100,00					100,00	100,00		
<b>09</b>	<b>ATIVOS FINANCEIROS</b>	<b>87.900,00</b>	<b>87.900,00</b>		<b>87.900,00</b>	<b>87.900,00</b>				100,00
<b>0908</b>	<b>UNIDADES DE PARTICIPAÇÃO</b>	<b>87.900,00</b>	<b>87.900,00</b>		<b>87.900,00</b>	<b>87.900,00</b>				100,00
090802	SOCIEDADES E QUASI-SOCIEDADES NÃO FINANCEIRAS- PÚBLICAS	87.900,00	87.900,00		87.900,00	87.900,00				100,00
<b>10</b>	<b>PASSIVOS FINANCEIROS</b>	<b>778.000,00</b>	<b>758.444,58</b>	<b>206.155,60</b>	<b>964.600,18</b>	<b>758.444,58</b>	<b>19.555,42</b>	<b>19.555,42</b>		97,49
<b>1006</b>	<b>EMPRÉSTIMOS A MÉDIO E LONGO PRAZOS</b>	<b>778.000,00</b>	<b>758.444,58</b>	<b>206.155,60</b>	<b>964.600,18</b>	<b>758.444,58</b>	<b>19.555,42</b>	<b>19.555,42</b>		97,49
<b>100603</b>	<b>SOCIEDADES FINANCEIRAS- BANCOS E OUTRAS INSTITUIÇÕES FINANCEIRAS</b>	<b>685.000,00</b>	<b>666.232,58</b>	<b>206.155,60</b>	<b>872.388,18</b>	<b>666.232,58</b>	<b>18.767,42</b>	<b>18.767,42</b>		97,26
10060301	AMORTIZAÇÕES	685.000,00	666.232,58	206.155,60	872.388,18	666.232,58	18.767,42	18.767,42		97,26
100605	ADMINISTRAÇÃO PÚBLICA CENTRAL- ESTADO	93.000,00	92.212,00		92.212,00	92.212,00	788,00	788,00		99,15
10060501	AMORTIZAÇÕES	93.000,00	92.212,00		92.212,00	92.212,00	788,00	788,00		99,15
<b>11</b>	<b>OUTRAS DESPESAS DE CAPITAL</b>	<b>70.000,00</b>	<b>70.000,00</b>		<b>70.000,00</b>	<b>70.000,00</b>				100,00
<b>1102</b>	<b>DIVERSAS</b>	<b>70.000,00</b>	<b>70.000,00</b>		<b>70.000,00</b>	<b>70.000,00</b>				100,00
110202	RESTITUIÇÕES	70.000,00	70.000,00		70.000,00	70.000,00				100,00
<b>TOTAL</b>		<b>24.495.929,00</b>	<b>23.087.831,76</b>	<b>9.523.876,45</b>	<b>32.611.708,21</b>	<b>20.292.830,56</b>	<b>1.408.097,24</b>	<b>4.203.098,44</b>	<b>2.795.001,20</b>	<b>82,84</b>

(a) (11 = 7 / 3 \* 100)

ORGÃO EXECUTIVO  
Em 25 de Janeiro de 2019

ORGÃO DELIBERATIVO  
Em 7 de Abril de 2019

ENTIDADE MUNICÍPIO DE MONTALVARE	RESUMO DA EXECUÇÃO DO PLANO DE ATIVIDADES MUNICIPAL Período: 2015/01/01 a 2015/12/31	ANO CONTABILÍSTICO 2015
-------------------------------------	---	-------------------------

Página : 1

OBJECTIVO PROGRAMA	DESCRIÇÃO	MONTANTE PREVISTO			MONTANTE EXECUTADO			EXEC. FINAN CEIRA ANUAL % (a)	EXEC. FINAN CEIRA GLOBAL % (b)
		ANO	ANOS SEQUINTE	TOTAL	ANOS ANTERIORES	ANO	TOTAL		
<b>1.</b>	<b>FUNÇÕES GERAIS</b>	<b>825.400,00</b>	<b>1.515.000,00</b>	<b>2.340.400,00</b>		<b>707.371,45</b>	<b>707.371,45</b>	<b>85,70</b>	<b>30,22</b>
1.1.	SERVIÇOS GERAIS DE ADMINISTRAÇÃO PÚBLICA	645.750,00	1.470.000,00	2.115.750,00		537.566,52	537.566,52	82,91	25,39
1.1.1.	ADMINISTRAÇÃO GERAL	645.750,00	1.470.000,00	2.115.750,00		537.566,52	537.566,52	82,91	25,39
1.1.1.1.	EDIFÍCIOS	305.000,00	630.000,00	935.000,00		236.557,29	236.557,29	77,67	25,34
1.1.1.2.	SERVIÇOS GERAIS	343.750,00	840.000,00	1.183.750,00		300.979,53	300.979,53	87,56	25,43
1.2.	SEGURANÇA E ORDEM PÚBLICAS	176.650,00	45.000,00	221.650,00		169.504,64	169.504,64	95,96	76,47
1.2.1.	PROTECÇÃO CIVIL E LUTA CONTRA INCÊNDIOS	176.650,00	45.000,00	221.650,00		169.504,64	169.504,64	95,96	76,47
<b>2.</b>	<b>FUNÇÕES SOCIAIS</b>	<b>3.804.914,75</b>	<b>7.311.000,00</b>	<b>11.115.914,75</b>		<b>3.089.890,33</b>	<b>3.089.890,33</b>	<b>81,21</b>	<b>27,60</b>
2.1.	EDUCAÇÃO	1.357.550,00	4.245.000,00	5.602.550,00		1.066.430,10	1.066.430,10	78,56	19,04
2.1.2.	SERVIÇOS AUXILIARES DE ENSINO	1.357.550,00	4.245.000,00	5.602.550,00		1.066.430,10	1.066.430,10	78,56	19,04
2.3.	SEGURANÇA E ACÇÃO SOCIAIS	513.100,00	432.000,00	945.100,00		493.493,03	493.493,03	97,15	52,75
2.3.2.	ACÇÃO SOCIAL	513.100,00	432.000,00	945.100,00		493.493,03	493.493,03	97,15	52,75
2.4.	HABITAÇÃO E SERVIÇOS COLECTIVOS	1.120.664,75	2.404.000,00	3.524.664,75		751.792,36	751.792,36	67,03	21,33
2.4.1.	HABITAÇÃO	100,00		100,00					
2.4.3.	SANEAMENTO	170.000,00	600.000,00	770.000,00		120.197,60	120.197,60	70,70	15,61
2.4.3.2.	ETAR'S - RECOLHA DE EFUEGENTES	170.000,00	600.000,00	770.000,00		120.197,60	120.197,60	70,70	15,61
2.4.4.	ABASTECIMENTO DE ÁGUA	69.100,00	255.000,00	315.100,00		45.511,50	45.511,50	50,72	15,40
2.4.5.	RESÍDUOS SÓLIDOS	513.000,00	1.470.000,00	1.983.000,00		335.317,90	335.317,90	65,95	17,06
2.4.6.	PROTECÇÃO DO MEIO AMBIENTE E CONSERVAÇÃO NATUREZA	377.464,75	79.000,00	456.464,75		244.765,56	244.765,56	64,34	53,62
2.5.	SERVIÇOS CULTURAIS, RECREATIVOS E RELIGIOSOS	313.600,00	330.000,00	1.043.600,00		773.124,34	773.124,34	95,03	74,05
2.5.1.	CULTURA	446.500,00	100.000,00	546.500,00		412.031,07	412.031,07	92,25	75,39
2.5.2.	DESPORTOS, RECREIO E LAZER	367.100,00	130.000,00	497.100,00		361.093,27	361.093,27	95,36	72,64
<b>3.</b>	<b>FUNÇÕES ECONÓMICAS</b>	<b>2.114.500,00</b>	<b>6.244.009,30</b>	<b>8.359.509,30</b>		<b>1.967.464,59</b>	<b>1.967.464,59</b>	<b>93,05</b>	<b>23,54</b>
3.2.	INDÚSTRIA E ENERGIA	515.600,00	5.044.009,30	5.559.609,30		395.960,50	395.960,50	76,30	7,12
3.4.	COMÉRCIO E TURISMO	1.203.400,00	1.200.000,00	2.403.400,00		1.157.593,99	1.157.593,99	96,71	49,43
3.4.2.	TURISMO	1.203.400,00	1.200.000,00	2.403.400,00		1.157.593,99	1.157.593,99	96,71	49,43
3.5.	OUTRAS FUNÇÕES ECONÓMICAS	395.500,00		395.500,00		333.610,10	333.610,10	96,99	96,99
<b>4.</b>	<b>OUTRAS FUNÇÕES</b>	<b>1.412.690,00</b>	<b>1.600.000,00</b>	<b>3.012.690,00</b>		<b>1.377.810,76</b>	<b>1.377.810,76</b>	<b>97,53</b>	<b>45,73</b>
4.1.	GERAÇÕES DA DÍVIDA AUTARQUICA	775.000,00	1.600.000,00	2.375.000,00		753.444,53	753.444,53	97,49	31,59
4.2.	TRANSFERÊNCIAS ENTRE ADMINISTRAÇÕES	634.690,00		634.690,00		619.366,15	619.366,15	97,59	97,59
<b>TOTAL GERAL .....</b>		<b>5.157.504,75</b>	<b>16.670.009,30</b>	<b>24.827.514,05</b>		<b>7.142.537,14</b>	<b>7.142.537,14</b>	<b>87,55</b>	<b>28,77</b>

**Anotações**

a) Execução Financeira Anual = (Executado no Ano \* 100) / Previsto no Ano

b) Execução Financeira Global = (Total Executado \* 100) / (Realizado em Anos Anteriores + Total Previsto)

OBJETIVO	CÓDIGO DA CLASSIFIC. ECONÔMICA	CÓDIGO/ANO/TIPO/NÚMERO DO PROJ. AÇÃO	DESCRIÇÃO	FORMA DE REALIZAÇÃO	FORTE DE FINANCIAMENTO			DATAS		MONTANTE PREVISTO			MONTANTE EXECUTADO			ELEC. ANUAL CEIRA GLOBAL	ELEC. FINAN. CEIRA GLOBAL
					AC	AA	FC	INÍCIO	FIM	ANO	ANOS SEQUENTES	TOTAL	ANOS ANTERIORES	ANO	TOTAL		
1.			Funções gerais														
1.1.			Serviços gerais de administração pública														
1.1.1.			Administração geral														
1.1.1.1.			Iluminação Edifícios Municipais	OUTRA	100.0		2017/01/01	2020/12/31	825.400,00	1.515.000,00	2.340.000,00	707.371,46	85.70	30.22	707.371,46	85.70	30.22
			Edifícios	OUTRA	100.0		2018/01/01	2021/12/31	648.750,00	1.470.000,00	2.118.750,00	537.866,82	82.31	25.39	537.866,82	82.31	25.39
			Iluminação Edifícios Municipais	OUTRA	100.0		2018/01/01	2021/12/31	305.000,00	630.000,00	935.000,00	236.887,29	71.67	25.34	236.887,29	71.67	25.34
			Aparelhamento-Encargos com instalações	OUTRA	100.0		2017/01/01	2021/12/31	225.000,00	450.000,00	675.000,00	193.642,45	86.06	28.69	193.642,45	86.06	28.69
			Serviços Gerais	OUTRA	100.0		2017/01/01	2021/12/31	80.000,00	160.000,00	240.000,00	43.244,84	34.06	16.63	43.244,84	34.06	16.63
			Seguros - Viaturas, Equipamentos, Imobilizado e Responsabilidade Civil	OUTRA	100.0		2017/01/01	2021/12/31	31.000,00	120.000,00	1.183.750,00	300.979,53	87.56	25.43	300.979,53	87.56	25.43
			Aquisição de Press	OUTRA	100.0		2018/01/01	2020/12/31	48.000,00	100.000,00	148.000,00	27.092,68	56.44	18.31	27.092,68	56.44	18.31
			Combustíveis	OUTRA	100.0		2018/01/01	2020/12/31	173.750,00	500.000,00	673.750,00	163.511,66	94.11	24.27	163.511,66	94.11	24.27
			Encargos	OUTRA	100.0		2018/01/01	2020/12/31	91.000,00	120.000,00	211.000,00	80.763,32	88.75	30.29	80.763,32	88.75	30.29
			ADSE-Funcionários	OUTRA	100.0		2018/01/01	2021/12/31	65.000,00	120.000,00	146.000,00	59.899,70	32.15	12.15	59.899,70	32.15	12.15
			Seguros - Pessoal	OUTRA	100.0		2018/01/01	2021/12/31	26.000,00	45.000,00	20.863,62	20.863,62	14.29		20.863,62	14.29	
			Segurança e ordens públicas	OUTRA	100.0		2018/01/01	2021/12/31	176.650,00	45.000,00	221.650,00	169.504,64	95.96	76.47	169.504,64	95.96	76.47
			Proteção civil e luta contra incêndios	OUTRA	100.0		2018/01/01	2021/12/31	176.650,00	45.000,00	221.650,00	169.504,64	95.96	76.47	169.504,64	95.96	76.47
			Bombas de Montalgara	OUTRA	100.0		2018/01/01	2021/12/31	84.700,00	84.700,00	84.700,00	84.700,00	100.00		84.700,00	100.00	
			Bombas de Salto	OUTRA	100.0		2018/01/01	2021/12/31	81.850,00	81.850,00	81.850,00	81.750,00	99.88	99.88	81.750,00	99.88	99.88
			Seguros de Bombeiros	OUTRA	100.0		2018/01/01	2021/12/31	100,00	45.000,00	55.000,00	3.054,64	30.55	5.55	3.054,64	30.55	5.55
			Funções sociais	OUTRA	100.0		2018/01/01	2021/12/31	3.084.914,75	7.311.000,00	11.115.914,75	3.089.899,33	81.21	27.80	3.089.899,33	81.21	27.80
			Educação	OUTRA	100.0		2018/01/01	2021/12/31	1.357.550,00	4.245.000,00	5.602.550,00	1.066.480,10	70.56	19.04	1.066.480,10	70.56	19.04
			Serviços auxiliares de ensino	OUTRA	100.0		2018/01/01	2021/12/31	1.357.550,00	4.245.000,00	5.602.550,00	1.066.480,10	70.56	19.04	1.066.480,10	70.56	19.04
			Transporte Escolar	OUTRA	100.0		2018/01/01	2021/12/31	991.890,00	2.700.000,00	3.691.890,00	895.176,63	90.26	24.25	895.176,63	90.26	24.25
			Transportes Escolares	OUTRA	100.0		2017/01/01	2021/12/31	991.890,00	2.700.000,00	3.691.890,00	895.176,63	90.26	24.25	895.176,63	90.26	24.25
			Iluminação, Aquecimento nas Escolas, Telefone e Internet	OUTRA	100.0		2017/01/01	2021/12/31	87.000,00	255.000,00	342.000,00	30.031,03	43.71	11.12	30.031,03	43.71	11.12
			Refeições Alunos	OUTRA	100.0		2018/01/01	2021/12/31	2.000,00	300.000,00	400.100,00	67.323,46	67.26	16.03	67.323,46	67.26	16.03
			Alunos Caranciados e outros Auxílios Econômicos	OUTRA	100.0		2018/01/01	2021/12/31	15.400,00	15.600,00	15.600,00	8.130,04	52.12	52.12	8.130,04	52.12	52.12
			Ações Animadas nas Escolas	OUTRA	100.0		2018/01/01	2021/12/31	30.000,00	28.883,00	28.883,00	2.883,00	28.84		2.883,00	28.84	
			Maintenance de Edifícios Escolares 2º/3º Ciclo	OUTRA	100.0		2018/01/01	2021/12/31	4.100,00	4.028,00	4.028,00	4.028,00	98.24		4.028,00	98.24	
			Prevenção do Ingresso Escolar e Combate ao Abandono Escolar	OUTRA	15.0	85.0	2017/01/01	2020/12/31	1.500,00	1.218,24	1.218,24	1.218,24	81.22		1.218,24	81.22	
			Segurança e ação sociais	OUTRA	100.0		2018/01/01	2021/12/31	5.000,00	40.000,00	80.000,00	4.373,50	87.47	87.47	4.373,50	87.47	87.47
			Ação social	OUTRA	100.0		2018/01/01	2021/12/31	40.000,00	40.000,00	80.000,00	17.709,92	44.47	22.24	17.709,92	44.47	22.24
			Manutenção de Edifícios Escolares 2º/3º Ciclo	OUTRA	100.0		2018/01/01	2021/12/31	20.000,00	20.000,00	20.000,00	9.700,99	48.50		9.700,99	48.50	
			Prevenção do Ingresso Escolar e Combate ao Abandono Escolar	OUTRA	15.0	85.0	2017/01/01	2020/12/31	20.000,00	35.655,12	35.655,12	35.655,12	30.20	3.34	35.655,12	30.20	3.34
			Segurança e ação sociais	OUTRA	100.0		2018/01/01	2021/12/31	15.000,00	4.326,20	4.326,20	4.326,20	27.31		4.326,20	27.31	
			Ação social	OUTRA	100.0		2018/01/01	2021/12/31	50.100,00	31.326,92	31.326,92	31.326,92	62.53		31.326,92	62.53	
			Manutenção de Edifícios Escolares 2º/3º Ciclo	OUTRA	100.0		2018/01/01	2021/12/31	513.100,00	498.093,03	498.093,03	498.093,03	97.15	52.75	498.093,03	97.15	52.75
			Rede Local de Intervenção Social	OUTRA	100.0		2018/01/01	2021/12/31	513.100,00	498.093,03	498.093,03	498.093,03	97.15	52.75	498.093,03	97.15	52.75
			U. C. C.	OUTRA	100.0		2018/01/01	2021/12/31	334.200,00	48.000,00	48.000,00	48.000,00	99.94	43.59	334.200,00	99.94	43.59
				OUTRA	100.0		2018/01/01	2021/12/31	48.000,00	48.000,00	48.000,00	48.000,00	100.00		48.000,00	100.00	
				OUTRA	100.0		2018/01/01	2021/12/31	286.100,00	286.000,00	286.000,00	286.000,00	99.97	39.83	286.000,00	99.97	39.83
				OUTRA	100.0		2018/01/01	2021/12/31	100,00	2.107.851,56	2.107.851,56	2.107.851,56			2.107.851,56		
				OUTRA	100.0		2018/01/01	2021/12/31	2.517.150,00	6.192.000,00	8.709.150,00	2.107.851,56			2.107.851,56		
				OUTRA	100.0		2018/01/01	2021/12/31	2.517.150,00	6.192.000,00	8.709.150,00	2.107.851,56			2.107.851,56		

OBJETIVO	CÓDIGO DA CLASSIFIC. ECONÓMICA	CÓDIGO/ANO/TIPO/INÍCIO DO PROJ. ACÇÃO	DESCRIÇÃO	FORMA DE REALIZAÇÃO	PORTE DE FINANCIAMENTO		DATAS		MONTANTE PREVISTO			MONTANTE EXECUTADO			EXEC. FIAN. CEIRA ANUAL % (a)	EXEC. FIAN. CEIRA GLOBAL % (b)
					AC	AA	FC	INÍCIO	FIM	ANO	ANOS ANTERIORES	ANO	TOTAL	TOTAL		
								A. TRANSFERIR ...	2.517.150,00	6.192.000,00	8.709.150,00	2.107.851,56	2.107.851,56	100,00	99,88	
	02	2010 A 5	Associação "Acção D'Água"- Projecto Animação e Inserção Social	OUTRA	100,0		2018/01/01	2018/12/31	206.000,00		206.000,00	286.000,00	286.000,00	100,00	99,88	
		2017 A 1							85.100,00		85.100,00	85.000,00	85.000,00	100,00	99,88	
	02	2017 A 1							25.000,00		25.000,00	25.000,00	25.000,00	100,00		
	02	2017 A 1							60.100,00		60.100,00	60.000,00	60.000,00	99,83		
	28	2010 A 18	Protecção Crianças e Jovens e Projecto-CFCJ	OUTRA	100,0		2018/01/01	2018/12/31	5.000,00		5.000,00	3.677,67	3.677,67	73,55	73,55	
	99	2010 A 19	Outros Apoios e Outras Associações	OUTRA	100,0		2017/01/01	2018/12/31	18.000,00		18.000,00	16.500,00	16.500,00	91,67	86,88	
		2010 A 19							1.000,00		1.000,00	16.500,00	16.500,00	91,67		
	01	2014 A 1	Componente Solidária à Família	OUTRA	100,0		2018/01/01	2018/12/31	35.000,00		35.000,00	32.956,24	32.956,24	94,16	94,16	
	01	2015 A 6	Apoio a Extratos Sociais Desfavorecidos (Regulamento)	OUTRA	100,0		2018/01/01	2018/12/31	10.000,00		10.000,00	2.359,12	2.359,12	23,59	23,59	
	01	2016 A 1	CERCIONET	OUTRA	100,0		2018/01/01	2018/12/31	24.500,00		24.500,00	24.000,00	24.000,00	97,96	97,96	
	02	2016 A 6	Tempo de Aprender com os Seniores	OUTRA	15,0	85,0	2018/01/01	2018/12/31	300,00		300,00					
		2016 A 6							100,00		100,00					
		2016 A 6							100,00		100,00					
		2016 A 6							100,00		100,00					
2.4.			Habituação e serviços colectivos						1.120.664,75	2.404.000,00	3.524.664,75	751.792,86	751.792,86	67,08	21,33	
2.4.1.			Habituação						100,00		100,00					
	01	2002	Reparação e Beneficição de Habitação	EXPEDITIVA	100,0		2018/01/01	2018/12/31	100,00		100,00					
	0103	2013 A 1	Habituação Social - Apoio						100,00		100,00					
		2006 A 4	Saneamento						170.000,00	600.000,00	770.000,00	120.197,60	120.197,60	70,70	15,61	
	01	2006 A 4	Recolha de Efluentes	OUTRA	100,0		2017/01/01	2021/12/31	170.000,00	600.000,00	770.000,00	120.197,60	120.197,60	70,70	15,61	
	01	2006 A 9	ETAR'S - RECOCHA DE EFLENTES	OUTRA	100,0		2017/01/01	2021/12/31	60.100,00	255.000,00	315.100,00	48.511,80	48.511,80	80,72	15,40	
	01	2006 A 9	Abastecimento de Água	OUTRA	100,0		2017/01/01	2021/12/31	55.000,00	255.000,00	310.000,00	48.338,89	48.338,89	87,89	15,59	
	02	2006 A 10	Água - Control de Qualidade	OUTRA	100,0		2018/01/01	2018/12/31	5.100,00		5.100,00	172,91	172,91	3,39	3,39	
	02	2006 A 10	Água - Fornecedor - Águas Norte	OUTRA	100,0		2018/01/01	2018/12/31	513.000,00	1.470.000,00	1.983.000,00	338.317,90	338.317,90	65,95	17,06	
	01	2002	Resíduos sólidos						513.000,00	1.470.000,00	1.983.000,00	338.317,90	338.317,90	65,95	17,06	
	0101	2004 A 6	Resíduos sólidos - Tratamento	OUTRA	100,0		2017/01/01	2021/12/31	151.000,00	480.000,00	637.000,00	133.955,18	133.955,18	85,32	21,03	
	0102	2002 A 101	Resíduos Sólidos - Recolha	OUTRA	100,0		2014/01/01	2021/12/31	356.000,00	990.000,00	1.346.000,00	204.362,72	204.362,72	57,41	15,18	
2.4.6.			Protecção do meio ambiente e conservação da natureza						377.464,75	79.000,00	456.464,75	244.765,56	244.765,56	84,04	57,62	
	04	2006 A 6	Jardins	OUTRA	100,0		2018/01/01	2018/12/31	36.000,00		36.000,00	30.095,56	30.095,56	83,60	83,60	
	04	2006 A 6							11.000,00		11.000,00	6.771,50	6.771,50	61,61	61,61	
	04	2006 A 6							25.000,00		25.000,00	23.318,06	23.318,06	93,27	93,27	
	04	2006 A 6							10.000,00		10.000,00					
	04	2006 A 6	Animação das Portas	OUTRA	15,0	85,0	2018/10/06	2019/06/06	100,00		100,00					
	01	2017 A 3	Gerês-Turês - Dinâmico	OUTRA	25,0	75,0	2018/01/02	2019/12/31	1.000,00		1.000,00	2.000,00	2.000,00			
	03	2017 A 7	CRIMA (Cultural resources in the mountain areas)	OUTRA	15,0	85,0	2017/01/02	2019/12/31	50.000,00	40.000,00	90.000,00	21.961,67	21.961,67	43,92	24,48	
	08	2017 A 10	Património Natural -Montalegre usa Ideia da Maturza	OUTRA	15,0	85,0	2017/01/02	2018/12/31	171.000,00	1.000,00	172.000,00	140.529,35	140.529,35	82,18	81,70	
	01	2018 A 1	Portas PMG / Ecomuseu de Barroso	OUTRA	85,0	15,0	2018/01/02	2019/12/31	25.000,00	25.000,00	50.000,00	16.143,75	16.143,75	64,58	32,29	
	02	2018 A 2	Recuperação das Áreas Degradadas / Sabeiras do PMG	OUTRA	85,0	15,0	2018/01/02	2018/12/31	52.400,00	1.000,00	53.400,00	36.035,23	36.035,23	68,77	67,48	
	03	2018 A 3	Recuperação das Galerias Alpicolas, Rio Mau, Rio Casado e Rio Pitões	OUTRA	85,0	15,0	2018/01/02	2019/01/12	41.964,75	1.000,00	42.964,75					
2.5.			Serviços culturais, recreativos e religiosos						813.600,00	230.000,00	1.043.600,00	773.124,31	773.124,31	95,03	74,08	
2.5.1.			Cultura						446.500,00	100.000,00	546.500,00	412.031,07	412.031,07	92,28	75,38	
	04	2003 A 14	Festas do Concelho	OUTRA	100,0		2018/01/01	2018/12/31	91.000,00		91.000,00	85.390,24	85.390,24	93,84	93,84	
	04	2003 A 14							100,00		100,00	359,00	359,00	35,90	35,90	
	05	2003 A 15	Animação pela Biblioteca	OUTRA	100,0		2018/01/01	2018/12/31	160,00		160,00	359,00	359,00	44,89	44,89	
	05	2003 A 15							800,00		800,00	29.000,00	29.000,00	36,25	36,25	
	10	2003 A 18	Associação Cultural Parafita	OUTRA	100,0		2018/01/01	2018/12/31	30.000,00		30.000,00	55.000,00	55.000,00	96,49	96,49	
	14	2003 A 31	Associação Social e Cultural de Paradas	OUTRA	100,0		2018/01/01	2018/12/31	7.000,00		7.000,00	5.000,00	5.000,00	71,43	71,43	
									3.995.714,75	8.596.000,00	12.591.714,75	3.193.886,69	3.193.886,69			

OBJETIVO	CÓDIGO DA CLASSIFIC. ECONÓMICA	CÓDIGO/ANO/TIPO/NUMERO DO PROJ. ACÇÃO	DESCRIÇÃO	FORMA DE REALIZAÇÃO		FONTE DE FINANCIAMENTO		DATAS		MONTANTE PREVISTO		MONTANTE EXECUTADO		EXEC. FINAN. CEIRA ANUAL GLOBAL	
				AC	AA	TC	FC	INICIO	FIN	ANO	ANOS ANTERIORES	ANO	TOTAL	EXEC. FINAN. CEIRA ANUAL GLOBAL	EXEC. FINAN. CEIRA ANUAL GLOBAL
									A TRANSPORTAR ...	3.995.714,75	8.596.000,00	12.591.714,75	3.193.886,69	3.193.886,69	
		2003 A 31	Associação o Boi do Povo	OUTRA	100,0			2018/01/01	2018/12/31	50.000,00		24.500,00	50.000,00	100,00	100,00
		2003 A 28	Escuteiros de Montalegre	OUTRA	100,0			2018/01/01	2018/12/31	500,00		500,00	24.500,00	100,00	100,00
		2004 A 7	Flandrorra Teatro	OUTRA	100,0			2018/01/01	2019/12/31	8.000,00		100.000,00	6.396,00	79,95	5,92
		2003 A 30	Associação o Jogo do Pau	OUTRA	100,0			2018/01/01	2018/12/31	1.500,00		1.500,00			
		2008 A 9	Outras Ações Culturais	OUTRA	100,0			2018/01/01	2018/12/31	5.000,00		120.000,00	106.066,84	60,34	60,34
		2008 A 9		OUTRA	100,0					3.010,05			60,20		
		2008 A 9	Apoios a Outras Associações	OUTRA	100,0					115.000,00		32.000,00	102.996,79	89,56	89,56
		2008 A 9	Exibição de Música	OUTRA	100,0			2018/01/01	2018/12/31	32.000,00		32.000,00	30.150,00	94,22	94,22
		2014 A 6		OUTRA	100,0			2018/01/01	2018/12/31	13.000,00		13.000,00	10.000,00	76,92	76,92
		01		OUTRA	100,0					3.000,00			10.000,00	100,00	100,00
		01	Semana do Barroso - Salto	OUTRA	100,0			2018/01/02	2018/12/31	30.500,00		30.500,00	28.671,97	94,01	94,01
		01	Festival de Música Júnior	OUTRA	100,0			2018/01/02	2018/12/31	27.000,00		27.000,00	26.557,02	98,36	98,36
		01	Prémio Literário Dr. Bento de Deus	OUTRA	100,0			2018/01/02	2018/12/31	10.500,00		10.500,00	10.000,00	95,24	95,24
		01		OUTRA	100,0					500,00					
		01	Desporto, recreio e lazer	OUTRA	100,0			2018/01/02	2018/12/31	10.000,00		10.000,00	10.000,00	100,00	100,00
		01	Apoio a diversas Inst.Desportivas Conc.	OUTRA	100,0			2018/01/01	2018/12/31	367.100,00		497.100,00	361.099,27	98,36	72,64
		03		OUTRA	100,0					100,00		100,00			
		20	Clubes e Associações Desportivas	OUTRA	100,0			2017/01/01	2019/12/31	185.000,00		270.000,00	184.963,00	99,98	60,50
		2001	Centro Desportivo e Cultural de Montalegre	OUTRA	100,0			2017/01/01	2019/12/31	100.000,00		100.000,00	100.000,00	100,00	100,00
		2003	Grupo Desportivo de Vilar Perdizes	OUTRA	100,0			2017/01/01	2019/12/31	55.000,00		110.000,00	54.963,00	99,93	49,97
		2005	Academia de Futebol e Futsal Abelhas Amis	OUTRA	100,0			2017/01/02	2019/12/31	30.000,00		60.000,00	30.000,00	100,00	50,00
		21	Clube Papelento	OUTRA	100,0			2018/01/01	2018/12/31	1.000,00		1.000,00	1.000,00	100,00	100,00
		21	Outras Associações	OUTRA	100,0			2018/01/01	2018/12/31	64.900,00		64.900,00	64.250,00	94,38	94,38
		01	Ações Dinamização Desportiva	OUTRA	100,0			2018/01/01	2018/12/31	61.000,00		61.000,00	58.880,27	96,53	96,53
		01	Grupo Desportivo e Cultural de Salto	OUTRA	100,0			2017/01/02	2019/12/31	55.000,00		100.000,00	55.000,00	100,00	55,00
		01	Parapente - Europeu	OUTRA	100,0			2018/01/02	2018/12/31	100,00		100,00			
		04	Troféus económicas	OUTRA	100,0					2.114.009,30		8.558.509,30	1.967.464,59	83,05	23,58
		02	Indústria e energia	OUTRA	100,0					515.609,30		5.559.609,30	395.960,50	76,80	7,12
		02	Iluminação Pública	OUTRA	100,0			2017/01/01	2021/12/31	434.600,00		1.784.600,00	395.960,50	91,11	22,19
		10	Gestão Eficiência Energética - Iluminação Pública	OUTRA	100,0					81.000,00		3.715.009,30			
		02	Comércio e turismo	OUTRA	100,0					1.203.400,00		2.403.400,00	1.187.893,99	98,71	49,43
		20	Turismo	OUTRA	100,0			2018/01/01	2018/12/31	1.200.000,00		2.403.400,00	1.187.893,99	98,71	49,43
		2001	Realizações e Material de Promoção e Divulgação	OUTRA	100,0			2018/01/01	2018/12/31	1.144.000,00		2.344.000,00	1.130.605,28	98,83	48,23
		2002	Sestas Feira 13	OUTRA	100,0			2018/01/03	2018/12/31	308.000,00		308.000,00	305.254,81	99,11	99,11
		2002	Talra do Fumeiro	OUTRA	100,0			2018/01/03	2018/12/31	150.000,00		150.000,00	147.448,13	98,30	98,30
		2002		OUTRA	100,0					100,00		87.742,13	97,49		
		2001	Concurso Peculiar - Salto (Associação C.G.R.B)	OUTRA	100,0			2018/01/01	2018/12/31	6.000,00		6.000,00	59.706,00	99,51	
		2001	Concurso Peculiar - Ferral (Junta de Freguesia)	OUTRA	100,0			2018/01/01	2018/12/31	2.000,00		2.000,00	6.000,00	100,00	100,00
		2001	Concurso Peculiar - Venda Nova (Junta Freguesia)	OUTRA	100,0			2018/01/01	2018/12/31	2.000,00		2.000,00	2.000,00	100,00	100,00
		2001	Exames de Barroso - Funcionamento	OUTRA	100,0			2018/01/01	2018/12/31	179.000,00		179.000,00	179.000,00	100,00	100,00
		2002	Automação Depósito Automvel	OUTRA	100,0			2017/01/01	2021/12/31	497.000,00		1.697.000,00	488.987,34	98,37	21,81
		2012		OUTRA	100,0					429.400,00		421.352,34	91,13		
		2012	Outras Iniciativas de Promoção	OUTRA	100,0			2018/01/01	2018/12/31	200,00		200,00	67.550,00	99,93	99,93
		10		OUTRA	100,0					100,00					
		10	Volta a Portugal	OUTRA	100,0			2018/01/01	2018/12/31	46.200,00		46.200,00	46.125,00	99,84	99,84
		02	Feira de Montenegro	OUTRA	100,0			2018/01/02	2018/12/31	11.000,00		11.000,00	11.163,71	101,48	101,48
		02		OUTRA	100,0					1.000,00		1.000,00	96,41	96,41	
		02		OUTRA	100,0					5.000,00		4.066,49	81,33	81,33	
		02		OUTRA	100,0			A TRANSPORTAR ...		6.349.314,75	15.070.009,30	21.419.324,45	5.381.116,28		

OBJECTIVO	CÓDIGO DA CLASSIFIC. ECONÓMICA	CÓDIGO/ANO/TIPO/ORDEN DO PROJ. ACÇÃO	DESCRIÇÃO	FORMA DE REALIZAÇÃO	FUNTE DE FINANCIAMENTO		DATAS		MONTANTE PREVISTO		MONTANTE EXECUTADO		EXEC. FINANC. GLOBAL		
					AC	AA	PC	FIN	ANO	ANOS ANTERIORES	ANO	TOTAL	ANOS ANTERIORES	TOTAL	ANOS ANTERIORES
3.5.	02/02022506	2016 A 18	Outras funções económicas	OUTRA	100.0			A TRANSPORTAR ...	6.349.314,75	15.070.009,30	21.419.324,05	5.381.116,28			
	02/04070104	2006 A 9	Associação Produtores Fumeiro	OUTRA	100.0			2018/01/01 2018/12/31	7.000,00			6.152,81		87,90	
	02/04070104	2011 A 1	Apoio Produção Fecúndria - Regulamento	OUTRA	100.0			2018/01/01 2018/12/31	395.500,00			383.610,10		383.610,10	96,99
	02/04070104	2009 A 4	Outros Apoios e Outras Instituições	OUTRA	100.0			2018/01/01 2018/12/31	262.000,00			260.610,10		260.610,10	99,47
	02/04070104	2014 A 3	Apoio Produção Ovinos e Caprinos	OUTRA	100.0			2018/01/01 2018/12/31	1.500,00			1.500,00		1.500,00	100,00
4.	02/04070104	2015 A 5	Coopbarroso	OUTRA	100.0			2018/01/01 2018/12/31	62.000,00			61.500,00		61.500,00	99,19
	01	2003	Outras Funções	OUTRA	100.0			2018/01/01 2018/12/31	1.412.690,00	1.600.000,00	3.012.690,00	1.377.810,76		1.377.810,76	97,53
	01/01	2007 A 17	Operações de dívida anti-inflação	OUTRA	100.0			2018/01/01 2018/12/31	770.000,00	1.600.000,00	2.370.000,00	758.444,58		758.444,58	31,89
	01/01	2007 A 17	Despesas a Médio e Longo Prazo	OUTRA	100.0			2018/01/01 2018/12/31	770.000,00	1.600.000,00	2.370.000,00	758.444,58		758.444,58	31,89
	01/01	2007 A 17	Montepiões	OUTRA	100.0			2018/01/01 2018/12/31	685.000,00	1.600.000,00	2.370.000,00	666.232,58		666.232,58	97,26
4.2.	01	2002	Transferências entre administrações	OUTRA	100.0			2018/01/01 2018/12/31	614.690,00	2.000,00	616.690,00	619.366,18		619.366,18	97,59
	01/01	2007 A 13	Empresas Municipais e Intermunicipais	OUTRA	100.0			2018/01/01 2018/12/31	2.000,00	1.000,00	3.000,00	2.000,00		2.000,00	75,00
	01/01	2007 A 13	Empresas Privadas	OUTRA	100.0			2018/01/01 2018/12/31	1.000,00	1.000,00	2.000,00	1.000,00		1.000,00	85,71
	02	2003 A 51	Associações Municipais	OUTRA	100.0			2018/01/01 2018/12/31	8.000,00	8.000,00	16.000,00	6.000,00		6.000,00	75,00
	02	2003 A 51	Associações Desenvolvimento Regional	OUTRA	100.0			2018/01/01 2018/12/31	1.000,00	1.000,00	2.000,00	2.000,00		2.000,00	100,00
	03	2004 A 13	Cooperação Técnica - Instituições	OUTRA	100.0			2018/01/01 2018/12/31	21.000,00	21.000,00	42.000,00	20.775,06		20.775,06	98,46
	03	2004 A 13	Administração Local - Juntas de Freguesias	OUTRA	100.0			2018/01/01 2018/12/31	21.000,00	21.000,00	42.000,00	20.775,06		20.775,06	98,46
	02	2010 A 35	Transferências - Instituições	OUTRA	100.0			2018/01/01 2018/12/31	100,00	20.000,00	20.100,00	20.000,00		20.000,00	100,00
	02	2006 A 7	Administração Local - Juntas de Freguesias	OUTRA	100.0			2018/01/01 2018/12/31	584.000,00	584.000,00	1.168.000,00	489.917,72		489.917,72	99,19
	02	2006 A 7	Transferências - Instituições	OUTRA	100.0			2018/01/01 2018/12/31	490.000,00	490.000,00	980.000,00	489.417,72		489.417,72	99,88
	01	2014 A 4	Regiões Turísticas	OUTRA	100.0			2018/01/01 2018/12/31	7.000,00	7.000,00	14.000,00	4.218,29		4.218,29	60,25
4.1.	02/04050106	2014 A 4	Administração Local - Municípios	OUTRA	100.0			2018/01/01 2018/12/31	6.000,00	6.000,00	12.000,00	4.218,29		4.218,29	70,30
	02/04050106	2014 A 4	Administração Local - Municípios	OUTRA	100.0			2018/01/01 2018/12/31	1.000,00	1.000,00	2.000,00	2.000,00		2.000,00	100,00
	02/04050101	2014 A 5	Comunidade Intermunicipal do Alto Tâmega	OUTRA	100.0			2018/01/02 2018/12/31	1.000,00	1.000,00	2.000,00	2.000,00		2.000,00	100,00
	02/04050104	2016 A 20	Transferências - Serviços F. A.	OUTRA	100.0			2018/01/02 2018/12/31	28.590,00	28.590,00	57.180,00	28.455,11		28.455,11	98,53
	02/04050104	2016 A 20	Transferências - Serviços F. A.	OUTRA	100.0			2018/01/02 2018/12/31	1.000,00	1.000,00	2.000,00	1.000,00		1.000,00	100,00
TOTAL GERAL: .....									8.157.584,75	16.670.009,30	24.827.514,05	7.142.537,14		7.142.537,14	87,56

Notas:

a) Execução Financeira Anual = (Executado no Ano + 100) / Previsto no Ano

b) Execução Financeira Global = (Total Executado + 100) / (Realizado em Anos Anteriores + Total Previsto)



ENTIDADE

MUNICÍPIO DE MONTALEZ

EXECUÇÃO DO PLANO DE ATIVIDADES MENSUAL

ANO CONTABILÍSTICO 2018

PERÍODO: 2018/01/01 A 2018/12/31

Página : 5

ÓRGÃO EXECUTIVO

Em 25 de

de 2018

ÓRGÃO DELIBERATIVO

Em 1 de

de 2018

OBJECTIVO PROGRAMA	DESCRIÇÃO	MONTANTE PREVISTO			MONTANTE EXECUTADO			EXEC. FINAN CEIRA	EXEC. FINAN CEIRA
		ANO	ANOS SEQUINTEZ	TOTAL	ANOS ANTERIORES	ANO	TOTAL	ANUAL % (a)	GLOBAL % (b)
<b>1.</b>	<b>FUNÇÕES GERAIS</b>	<b>942.100,00</b>	<b>943.000,00</b>	<b>1.885.100,00</b>		<b>691.411,29</b>	<b>691.411,29</b>	<b>73,39</b>	<b>36,68</b>
1.1.	SERVIÇOS GERAIS DE ADMINISTRAÇÃO PÚBLICA	942.100,00	943.000,00	1.885.100,00		691.411,29	691.411,29	73,39	36,68
1.1.1.	ADMINISTRAÇÃO GERAL	942.100,00	943.000,00	1.885.100,00		691.411,29	691.411,29	73,39	36,68
1.1.1.1.	EDIFÍCIOS	760.100,00	943.000,00	1.703.100,00		534.944,75	534.944,75	70,35	31,41
1.1.1.2.	MATERIAL DE TRANSPORTE	92.000,00		92.000,00		90.937,17	90.937,17	96,84	96,84
1.1.1.3.	MAQUINARIA E EQUIPAMENTO	90.000,00		90.000,00		65.529,37	65.529,37	72,81	72,81
<b>2.</b>	<b>FUNÇÕES SOCIAIS</b>	<b>3.793.102,00</b>	<b>4.853.500,00</b>	<b>8.646.602,00</b>		<b>2.360.818,24</b>	<b>2.360.818,24</b>	<b>62,24</b>	<b>27,30</b>
2.1.	EDUCAÇÃO	967.600,00	360.000,00	1.327.600,00		693.265,66	693.265,66	71,65	52,22
2.1.1.	ENSINO NÃO SUPERIOR	967.600,00	360.000,00	1.327.600,00		693.265,66	693.265,66	71,65	52,22
2.1.1.1.	ENSINO PRÉ-ESCOLAR	126.500,00		126.500,00		123.933,03	123.933,03	97,97	97,97
2.1.1.2.	ENSINO BÁSICO	841.100,00	360.000,00	1.201.100,00		569.352,63	569.352,63	67,69	47,40
2.3.	SEGURANÇA E ACÇÃO SOCIAIS	100,00	400.000,00	400.100,00					
2.3.2.	ACÇÃO SOCIAL	100,00	400.000,00	400.100,00					
2.4.	HABITAÇÃO E SERVIÇOS COLECTIVOS	1.655.792,00	2.522.500,00	4.208.292,00		912.266,64	912.266,64	54,12	21,68
2.4.1.	HABITAÇÃO	115.000,00	350.000,00	465.000,00		114.134,04	114.134,04	99,25	24,54
2.4.2.	ORDENAMENTO DO TERRITÓRIO	177.692,00	150.000,00	327.692,00		135.962,97	135.962,97	76,52	41,49
2.4.2.1.	PLANOS MUNICIPAIS DE ORDENAMENTO	177.692,00	150.000,00	327.692,00		135.962,97	135.962,97	76,52	41,49
2.4.3.	SANEAMENTO	845.500,00	1.190.000,00	2.035.500,00		225.673,56	225.673,56	26,95	11,22
2.4.3.1.	ESGOTOS DOMÉSTICOS	845.500,00	1.190.000,00	2.035.500,00		225.673,56	225.673,56	26,95	11,22
2.4.4.	ABASTECIMENTO DE ÁGUA	439.000,00	450.500,00	889.500,00		376.329,36	376.329,36	85,72	42,31
2.4.5.	RESÍDUOS SÓLIDOS	62.000,00	62.000,00	124.000,00		52.306,21	52.306,21	84,37	84,37
2.4.6.	PROTECÇÃO DO MEIO AMBIENTE E CONSERVAÇÃO NATUREZA	43.600,00	352.000,00	425.600,00		4.355,50	4.355,50	11,14	1,14
2.5.	SERVIÇOS CULTURAIS, RECREATIVOS E RELIGIOSOS	1.139.610,00	1.571.000,00	2.710.610,00		755.265,74	755.265,74	66,27	27,86
2.5.1.	CULTURA	655.400,00	570.000,00	1.225.400,00		375.144,72	375.144,72	56,95	30,54
2.5.2.	DESPORTOS, RECREIO E LAZER	479.710,00	1.001.000,00	1.480.710,00		380.121,02	380.121,02	79,24	25,67
2.5.3.	OUTRAS ACTIVIDADES CÍVICAS E RELIGIOSAS	1.500,00		1.500,00					
<b>3.</b>	<b>FUNÇÕES ECONÓMICAS</b>	<b>3.588.600,00</b>	<b>473.000,00</b>	<b>4.061.600,00</b>		<b>3.285.237,12</b>	<b>3.285.237,12</b>	<b>91,55</b>	<b>80,89</b>
3.2.	INDÚSTRIA E ENERGIA	23.500,00		23.500,00		17.952,03	17.952,03	76,09	76,09
3.3.	TRANSPORTES E COMUNICAÇÕES	3.563.100,00	473.000,00	4.036.100,00		3.267.355,09	3.267.355,09	91,70	80,95
3.3.1.	TRANSPORTES RODOVIARIOS	3.563.100,00	473.000,00	4.036.100,00		3.267.355,09	3.267.355,09	91,70	80,95
3.3.1.1.	REDE VIÁRIA E SINALIZAÇÃO	2.360.000,00		2.360.000,00		2.212.023,66	2.212.023,66	93,73	93,73
3.3.1.2.	CAMINHOS	284.000,00		284.000,00		272.572,29	272.572,29	96,05	96,05
3.3.1.3.	ARRUAMENTOS E OUTRAS OBRAS DE REQUALIFICAÇÃO NAS FREGUESIAS	919.100,00	473.000,00	1.392.100,00		782.455,94	782.455,94	55,13	56,21
3.4.	COMÉRCIO E TURISMO	1.000,00		1.000,00					
3.4.2.	TURISMO	1.000,00		1.000,00					
3.5.	OUTRAS FUNÇÕES ECONÓMICAS	1.000,00		1.000,00					
<b>4.</b>	<b>OUTRAS FUNÇÕES</b>	<b>576.000,00</b>	<b>351.600,00</b>	<b>927.600,00</b>		<b>138.550,80</b>	<b>138.550,80</b>	<b>24,05</b>	<b>14,94</b>
4.3.	DIVERSAS NÃO ESPECÍFICAS	576.000,00	351.600,00	927.600,00		138.550,80	138.550,80	24,05	14,94
<b>TOTAL GERAL .....</b>		<b>8.399.902,00</b>	<b>6.621.100,00</b>	<b>15.520.902,00</b>		<b>6.476.017,45</b>	<b>6.476.017,45</b>	<b>72,77</b>	<b>41,72</b>

**Anotações**

a) Execução Financeira Anual = (Executado no Ano \* 100) / Previsto no Ano

b) Execução Financeira Global = (Total Executado \* 100) / (Realizado em Anos Anteriores + Total Previsto)

OBJETIVO	CÓDIGO DA CLASSIFIC. ECONÔMICA	CÓDIGO/ANO/TIPO/NÚMERO DO PROJ. AÇÃO	DESCRIÇÃO	FORMA DE REALIZAÇÃO	FONTE DE FINANCIAMENTO			DATAS		MONTANTE PREVISTO			MONTANTE EXECUTADO			EXEC. FINAN. CEIRA GLOBAL	EXEC. FINAN. CEIRA GLOBAL
					AC	AM	FC	INICIO	FIN	AVO	ANOS SEGUINTE	TOTAL	ANOS ANTERIORES	ANO	TOTAL		
1.																	
1.1.																	
1.1.1.																	
1.1.1.1.																	
	02/07010301	04	2002 1 2	Funções gerais	100,0			2018/01/01	2018/12/31	942.100,00	943.000,00	943.000,00	1.085.100,00	691.411,29	691.411,29	73,39	36,60
	02/07010301	01	2015 1 10	Serviços gerais de administração pública	85,0	15,0		2018/01/01	2020/12/31	942.100,00	943.000,00	943.000,00	1.085.100,00	691.411,29	691.411,29	73,39	36,60
	02/07010301	02	2016 1 4	Administração geral	100,0			2018/01/02	2018/12/31	760.100,00	943.000,00	943.000,00	1.763.100,00	534.944,75	534.944,75	70,39	31,41
	02/070108	0301	2016 1 21	Edifícios						170.000,00			170.000,00	161.876,28	161.876,28	95,22	95,22
	02/070108	0302	2016 1 22	Execução de Pequenas Obras em Edifícios Municipais						211.000,00			211.000,00				
	02/070108	0302	2016 1 22	Arquivo Municipal						160,00			160,00				
	02/070108	0302	2016 1 22	Aplicações TIC para a Administração						8.000,00			8.000,00				
	02/070108	0302	2016 1 22	Serviços Públicos Online						379.000,00			379.000,00				
	02/070108	0302	2016 1 22	Eficiência dos Processos						371.000,00			371.000,00				
	02/070108	0302	2016 1 22							1.000,00			1.000,00				
1.1.1.2.																	
1.1.1.1.																	
1.1.1.1.1.																	
	02/07010692	01	2011 1 1	Equipamento de Transportes	100,0			2018/01/01	2018/12/31	92.000,00	92.000,00	92.000,00	92.000,00	90.937,17	90.937,17	99,93	99,93
	02/07010692	01	2007 1 13	Grandes Reparações-Vitruas, Máquinas e Equipamento	100,0			2018/01/01	2018/12/31	1.000,00	1.000,00	1.000,00	1.000,00	90.937,17	90.937,17	99,93	99,93
	02/07010692	01	2007 1 13	Aquisição de veículos ligeiros, Pesados e demais Viaturas	100,0			2018/01/01	2018/12/31	91.000,00	91.000,00	91.000,00	91.000,00	65.529,37	65.529,37	72,81	72,81
	02/07010692	01	2007 1 13	Maquinarria e Equipamento	100,0			2018/01/01	2018/12/31	90.000,00	90.000,00	90.000,00	90.000,00	4.191,68	4.191,68	83,83	83,83
	02/07010692	01	2007 1 13	Equipamento Informático	100,0			2018/01/01	2018/12/31	5.000,00	5.000,00	5.000,00	5.000,00	6.891,69	6.891,69	68,92	68,92
	02/07010692	01	2007 1 13	Software Informático	100,0			2018/01/01	2018/12/31	10.000,00	10.000,00	10.000,00	10.000,00	2.751,66	2.751,66	55,03	55,03
	02/07010692	01	2007 1 13	Equipamento Administrativo	100,0			2018/01/01	2018/12/31	5.000,00	5.000,00	5.000,00	5.000,00	48.743,24	48.743,24	81,24	81,24
	02/07010692	01	2007 1 13	Equipamento Básico	100,0			2018/01/01	2018/12/31	60.000,00	60.000,00	60.000,00	60.000,00	2.951,10	2.951,10	29,51	29,51
	02/07010692	01	2007 1 13	Ferramentas e Itensilios	100,0			2018/01/01	2018/12/31	10.000,00	10.000,00	10.000,00	10.000,00	2.360.310,24	2.360.310,24	62,24	27,30
	02/07010692	01	2007 1 13	Funções sociais	100,0			2018/01/01	2018/12/31	3.793.102,00	4.833.500,00	4.833.500,00	6.646.802,00	693.285,86	693.285,86	71,05	52,22
	02/07010692	01	2007 1 13	Edificação	100,0			2018/01/01	2018/12/31	967.600,00	360.000,00	360.000,00	1.327.600,00	693.285,86	693.285,86	71,05	52,22
	02/07010692	01	2007 1 13	Ensino não superior	100,0			2018/01/01	2018/12/31	126.500,00	360.000,00	360.000,00	1.327.600,00	693.285,86	693.285,86	71,05	52,22
	02/07010692	01	2007 1 13	Ensino Pré-escolar	100,0			2018/01/01	2018/12/31	46.500,00	360.000,00	360.000,00	1.327.600,00	693.285,86	693.285,86	71,05	52,22
	02/07010692	01	2007 1 13	Aquisição de Equipamento e Material Didático	100,0			2018/01/01	2018/12/31	80.000,00	360.000,00	360.000,00	1.327.600,00	693.285,86	693.285,86	71,05	52,22
	02/07010692	01	2007 1 13	Jardim de Infância e EB Salto	100,0			2018/01/01	2018/12/31	80.000,00	360.000,00	360.000,00	1.327.600,00	693.285,86	693.285,86	71,05	52,22
	02/07010692	01	2007 1 13	Ensino Básico	100,0			2018/01/01	2018/12/31	80.000,00	360.000,00	360.000,00	1.327.600,00	693.285,86	693.285,86	71,05	52,22
	02/07010692	01	2007 1 13	Aquisição de Equipamento e Material Didático	100,0			2018/01/01	2018/12/31	80.000,00	360.000,00	360.000,00	1.327.600,00	693.285,86	693.285,86	71,05	52,22
	02/07010692	01	2007 1 13	Conservação de Edifícios Escolares 2º/3º Ciclo	100,0			2018/01/01	2018/12/31	70.500,00	360.000,00	360.000,00	1.327.600,00	693.285,86	693.285,86	71,05	52,22
	02/07010692	01	2007 1 13	Escola do Bairro Barroso	100,0			2018/01/01	2018/12/31	29.500,00	360.000,00	360.000,00	1.327.600,00	693.285,86	693.285,86	71,05	52,22
	02/07010692	01	2007 1 13	Escola Secundária Dr. Bento da Cruz	100,0			2018/01/01	2018/12/31	160,00	360.000,00	360.000,00	1.327.600,00	693.285,86	693.285,86	71,05	52,22
	02/07010692	01	2007 1 13	Segurança e ação social	100,0			2018/01/01	2018/12/31	741.000,00	360.000,00	360.000,00	1.201.100,00	509.352,83	509.352,83	67,09	47,40
	02/07010692	01	2007 1 13	Ação social	100,0			2018/01/01	2018/12/31	360.000,00	360.000,00	360.000,00	1.201.100,00	509.352,83	509.352,83	67,09	47,40
	02/07010692	01	2007 1 13	Habituação e serviços colectivos	100,0			2018/01/01	2018/12/31	46.500,00	360.000,00	360.000,00	1.201.100,00	509.352,83	509.352,83	67,09	47,40
	02/07010692	01	2007 1 13	Habituação	100,0			2018/01/01	2018/12/31	70.500,00	360.000,00	360.000,00	1.201.100,00	509.352,83	509.352,83	67,09	47,40
	02/07010692	01	2007 1 13	Reparação e Beneficição de Habitação	100,0			2018/01/01	2018/12/31	29.500,00	360.000,00	360.000,00	1.201.100,00	509.352,83	509.352,83	67,09	47,40
	02/07010692	01	2007 1 13	Habituação Social - Apoio	100,0			2018/01/01	2018/12/31	80.000,00	360.000,00	360.000,00	1.201.100,00	509.352,83	509.352,83	67,09	47,40
	02/07010692	01	2007 1 13	Ordenamento do território	100,0			2018/01/01	2018/12/31	100,00	360.000,00	360.000,00	1.201.100,00	509.352,83	509.352,83	67,09	47,40
	02/07010692	01	2007 1 13	Estudos, Planos, Projectos e Levant.Topográficos	100,0			2018/01/01	2018/12/31	177.692,00	360.000,00	360.000,00	1.201.100,00	509.352,83	509.352,83	67,09	47,40
	02/07010692	01	2007 1 13	Escalas	100,0			2018/01/01	2018/12/31	177.692,00	360.000,00	360.000,00	1.201.100,00	509.352,83	509.352,83	67,09	47,40
	02/07010692	01	2007 1 13	Escalas Domésticos	100,0			2018/01/01	2018/12/31	177.692,00	360.000,00	360.000,00	1.201.100,00	509.352,83	509.352,83	67,09	47,40
	02/07010692	01	2007 1 13	Escalas Domésticos	100,0			2018/01/01	2018/12/31	177.692,00	360.000,00	360.000,00	1.201.100,00	509.352,83	509.352,83	67,09	47,40
	02/07010692	01	2007 1 13	Escalas Domésticos	100,0			2018/01/01	2018/12/31	177.692,00	360.000,00	360.000,00	1.201.100,00	509.352,83	509.352,83	67,09	47,40
	02/07010692	01	2007 1 13	Escalas Domésticos	100,0			2018/01/01	2018/12/31	177.692,00	360.000,00	360.000,00	1.201.100,00	509.352,83	509.352,83	67,09	47,40
	02/07010692	01	2007 1 13	Escalas Domésticos	100,0			2018/01/01	2018/12/31	177.692,00	360.000,00	360.000,00	1.201.100,00	509.352,83	509.352,83	67,09	47,40
	02/07010692	01	2007 1 13	Escalas Domésticos	100,0			2018/01/01	2018/12/31	177.692,00	360.000,00	360.000,00	1.201.100,00	509.352,83	509.352,83	67,09	47,40
	02/07010692	01	2007 1 13	Escalas Domésticos	100,0			2018/01/01	2018/12/31	177.692,00	360.000,00	360.000,00	1.201.100,00	509.352,83	509.352,83	67,09	47,40
	02/07010692	01	2007 1 13	Escalas Domésticos	100,0			2018/01/01	2018/12/31	177.692,00	360.000,00	360.000,00	1.201.100,00	509.352,83	509.352,83	67,09	47,40
	02/07010692	01	2007 1 13	Escalas Domésticos	100,0			2018/01/01	2018/12/31	177.692,00	360.000,00	360.000,00	1.201.100,00	509.352,83	509.352,83	67,09	47,40
	02/07010692	01	2007 1 13	Escalas Domésticos	100,0			2018/01/01	2018/12/31	177.692,00	360.000,00	360.000,00	1.201.100,00	509.352,83	509.352,83	67,09	47,40
	02/07010692	01	2007 1 13	Escalas Domésticos	100,0			2018/01/01	2018/12/31	177.692,00	360.000,00	360.000,00					


OBJETIVO	CÓDIGO DA CLASSIFIC. ECONÓMICA	CÓDIGO/ANO/TIPO/NÚMERO DO PROJ. ACÇÃO	DESCRIÇÃO	FORMA DE REALIZAÇÃO	FUORTE DE FINANCIAMENTO			DATAS			MONTANTE PREVISTO			MONTANTE EXECUTADO			ELEC. FIMAS CEIRA ANUAL GLOBAL	ELEC. FIMAS CEIRA ANUAL GLOBAL	
					AC	AN	FC	INÍCIO	FIM	ANO	ANOS ANTERIORES	ANO	TOTAL	TOTAL	TOTAL				
																ANOS ANTERIORES			ANO
A TRANSPORTAR ...																			
2.4.4.	02/07030307	2010 1 12	Abastecimento de Água	EMPREITADA	100,0			2017/01/02	2018/12/31	3.050.992,00	650.500,00	3.393.000,00	6.443.992,00	1.863.467,72	316.329,36	85,72	62,31		
	02/070111	2002 1 186	Rede Água Parafita	OUTRA	100,0			2017/01/02	2017/12/31	3.000,00	81.000,00	18.000,00	81.000,00		316.329,36	85,72	62,31		
	02/07030307	2002 1 91	Aquisição de Contadores de Água	EMPREITADA	100,0			2016/01/01	2018/12/31	10.000,00	10.000,00	10.000,00	10.000,00		2.500,59	25,01	25,01		
	02/07030307	2016 1 25	Beneficiário dos Sistemas Existentes	EMPREITADA	100,0			2016/01/02	2018/12/31	336.500,00	80.000,00	80.000,00	90.000,00		307.328,77	91,33	91,33		
	02/07030307	2016 1 26	Água Rogeal	EMPREITADA	100,0			2016/01/02	2018/12/31	10.000,00	26.000,00	26.000,00	31.000,00		66.500,00	100,00	50,00		
	02/07030307	2016 1 27	Água Viarinho de Megrões	EMPREITADA	100,0			2017/01/02	2018/12/31	66.500,00	200.500,00	200.500,00	7.000,00		66.500,00	100,00	50,00		
	02/07030307	2016 1 28	Água Orneche	EMPREITADA	100,0			2017/01/02	2018/12/31	500,00	7.000,00	7.000,00	500,00		500,00	100,00	50,00		
	02/07030307	2016 1 29	Água a Ladrogães	ADM. DIR.	100,0			2016/01/02	2018/12/31	7.000,00	62.000,00	62.000,00	62.000,00		52.308,21	84,37	84,37		
	02/07011002	2017 1 6	Aquisição de Candelabros para Captações	OUTRA	100,0			2017/01/02	2018/12/31	500,00	302.000,00	302.000,00	425.000,00		4.858,50	11,34	1,34		
2.4.5.	02/07011001	2007 1 14	Benéficos sólidos	OUTRA	100,0			2017/01/01	2018/12/31	62.000,00	62.000,00	62.000,00	62.000,00		52.308,21	84,37	84,37		
2.4.6.	02/07030313	2014 1 9	Equipamento de Limpeza	EMPREITADA	100,0			2015/01/01	2018/12/31	63.600,00	6.100,00	6.100,00	6.100,00		4.858,50	17,65	3,78		
	02/07010109	2018 1 1	Forças PRG / Escasseu de Barroso	EMPREITADA	85,0	15,0		2018/01/02	2019/12/31	8.000,00	47.000,00	47.000,00	55.000,00		4.858,50	17,65	3,78		
	05 2018	2018 1 6	Agua Verde	EMPREITADA	85,0	15,0		2018/01/02	2020/12/31	28.500,00	335.000,00	335.000,00	364.500,00		4.858,50	16,47	1,33		
	02/07010413	0501	Centro Agrícola da Truta Fábri	EMPREITADA	85,0	15,0		2018/01/02	2020/12/31	500,00	235.000,00	235.000,00	235.000,00		4.858,50	17,65	3,78		
	02/07010413	0502	Centro Turístico da Barragem do Alto Rabagão	EMPREITADA	85,0	15,0		2018/01/02	2020/12/31	500,00	235.000,00	235.000,00	235.000,00		4.858,50	17,65	3,78		
	02/07010413	0503	Centro de Observação da Mecânica da Água - Borralba	EMPREITADA	85,0	15,0		2018/01/02	2020/12/31	500,00	235.000,00	235.000,00	235.000,00		4.858,50	17,65	3,78		
2.5.	02/07010413	0503	Serviços culturais, recreativos e religiosos	EMPREITADA	100,0			2018/01/02	2020/12/31	500,00	500,00	500,00	500,00		4.858,50	17,65	3,78		
2.5.1.	02/070115	2009 1 18	Cultura	EMPREITADA	15,0	85,0		2016/01/01	2019/12/31	1.139.630,00	1.571.000,00	1.571.000,00	2.710.610,00		755.285,74	66,27	27,86		
	02/070305	2016 1 9	Musealização do Conto Nuneiro da Borralba	EMPREITADA	15,0	85,0		2016/01/01	2019/12/31	658.000,00	329.000,00	329.000,00	1.228.400,00		375.144,72	56,99	30,54		
	02/070305	2016 1 9	Desporto, recreio e lazer	EMPREITADA	15,0	85,0		2016/01/02	2020/12/31	400,00	250.000,00	250.000,00	250.000,00		375.144,72	93,01	38,36		
	02/070305	2016 1 9	Pista Automóvel	EMPREITADA	100,0			2016/01/01	2018/12/31	479.710,00	1.480.710,00	1.480.710,00	1.480.710,00		380.121,02	79,24	25,67		
2.5.2.	02/07010413	04	Casa Mortuária	EMPREITADA	15,0	85,0		2015/01/01	2018/12/31	354.300,00	1.500,00	1.500,00	644.300,00		342.764,02	96,74	96,74		
	02/07010413	04	Equipamentos e Infra-estruturas Desportivas	OUTRA	100,0			2017/01/01	2018/12/31	90.000,00	30.310,00	30.310,00	30.310,00		7.995,00	8,78	8,78		
	02/07010413	04	Edifício - Piscina Municipal	EMPREITADA	15,0	85,0		2015/01/01	2020/12/31	5.000,00	800.000,00	800.000,00	800.000,00		29.342,00	96,07	96,07		
	02/07010413	01	Piscina Municipal	EMPREITADA	100,0			2018/01/02	2019/12/31	100,00	1.000,00	1.000,00	1.000,00		1.500,00	1,50	1,50		
2.5.3.	02/07010413	13	Outras actividades cívicas e religiosas	EMPREITADA	85,0	75,0		2015/01/01	2018/12/31	1.500,00	1.500,00	1.500,00	1.500,00		1.500,00	100,00	100,00		
3.	02/07030304	01	Funções económicas	EMPREITADA	100,0			2018/01/01	2018/12/31	3.588.600,00	473.000,00	473.000,00	4.061.600,00		3.285.237,12	91,55	80,89		
3.1.	02/07030304	10	Indústria e energia	EMPREITADA	100,0			2018/01/01	2018/12/31	21.500,00	21.500,00	21.500,00	21.500,00		17.882,03	76,09	76,09		
3.1.1.	02/07030304	10	Extensão Rede Iluminação Pública	EMPREITADA	15,0	85,0		2015/01/01	2020/12/31	22.500,00	22.500,00	22.500,00	22.500,00		17.882,03	79,48	79,48		
3.1.1.1.	02/07010409	98	Eficiência Energética	OUTRA	100,0			2017/01/01	2017/12/31	1.000,00	1.000,00	1.000,00	1.000,00		1.000,00	100,00	100,00		
3.1.1.1.1.	02/07030308	01	Transportes rodoviários	EMPREITADA	100,0			2017/01/01	2017/12/31	3.563.100,00	473.000,00	473.000,00	4.036.100,00		3.267.355,09	91,70	80,95		
	02/07030308	01	Rede Viária e Sinalização	EMPREITADA	100,0			2017/01/01	2017/12/31	2.360.000,00	473.000,00	473.000,00	2.833.000,00		2.212.023,86	93,73	93,73		
	02/070301	01	Sinalização Geral Rede Viária (Sinalização e Pintura)	EMPREITADA	100,0			2017/01/01	2017/12/31	5.000,00	5.000,00	5.000,00	5.000,00		4.885,09	97,70	97,70		
	02/07030308	01	Conservação Geral Rede Viária	EMPREITADA	100,0			2017/01/01	2017/12/31	425.000,00	425.000,00	425.000,00	425.000,00		357.717,88	84,17	84,17		
3.1.1.1.1.1.	02/07030308	01	Montepiçote e R.N.569 - Montalegre, limite do Concelho	EMPREITADA	100,0			2016/01/02	2018/12/31	1.930.000,00	1.930.000,00	1.930.000,00	1.930.000,00		1.849.420,69	95,82	95,82		
3.1.1.1.1.1.1.	02/07030308	01	Caminhões	ADM. DIR.	100,0			2016/01/02	2018/12/31	10.000,00	10.000,00	10.000,00	10.000,00		1.785,01	17,85	17,85		
3.1.1.1.1.1.1.1.	02/07030308	01	Caminhões Agrícolas e Brrais	ADM. DIR.	100,0			2016/01/01	2018/12/31	1.920.000,00	1.920.000,00	1.920.000,00	1.920.000,00		1.847.631,88	96,23	96,23		
3.1.1.1.1.1.1.1.1.	02/07030301	01	Arrumos e Obras Complementares nas Freguesias	EMPREITADA	100,0			2017/01/01	2018/12/31	284.000,00	284.000,00	284.000,00	284.000,00		272.872,29	96,08	96,08		
3.1.1.1.1.1.1.1.1.1.	02/07030301	01	Arrumos Urbanísticos - Largo de Pitões	EMPREITADA	100,0			2015/01/01	2018/12/31	186.000,00	186.000,00	186.000,00	186.000,00		185.634,22	99,80	99,80		
3.1.1.1.1.1.1.1.1.1.1.	02/07030301	01	Arrumos Urbanísticos - Bairro Alinho Fidalgo	EMPREITADA	100,0			2016/01/02	2018/12/31	190.000,00	190.000,00	190.000,00	190.000,00		189.880,58	99,94	99,94		
3.1.1.1.1.1.1.1.1.1.1.1.	02/07030301	01	Arrumos Urbanísticos - Rua da Costa	EMPREITADA	100,0			2018/01/02	2019/12/31	113.000,00	226.000,00	226.000,00	339.000,00		34.419,47	30,46	10,15		
A TRANSPORTAR ...											6.022.500,00	14.344.102,00	6.337.466,65	6.337.466,65		6.337.466,65			

OBJETIVO	CÓDIGO DA CLASSIFIC. ECONÓMICA	CÓDIGO/ANO/TIPO/NÚMERO DO PROJ. ACCÇÃO	DESCRIÇÃO	FORMA DE REALIZAÇÃO	FONTE DE FINANCIAMENTO		DATAS		MONTANTE PREVISTO			MONTANTE EXECUTADO			ELEC. FINAN. CEIRA GLOBAL	ELEC. FINAN. CEIRA GLOBAL	
					AC	AA	TC	INICIO	FIM	ANO	ANOS SEQUITES	TOTAL	ANOS ANTERIORES	ANO			TOTAL
								A TRANSPORTAS ...			6.321.602,00	6.022.500,00	14.344.102,00		6.337.466,65	6.337.466,65	
3.4.	02/070301	2018 I 4	Acrúscimos a Parafita	EMPREGADA	100.0			2018/01/02	2019/12/30	100,00	147.000,00	147.000,00	147.000,00				
3.4.2.	02/070301	2018 I 5	Acrúscimo a Vilarinho de Megres Comércio e turismo	EMPREGADA	100.0			2018/03/02	2019/12/31	100,00	100.000,00	100.000,00	100.000,00				
3.5.	02/0703013	2015 I 14	Miradouro Informativos (Iarocco)	EMPREGADA				2015/01/02	2018/12/31	1.000,00		1.000,00	1.000,00				
4.	02/07010413	2015 I 15	Rede Digital de Acolhimento Turístico	EMPREGADA				2017/01/01	2018/12/31	1.000,00		1.000,00	1.000,00				
4.3.	02/090802	2015 I 21	Diversas não especificadas					2015/01/02	2021/12/31	576.000,00	351.600,00	351.600,00	351.600,00		138.550,80	24.05	14.94
	02/070103	2016 I 15	Fundo de Apoio Municipal	OUTRA	100.0			2018/01/02	2018/12/31	87.900,00		87.900,00	87.900,00		138.550,80	24.05	14.94
	02/07010202	2016 I 16	Aquisição de Terrenos	OUTRA	100.0			2018/03/01	2018/12/31	60.000,00		60.000,00	60.000,00		87.900,00	100,00	20,00
	02/070102	2016 I 23	Aplicação de Edifícios	OUTRA	100.0			2018/01/02	2018/12/31	100.000,00		100.000,00	100.000,00		1.500,00	2,50	2,50
	02/070108	2016 I 23	Cadastro das Infraestruturas Abastecimento de Água	OUTRA	15.0	85.0		2016/01/02	2017/12/31	283.106,00		283.106,00	283.106,00		49.150,80	17,36	17,36
	02/070113	2016 I 23								283.000,00		283.000,00	283.000,00		49.150,80	17,37	17,37
	02/070113	2016 I 24	Cadastro das Infraestruturas Águas Residuais (saneamento)	OUTRA	15.0	85.0		2016/01/02	2017/12/31	45.000,00		45.000,00	45.000,00		49.150,80	17,37	17,37
								TOTAL GERAL .....		8.899.802,00	6.621.100,00	15.570.902,00		6.476.017,45	6.476.017,45	72,771	41,72


Notações

- a) Execução Financeira Anual = (Executado no Ano \* 100) / Previsto no Ano  
b) Execução Financeira Global = (Total Executado \* 100) / (Realizado em Anos Anteriores + Total Previsto)

ÓRGÃO EXECUTIVO  
Em 25 de Março de 2019



ÓRGÃO DELIBERATIVO  
Em 1 de Abril de 2019



## RESUMO DOS FLUXOS DE CAIXA

ENTIDADE

CMM

MUNICIPIO DE MONTALEGRE

ANO 2018

PAG. 1

Recebimentos			Pagamentos		
Saldo da gerência anterior .....		1.828.499,63	Despesas orçamentais .....		20.292.830,56
Execução orçamental .....	1.170.999,01		Correntes .....	12.062.950,81	
Operações de tesouraria ...	657.500,62		Capital .....	8.229.879,75	
Receitas orçamentais .....		20.868.875,81	Operações de tesouraria .....		919.340,54
Correntes .....	16.373.936,42		Saldo para a gerência seguinte ...		2.413.884,00
Capital .....	4.494.939,39		Execução orçamental .....	1.747.044,26	
Outras .....			Operações de tesouraria .....	666.839,74	
Operações de tesouraria .....		928.679,66	Total .....		23.626.055,10
Total .....		23.626.055,10			

ORGÃO EXECUTIVO

Em 25 de Março de 2019

ORGÃO DELIBERATIVO

Em 1 de Abril de 2019

FLUXOS DE CAIXA

ENTIDADE CMM  
PERÍODO 2018/01/01 A 2018/12/31

MUNICÍPIO DE MONTALEGRE

ANO 2018  
Pág. 1

RECEBIMENTOS

SALDO DA GERÊNCIA ANTERIOR .....			1.828.499,63
EXECUÇÃO ORÇAMENTAL .....		1.170.999,01	
OPERAÇÕES DE TESOUREARIA .....		657.500,62	
RECEITAS ORÇAMENTAIS .....			20.868.875,81
01	IMPOSTOS DIRECTOS	1.287.193,32	
0102	OUTROS	1.287.193,32	
010202	IMPOSTO MUNICIPAL IMÓVEIS	825.761,91	
010203	IMPOSTO ÚNICO DE CIRCULAÇÃO	246.612,30	
010204	IMPOSTO MUNICIPAL TRANSACÇÕES ONEROSAS IMÓVEIS	128.741,56	
010205	DERRAMA	86.077,55	
02	IMPOSTOS INDIRECTOS	18.956,24	
0202	OUTROS	18.956,24	
020206	IMPOSTOS INDIRECTOS ESPECÍFICOS DAS AUTARQUIAS LOCAIS	18.956,24	
02020602	LOTEAMENTOS E OBRAS	11.642,05	
02020605	PUBLICIDADE	161,25	
02020699	OUTROS	7.152,94	
0202069901	TMDP - TAXA MUNICIPAL DIREITO DE PASSAGEM	2.304,38	
0202069902	TDFTH-TAXA DEPÓSITO FICHA TÉCNICA HABITAÇÃO	4.848,56	
04	TAXAS, MULTAS E OUTRAS PENALIDADES	320.835,30	
0401	TAXAS	311.843,26	
040123	TAXAS ESPECÍFICAS DAS AUTARQUIAS LOCAIS	311.843,26	
04012301	MERCADOS E FEIRAS	805,00	
04012302	LOTEAMENTOS E OBRAS	51.419,88	
04012303	OCUPAÇÃO DE VIA PÚBLICA	3.350,30	
04012305	CAÇA, USO E PORTE DE ARMAS	6.295,00	
04012306	SANEAMENTO	243.067,79	
04012399	OUTROS	6.905,29	
0401239902	TAXA PELA EMISSÃO DO CERTIFICADO DE REGISTO	52,50	
0401239903	TAXA DE GESTÃO DE RESÍDUOS - TGR	1.064,20	
0401239999	OUTRAS	5.788,59	
0402	MULTAS E OUTRAS PENALIDADES:	8.992,04	
040201	JUROS DE MORA	6.284,86	
040202	JUROS COMPENSATÓRIOS	1.257,18	
040204	COIMAS E PENALIDADES POR CONTRA ORDENAÇÕES	1.450,00	
05	RENDIMENTOS DE PROPRIEDADE	2.231.000,04	
0502	JUROS - SOCIEDADES FINANCEIRAS	1.046,40	
050201	BANCOS E OUTRAS INSTITUIÇÕES FINANCEIRAS	1.046,40	
0507	DIVIDENDOS E PARTICIPAÇÕES NOS LUCROS DE SOCIEDADES E QUASE-	235.580,23	
050703	EMPRESAS PRIVADAS	235.580,23	
0509	PARTICIPAÇÕES NOS LUCROS DE ADMINISTRAÇÕES PÚBLICAS	171.700,00	
050999	OUTROS	171.700,00	
05099901	APROVEITAMENTO HIDROELECTRICO RIO ALVADIA - MUNICÍPIO RIBEIRA	171.700,00	
0510	RENDAS	1.822.673,41	
051099	OUTROS	1.822.673,41	
05109901	RENDAS DE CONCESSÃO EDP	356.220,72	
05109902	CENTROS ELECTROPRODUTORES (CPPE)	653.695,12	
05109903	CENTROS PRODUÇÃO ÉOLICA	812.757,57	
06	TRANSFERÊNCIAS CORRENTES	10.916.507,42	
0603	ADMINISTRAÇÃO CENTRAL	10.881.159,28	
060301	ESTADO	10.689.027,83	
06030101	FUNDO DE EQUILIBRIO FINANCEIRO	9.097.461,00	
06030102	FUNDO SOCIAL MUNICIPAL	242.785,00	
06030103	PARTICIPAÇÃO VARIÁVEL NO IRS	216.350,00	
06030199	OUTROS	1.132.431,83	
0603019903	COMISSÃO PROTECÇÃO CRIANÇAS E JOVENS	11.849,52	
0603019904	PROTOCOLO DE COOPERAÇÃO - MINISTÉRIO EDUCAÇÃO - DREN	1.120.582,31	
060306	ESTADO- PARTICIPAÇÃO COMUNITÁRIA EM PROJECTOS CO-FINANCIADO	76.251,47	
06030601	NORTE 2020	76.251,47	

**FLUXOS DE CAIXA**

ENTIDADE CMM  
PERÍODO 2018/01/01 A 2018/12/31

MUNICIPIO DE MONTALEGRE

ANO 2018  
Pág. 2

**R E C E B I M E N T O S**

<b>060307</b>	<b>SERVIÇOS E FUNDOS AUTÓNOMOS</b>	<b>23.937,14</b>
06030701	IFAP	13.937,14
06030702	ICNF	10.000,00
<b>060309</b>	<b>SERVIÇOS E FUNDOS AUTÓNOMOS- SUBSISTEMA DE PROTECÇÃO À FAMÍ</b>	<b>91.942,84</b>
06030901	IEFP	91.942,84
<b>0609</b>	<b>RESTO DO MUNDO</b>	<b>35.348,14</b>
<b>060901</b>	<b>UNIÃO EUROPEIA- INSTITUIÇÕES</b>	<b>35.348,14</b>
06090106	INTERREG	35.348,14
<b>07</b>	<b>VENDA DE BENS E SERVIÇOS CORRENTES</b>	<b>1.185.239,48</b>
<b>0701</b>	<b>VENDA DE BENS</b>	<b>237.620,37</b>
<b>070108</b>	<b>MERCADORIAS</b>	<b>237.620,37</b>
07010802	ÁGUA	233.977,48
07010804	MATERIAL DE DIVULGAÇÃO CULTURAL E TURÍSTICA	3.642,89
<b>0702</b>	<b>SERVIÇOS</b>	<b>940.045,03</b>
070201	ALUGUER DE ESPAÇOS E EQUIPAMENTOS	2.293,13
<b>070208</b>	<b>SERVIÇOS SOCIAIS, RECREATIVOS, CULTURAIS E DESPORTO</b>	<b>250.151,29</b>
07020801	SERVIÇOS SOCIAIS	11.039,79
07020804	SERVIÇOS DESPORTIVOS	239.111,50
<b>070209</b>	<b>SERVIÇOS ESPECÍFICOS DAS AUTARQUIAS</b>	<b>687.113,79</b>
07020901	SANEAMENTO (RAMAIS)	1.027,10
07020902	RESÍDUOS SÓLIDOS	202.967,82
<b>07020903</b>	<b>TRANSPORTES COLECTIVOS DE PESSOAS E MERCADORIAS</b>	<b>27.092,88</b>
0702090302	TRANSPORTES ESCOLARES	27.092,88
07020905	CEMITÉRIOS	7.355,57
07020906	MERCADOS E FEIRAS	62.051,86
<b>07020999</b>	<b>OUTROS</b>	<b>386.618,56</b>
0702099901	TARIFA DISPONIBILIDADE ÁGUA	374.565,95
0702099902	RAMAIS DE ÁGUA	1.940,10
0702099903	EDIFÍCIO ALBINO FIDALGO (CONSERVAÇÃO E MANUTENÇÃO)	9.052,79
0702099999	OUTROS	1.059,72
<b>070299</b>	<b>OUTROS</b>	<b>486,82</b>
07029902	ENCARGOS DE COBRANÇA DE RECCEITA	486,82
<b>0703</b>	<b>RENDAS</b>	<b>7.574,08</b>
070301	HABITAÇÕES	7.574,08
<b>08</b>	<b>OUTRAS RECEITAS CORRENTES</b>	<b>414.204,62</b>
<b>0801</b>	<b>OUTRAS</b>	<b>414.204,62</b>
<b>080199</b>	<b>OUTRAS</b>	<b>414.204,62</b>
08019902	INDEMINIZAÇÕES DE ESTRAGOS PROVOCADOS POR OUTRÉM EM VIATURAS	800,00
08019904	IVA INVERSO DA LIQUIDAÇÃO	61.632,47
08019999	DIVERSAS	351.772,15
<b>09</b>	<b>VENDAS DE BENS DE INVESTIMENTO</b>	<b>188.500,00</b>
<b>0901</b>	<b>TERRENOS</b>	<b>22.887,50</b>
090101	SOCIEDADES E QUASE-SOCIEDADES NÃO FINANCEIRAS	22.887,50
<b>0902</b>	<b>HABITAÇÕES</b>	<b>3.000,00</b>
090210	FAMÍLIAS	3.000,00
<b>0903</b>	<b>EDIFÍCIOS</b>	<b>93.112,50</b>
090309	INSTITUIÇÕES SEM FINS LUCRATIVOS	56.412,50
090310	FAMÍLIAS	36.700,00
<b>0904</b>	<b>OUTROS BENS DE INVESTIMENTO</b>	<b>69.500,00</b>
<b>090410</b>	<b>FAMÍLIAS</b>	<b>69.500,00</b>
09041001	EQUIPAMENTO DE TRANSPORTE	5.400,00
09041002	MAQUINARIA E EQUIPAMENTO	64.100,00
<b>10</b>	<b>TRANSFERÊNCIAS DE CAPITAL</b>	<b>2.526.736,04</b>
<b>1001</b>	<b>SOCIEDADES E QUASE-SOCIEDADES NÃO FINANCEIRAS</b>	<b>694.215,79</b>
<b>100102</b>	<b>PRIVADAS</b>	<b>694.215,79</b>
10010201	PROTOCOLO EDP	694.215,79
<b>1003</b>	<b>ADMINISTRAÇÃO CENTRAL</b>	<b>1.832.520,25</b>
<b>100301</b>	<b>ESTADO</b>	<b>1.070.829,00</b>
10030101	FUNDO DE EQUILÍBRIO FINANCEIRO	1.010.829,00
<b>10030104</b>	<b>COOPERAÇÃO TÉCNICA E FINANCEIRA</b>	<b>60.000,00</b>
1003010401	MINISTÉRIO EDUCAÇÃO	60.000,00
<b>100307</b>	<b>ESTADO- PARTICIPAÇÃO COMUNITÁRIA EM PROJECTOS CO-FINANCIADO</b>	<b>728.438,08</b>
10030703	NORTE 2020 - PROGRAMA OPERACIONAL REGIONAL NORTE	706.614,29



**FLUXOS DE CAIXA**

ENTIDADE CMH  
PERÍODO 2018/01/01 A 2018/12/31

MUNICÍPIO DE MONTALEGRE

ANO 2018  
Pág. 3

**R E C E B I M E N T O S**

10030704	POSEUR - PROGRAMA OPERACIONAL SUSTENTABILIDADE EFICIÊNCIA R	21.823,79	
100308	SERVIÇOS E FUNDOS AUTÔNOMOS	33.253,17	
10030807	I.TURISMO DE PORTUGAL	33.253,17	
12	PASSIVOS FINANCEIROS	1.779.703,35	
1206	EMPRÉSTIMOS A MÉDIO E LONGO PRAZOS	1.779.703,35	
120602	SOCIEDADES FINANCEIRAS	1.779.703,35	
<b>TOTAL DAS RECEITA CORRENTES.....</b>		16.373.936,42	
<b>TOTAL DAS RECEITA DE CAPITAL.....</b>		4.494.939,39	
<b>TOTAL DE OUTRAS RECEITAS .....</b>			
<b>OPERAÇÕES DE TESOUREARIA. ....</b>			928.679,66
<b>TOTAL .....</b>			23.626.055,10

**P A G A M E N T O S**

<b>DESPESAS ORÇAMENTAIS .....</b>			20.292.830,56
01	<b>DESPESAS COM O PESSOAL</b>	4.569.545,30	
0101	<b>REMUNERAÇÕES CERTAS E PERMANENTES</b>	3.503.838,48	
010101	TITULARES DE ORGÃOS DE SOBERANIA E MEMBROS DE ÓRGÃ	118.736,10	
010104	<b>PESSOAL DOS QUADROS- REGIME DO CONTRATO INDIVIDUAL</b>	2.468.098,28	
01010401	PESSOAL EM FUNÇÕES	2.321.344,45	
01010402	ALTERAÇÕES OBRIGATORIAS DE POSICIONAMENTO REMUNERA	100.346,24	
01010404	RECRUTAMENTO PESSOAL PARA NOVOS POSTOS DE TRABALHO	46.407,59	
010106	<b>PESSOAL CONTRATADO A TERMO</b>	17.925,94	
01010601	PESSOAL EM FUNÇÕES	15.038,56	
01010604	RECRUTAMENTO DE PESSOAL PARA NOVOS POSTOS DE TRABA	2.887,38	
010107	PESSOAL EM REGIME DE TAREFA OU AVENÇA	126.153,84	
010108	PESSOAL AGUARDANDO APOSENTAÇÃO	5.292,88	
010111	<b>REPRESENTAÇÃO</b>	38.408,90	
01011101	MEMBROS DOS ORGÃOS AUTÁRQUICOS	24.271,92	
01011102	PESSOAL DO QUADRO	14.136,98	
010113	<b>SUBSÍDIO DE REFEIÇÃO</b>	281.682,81	
01011301	PESSOAL EM FUNÇÕES	276.846,03	
01011302	PESSOAL EM QUALQUER OUTRA SITUAÇÃO	1.345,14	
01011303	MEMBROS DOS ÓRGÃOS AUTÁRQUICOS	3.491,64	
010114	<b>SUBSÍDIOS DE FÉRIAS E NATAL</b>	427.634,53	
01011401	PESSOAL EM FUNÇÕES	422.389,39	
01011402	PESSOAL EM QUALQUER OUTRA SITUAÇÃO	5.245,14	
010115	REMUNERAÇÕES POR DOENÇA E MATERNIDADE / PATERNIDAD	19.905,20	
0102	<b>ABONOS VARIÁVEIS OU EVENTUAIS</b>	90.534,25	
010202	HORAS EXTRAORDINÁRIAS	23.866,71	
010204	AJUDAS DE CUSTO	33.269,72	
010205	ABONO PARA FALHAS	10.222,94	
010212	INDMNIZAÇÕES POR CESSAÇÃO DE FUNÇÕES	624,96	
010213	<b>OUTROS SUPLEMENTOS E PRÊMIOS</b>	22.549,92	
01021303	SENHAS DE PRESENÇA	22.549,92	
0103	<b>SEGURANÇA SOCIAL</b>	975.172,57	
010301	ENCARGOS COM A SAÚDE	117.939,69	
010303	SUBSÍDIO FAMILIAR A CRIANÇAS E JOVENS	15.836,17	
010304	OUTRAS PRESTAÇÕES FAMILIARES	5.853,10	
010305	<b>CONTRIBUIÇÕES PARA A SEGURANÇA SOCIAL</b>	809.526,56	
01030501	ADSE	75.301,29	
01030502	<b>SEGURANÇA SOCIAL DO PESSOAL EM REGIME DE TRABALHO</b>	734.225,27	
0103050201	CAIXA GERAL DE APOSENTAÇÃO	551.615,94	
0103050202	SEGURANÇA SOCIAL - REGIME GERAL	182.609,33	
010308	OUTRAS PENSÕES	4.356,80	
010309	<b>SEGUROS</b>	20.863,62	
01030901	SEGUROS ACIDENTES TRABALHO E DOENÇAS PROFISSIONAIS	20.863,62	
010310	<b>OUTRAS DESPESAS DE SEGURANÇA SOCIAL</b>	796,63	

FLUXOS DE CAIXA

ENTIDADE CMM  
PERÍODO 2018/01/01 A 2018/12/31

MUNICÍPIO DE MONTALEGRE

ANO 2018  
Pág. 4

PAGAMENTOS

01031001	EVENTUALIDADE MATERNIDADE, PATERNIDADE E ADOÇÃO	796,63
02	AQUISIÇÃO DE BENS E SERVIÇOS	5.516.913,92
0201	AQUISIÇÃO DE BENS	498.452,48
020102	COMBUSTÍVEIS E LUBRIFICANTES	172.871,85
02010202	GASÓLEO	163.514,66
02010299	OUTROS	9.357,19
020104	LIMPEZA E HIGIENE	22.653,09
020107	VESTUÁRIO E ARTIGOS PESSOAIS	12.455,89
020108	MATERIAL DE ESCRITÓRIO	11.241,19
020112	MATERIAL DE TRANSPORTE- PEÇAS	101.911,25
02011201	PEÇAS	74.818,57
02011202	PNEUS	27.092,68
020115	PRÊMIOS, CONDECORAÇÕES E OFERTAS	2.079,70
020116	MERCADORIAS PARA VENDA	172,91
02011601	ÁGUA	172,91
020118	LIVROS E DOCUMENTAÇÃO TÉCNICA	24,99
020121	OUTROS BENS	175.041,61
0202	AQUISIÇÃO DE SERVIÇOS	5.018.461,44
020201	ENCARGOS DE INSTALAÇÕES	274.143,09
020202	LIMPEZA E HIGIENE	721.784,27
02020201	RESÍDUOS SÓLIDOS-RECOLHA E TRATAMENTO	338.317,90
02020203	EDIFÍCIOS MUNICIPAIS	18.414,65
02020204	LIMPEZA URBANA	76.576,29
02020299	OUTROS	288.475,43
020203	CONSERVAÇÃO DE BENS	45.589,23
020209	COMUNICAÇÕES	59.115,58
020210	TRANSPORTES	937.108,42
02021001	TRANSPORTES ESCOLARES	895.176,63
02021099	OUTROS	41.931,79
020211	REPRESENTAÇÃO DOS SERVIÇOS	18.160,25
020212	SEGUROS	32.663,51
020213	DESLOCAÇÕES E ESTADAS	7.018,89
020215	FORMAÇÃO	3.766,25
020216	SEMINÁRIOS, EXPOSIÇÕES E SIMILARES	392.996,94
020217	PUBLICIDADE	75.036,69
020219	ASSISTÊNCIA TÉCNICA	6.918,76
020220	OUTROS TRABALHOS ESPECIALIZADOS	281.767,93
020222	SERVIÇOS DE SAÚDE	7.080,00
020224	ENCARGOS DE COBRANÇA DE RECEITAS	46.624,72
020225	OUTROS SERVIÇOS	2.108.686,91
02022501	RECOLHA DE EFLUENTES	120.197,60
02022504	CULTURA	299.114,13
02022505	AUXÍLIOS ECONÔMICOS	67.323,86
02022506	OUTROS	1.622.051,32
03	JUROS E OUTROS ENCARGOS	9.682,92
0301	JUROS DA DÍVIDA PÚBLICA	9.682,92
030103	SOCIEDADES FINANCEIRAS- BANCOS E OUTRAS INSTITUIÇ	9.682,92
03010302	JUROS - EMPRESTIMOS A MEDIO E LONGO PRAZO	9.682,92
04	TRANSFERÊNCIAS CORRENTES	1.620.038,31
0403	ADMINISTRAÇÃO CENTRAL	4.028,00
040301	ESTADO	4.028,00
04030101	AGRUPAMENTO DE ESCOLAS	4.028,00
0405	ADMINISTRAÇÃO LOCAL	53.173,40
040501	CONTINENTE	53.173,40
04050102	FREGUESIAS	14.500,00
04050104	ASSOCIAÇÕES MUNICÍPIOS	34.455,11
04050106	REGIÕES DE TURISMO	4.218,29
0407	INSTITUIÇÕES SEM FINS LUCRATIVOS	1.469.165,52
040701	INSTITUIÇÕES SEM FINS LUCRATIVOS	1.469.165,52
04070101	DESPORTOS E TEMPOS LIVRES	369.763,00
04070102	AÇÃO SOCIAL	148.815,36
04070103	CULTURA	294.046,00
04070104	OUTRAS	656.541,16

**FLUXOS DE CAIXA**

ENTIDADE CMM  
PERÍODO 2018/01/01 A 2018/12/31

MUNICÍPIO DE MONTALEGRE

ANO 2018  
Pág. 5

**PAGAMENTOS**

<b>0408</b>	<b>FAMÍLIAS</b>	<b>93.671,39</b>
<b>040802</b>	<b>OUTRAS</b>	<b>93.671,39</b>
04080201	CONTRATOS EMPREGO - INSERÇÃO	92.453,15
04080202	OUTRAS	1.218,24
<b>06</b>	<b>OUTRAS DESPESAS CORRENTES</b>	<b>346.770,36</b>
<b>0602</b>	<b>DIVERSAS</b>	<b>346.770,36</b>
<b>060201</b>	<b>IMPOSTOS E TAXAS</b>	<b>295.905,62</b>
06020101	IMPOSTOS E TAXAS PAGOS PELA AUTARQUIA	49.691,92
06020102	RESTITUIÇÕES DE IMPOSTOS E TAXAS COBRADAS	246.213,70
<b>060203</b>	<b>OUTRAS</b>	<b>50.864,74</b>
06020301	OUTRAS RESTITUIÇÕES	578,71
06020304	SERVIÇOS BANCÁRIOS	1.827,01
06020399	DIVERSAS	48.459,02
<b>07</b>	<b>AQUISIÇÃO DE BENS DE CAPITAL</b>	<b>6.388.117,45</b>
<b>0701</b>	<b>INVESTIMENTOS</b>	<b>2.505.263,09</b>
070101	TERRENOS	1.500,00
<b>070102</b>	<b>HABITAÇÕES</b>	<b>114.134,04</b>
07010201	CONSTRUÇÃO	114.134,04
<b>070103</b>	<b>EDIFÍCIOS</b>	<b>298.762,63</b>
07010301	INSTALAÇÕES DE SERVIÇOS	161.876,28
07010302	INSTALAÇÕES DESPORTIVAS E RECREATIVAS	29.362,00
07010305	ESCOLAS	107.524,35
<b>070104</b>	<b>CONSTRUÇÕES DIVERSAS</b>	<b>352.507,61</b>
07010406	INSTALAÇÕES DESPORTIVAS E RECREATIVAS	342.764,02
07010409	SINALIZAÇÃO E TRÂNSITO	4.885,09
07010413	OUTROS	4.858,50
<b>070106</b>	<b>MATERIAL DE TRANSPORTES</b>	<b>90.937,17</b>
07010602	OUTRO	90.937,17
070107	EQUIPAMENTO DE INFORMÁTICA	369.306,35
070108	SOFTWARE INFORMÁTICO	63.996,29
070109	EQUIPAMENTO ADMINISTRATIVO	118.303,74
<b>070110</b>	<b>EQUIPAMENTO BÁSICO</b>	<b>101.051,45</b>
07011001	EQUIPAMENTO DE RECOLHA DE RESÍDUOS	52.308,21
07011002	OUTROS	48.743,24
070111	FERRAMENTOS E UTENSÍLIOS	5.451,69
070113	INVESTIMENTOS INCORPÓREOS	614.167,40
070115	OUTROS INVESTIMENTOS	375.144,72
<b>0703</b>	<b>BENS DE DOMÍNIO PÚBLICO</b>	<b>3.882.854,36</b>
070301	TERRENOS E RECURSOS NATURAIS	1.789,01
<b>070303</b>	<b>OUTRAS CONSTRUÇÕES E INFRA-ESTRUTURAS</b>	<b>3.881.065,35</b>
07030301	VIADUTOS, ARRUAMENTOS E OBRAS COMPLEMENTARES	782.458,94
07030302	SISTEMA DE DRENAGEM DE ÁGUAS RESIDUAIS	228.673,56
07030304	ILUMINAÇÃO PÚBLICA	17.882,03
07030307	CAPTAÇÃO E DISTRIBUIÇÃO DE ÁGUA	373.828,77
07030308	VIAÇÃO RURAL	2.478.222,05
<b>08</b>	<b>TRANSFERÊNCIAS DE CAPITAL</b>	<b>925.417,72</b>
<b>0805</b>	<b>ADMINISTRAÇÃO LOCAL</b>	<b>489.417,72</b>
<b>080501</b>	<b>CONTINENTE</b>	<b>489.417,72</b>
08050102	FREGUESIA	489.417,72
<b>0807</b>	<b>INSTITUIÇÕES SEM FINS LUCRATIVOS</b>	<b>436.000,00</b>
080701	INSTITUIÇÕES SEM FINS LUCRATIVOS	436.000,00
<b>09</b>	<b>ACTIVOS FINANCEIROS</b>	<b>87.900,00</b>
<b>0908</b>	<b>UNIDADES DE PARTICIPAÇÃO</b>	<b>87.900,00</b>
090802	SOCIEDADES E QUASE-SOCIEDADES NÃO FINANCEIRAS- PÚB	87.900,00
<b>10</b>	<b>PASSIVOS FINANCEIROS</b>	<b>758.444,58</b>
<b>1006</b>	<b>EMPRÉSTIMOS A MÉDIO E LONGO PRAZOS</b>	<b>758.444,58</b>
<b>100603</b>	<b>SOCIEDADES FINANCEIRAS- BANCOS E OUTRAS INSTITUIÇ</b>	<b>666.232,58</b>
10060301	AMORTIZAÇÕES	666.232,58
<b>100605</b>	<b>ADMINISTRAÇÃO PÚBLICA CENTRAL- ESTADO</b>	<b>92.212,00</b>
10060501	AMORTIZAÇÕES	92.212,00
<b>11</b>	<b>OUTRAS DESPESAS DE CAPITAL</b>	<b>70.000,00</b>
<b>1102</b>	<b>DIVERSAS</b>	<b>70.000,00</b>

**FLUXOS DE CAIXA**

ENTIDADE CMM  
 PERÍODO 2018/01/01 A 2018/12/31

MUNICÍPIO DE MONTALEGRE

ANO 2018  
 Pág. 6

**PAGAMENTOS**

110202 RESTITUIÇÕES		70.000,00	
TOTAL DAS DESPESAS CORRENTES .....		12.062.950,81	
TOTAL DAS DESPESAS DE CAPITAL .....		8.229.879,75	
OPERAÇÕES DE TESOUREARIA .....			919.340,54
SALDO PARA A GERÊNCIA SEGUINTE .....			2.413.884,00
EXECUÇÃO ORÇAMENTAL .....		1.747.044,26	
OPERAÇÕES DE TESOUREARIA .....		666.839,74	
TOTAL .....			23.626.055,10

ORGÃO EXECUTIVO

Em 25 de Maio de 2019

*[Assinatura]*

ORGÃO DELIBERATIVO

Em 4 de Abril de 2019

*[Assinatura]*

ENTIDADE		OPERAÇÕES DE TESOUREARIA					DATA	AHO	PAGINA
CMH		Período: 2018/01/01 a 2018/12/31					2019/03/19	2018	1
COD. CONTA	TERCEIRO	DESIGNAÇÃO	SALDO DA GERÊNCIA ANTERIOR		MOVIMENTO ANUAL		SALDO PARA A GERÊNCIA SEGUINTE		
			DEVEDOR	CREDOR	DEBITO	CREDITO	DEVEDOR	CREDOR	
24		ESTADO E OUTROS ENTES PUBLICOS		52.202,41	763.999,80	767.057,62		55.260,23	
24.2		Retencao de Impostos Sobre Rendimentos		19.942,68	320.493,75	323.479,65		22.928,58	
24.2.1		Trabalho Dependente		18.617,00	291.763,00	294.058,00		20.912,00	
24.2.2		Trabalho Independente		1.325,68	20.730,75	29.421,65		2.016,58	
24.5		Contribuições para a Seguranca Social		32.259,73	443.506,05	443.577,97		32.331,65	
24.5.1		Caixa Geral de Aposentações		19.203,00	255.483,01	255.190,98		18.911,77	
24.5.1.1		CGA - Descontos de Pessoal		10.248,20	255.483,01	255.190,98		17.956,17	
24.5.1.2		CGA - Desconto s/ Empreitadas e Fornecimentos		955,60				955,60	
24.5.2		ADSE		7.333,66	104.200,05	104.261,77		7.395,38	
24.5.2.1		ADSE - Desconto do Pessoal		7.333,66	104.200,05	104.261,77		7.395,38	
24.5.3		Inst. Gestão Finan. de Seg. Social		5.722,27	83.822,99	84.125,22		6.024,50	
24.5.3.1		IGFSS - Desconto do pessoal		5.722,27	83.822,99	84.125,22		6.024,50	
26		OUTROS DEVEDORES E CREDORES	605.298,21		155.340,74	161.622,04		611.579,51	
26.3		SINDICATOS	578,55		7.060,29	7.065,54		503,00	
26.3.1		STAL	56,51		703,00	706,33		59,84	
26.3.2		SINTAP	345,18		4.094,12	4.084,44		335,50	
26.3.4		STAE	5,19		63,26	63,40		5,33	
26.3.5		STFP	171,67		2.199,91	2.211,37		183,13	
26.8		Devedores e Credores Diversos	604.719,66		148.280,45	154.556,50		610.995,71	
26.8.5		Devedores e Credores de Operações de Tesouraria	604.719,66		148.280,45	154.556,50		610.995,71	
26.8.5.1		Direcção Geral de Florestas	476,44		476,44				
26.8.5.1.6		AUTORIDADE FLORESTAL NACIONAL	476,44		476,44				
26.8.5.3		Cauções e Garantias	559.834,04		109.098,91	116.300,61		567.035,74	
26.8.5.3.2		Empreitadas e Fornecimentos	559.234,04		109.098,91	116.300,61		566.435,74	
10		ANTEROS EMPREITADAS SA	4.323,07		2.593,85			1.729,22	
31		AZEVEDO CAMPOS	113,66					113,66	
55		ELECTRO BARROSO	2.525,47					2.525,47	
81		JOSE MOREIRA FERNANDES & FILHOS, S.A.	19.073,27		66.587,63	47.514,36			
127		URBANOP - URBANIZACOES E OBRAS PUBLICAS LDA.	21.628,64					21.628,64	
134		SOCIEDADE CONSTRUCOES CAVADO, LDA.	10.657,71		4.805,44			13.852,27	
138		CAIXA GERAL DEPOSITOS, S. A.	2.297,07					2.297,07	
196		PEEIE LDA	22.292,54					22.292,54	
275		EMDEME - CONSULTORES, LDA	531,54					531,54	
732		ECO FIRMA - GESTÃO DO AMBIENTE, S.A.	20.626,12		547,00			20.079,12	
820		MANUEL S. FERNANDES & FILHOS, LDA.	172,02					172,02	
837		GRANITOS MONTALEGRE, LDA	2.834,92					2.834,92	
963		PAULA CUNHA - LDA	20.548,49					20.548,49	
1164		FERNANDO A RODRIGUES-UNIPESSOAL	2.493,97					2.493,97	
1213		ANTONIO MORAIS COSTA	9.358,29		3.065,22			6.293,07	
1266		SINCOF -SOCIEDADE INDUSTRIAL CONST.- FLAVIENSE, LDA	38.160,42					38.160,42	
1371		CONSTRUCOES SERRA LAROUCCO, LDA.	41.256,09					41.256,09	
1389		EDGENIO GONÇALVES OLIVEIRA	1.577,24		1.047,44			529,80	
1399		FICTICIO	206,95					206,95	
2188		PIRES & FILHOS LDA	4.027,01					4.027,01	
2230		IRMÃOS MATEUS,SOCIEDADE DE CONSTRUÇÃO,LDA	3.117,47					3.117,47	
2231		VIBEIRAS SA	600,00		600,00				
2284		M. COUTO ALVES LDA	4.981,60					4.981,60	
2291		JOSE CARLOS SILVA CONSTRUCOES LDA	4.145,66					4.145,66	
2395		Carlos Alberto Mendes Unipessoal Lda	4.858,78		4.858,78				
2580		Altura Dinamica Lda	19.418,16		1.408,86	36.247,05		54.256,35	
2676		BENTO MOREIRA & FILHOS, LDA.	5.773,17		5.773,17				
2731		MANUEL AZEVEDO ANTONES - SOC. CONSTRUÇÃO CIVIL LDA	2.449,05					2.449,05	
2911		C.R.F. - CARLOS RODRIGUES E FILHOS LDA	19.112,94					19.112,94	
2984		CAR ACO - ESTRUTURAS METALICAS S.A.	2.229,47					2.229,47	
2988		GAFAP - ENGENHARIA, LDA.	163.465,92			32.539,20		196.005,12	
3003		HABIMARANTE SOCIEDADE CONSTRUCOES SA	2.916,71					2.916,71	
3186		EDIAZEVEDO, UNIPESSOAL	639,19					639,19	
3195		TOPBET SA - TRABALHOS OBRAS PUBLICAS PAVIMENTOS BETUMINOSOS	286,68					286,68	
A TRANSPORTAR ...				612.491,44	880.635,44	890.423,77		622.279,77	

ENTIDADE		OPERAÇÕES DE TESOURARIA				DATA	ANO	PAGINA
CMM		Período: 2018/01/01 a 2018/12/31				2019/03/19	2018	2
COD. CONTA	TERCEIRO	DESIGNAÇÃO	SALDO DA GERÊNCIA ANTERIOR		MOVIMENTO ANUAL		SALDO PARA A GERÊNCIA SEGUINTE	
			DEVEDOR	CREADOR	DEBITO	CREDITO	DEVEDOR	CREADOR
		TRANSPORTE ...		612.491,44	880.635,44	890.421,77		622.279,77
	3252	MISSAO CONCLUIDA UNIPessoal LDA		7.615,05				7.615,05
	3319	ALUFER COSTA UNIPessoal LDA		3.812,84				3.812,84
	3320	MAEIRO CARVALHO, CONSTRUÇÃO CIVIL E OBRAS PÚBLICAS, LDA		5.188,00				5.188,00
	3327	CALCETEIROS ADHIMATISIL UNIPessoal, LDA		5.427,26				5.427,26
	3373	ECOSPRING - Estudos e Representações Técnicas LDA		21.549,17	12.914,30			8.634,87
	3388	ASG - CONSTRUÇÕES E GRANITOS, LDA		9.327,45	2.728,92			6.598,53
	3536	ALBERTO COUTO ALVES, LDA.		6.550,14				6.550,14
	3556	PRABOLÉGUA UNIPessoal, Lda.		5.285,30				5.285,30
	3564	ÁREA LISA - CONSTRUÇÃO E TERRAPLANAGEM		1.823,20				1.823,20
	3603	REGOCIB - CONSTRUÇÕES E IMOBILIÁRIA, LDA		1.204,10				1.204,10
	3699	COMBETOP, LDA		3.613,83	2.168,30			1.445,53
	4340	PARALELOCONSTANTE - CONSTRUÇÃO UNIPessoal, LDA		5.064,32				5.064,32
	4619	CONSTRUÇÕES BOAVENTURA E FILHOS, LDA		709,56				709,56
	4719	CANELAS PINTO E FILHOS, LDA		5.028,84				5.028,84
	4720	JOSE FIRMINO SILVA FERREIRA LDA.		10.335,69				10.335,69
26.0.5.3.5		Cauções de Rendas		600,00				600,00
26.0.5.6		Tribunal		853,80	7.033,50	6.640,72		461,02
	2088	MUNICIPIO DE MONTALEGRE		853,80	7.033,50	6.640,72		461,02
26.0.5.8		Sindicatos, Associações		6,35	76,79	76,88		6,44
26.0.5.8.1		A.T.A.M		6,35	76,79	76,88		6,44
26.0.5.9		Diversos		43.549,03	31.594,81	31.538,29		43.492,51
26.0.5.9.1		Estado		18,45	7.040,20	7.050,68		28,93
26.0.5.9.1.8		Serviços de Estrangeiros e Fronteira			43,86	51,17		7,31
26.0.5.9.1.9		Espaços do cidadão		18,45	6.996,34	6.999,51		21,62
26.0.5.9.1.9.1		IMT - Instituto da Mobilidade e dos Transportes, IP			6.736,50	6.736,50		
26.0.5.9.1.9.2		AMA - Agência para a Modernização Administrativa		18,45	259,84	263,01		21,62
26.0.5.9.2		FINANÇAS		120,43	410,13	289,70		
	797	FOMEIRO BARROSO PRODUTOS FUMADOS		120,43	120,43			
	2088	MUNICIPIO DE MONTALEGRE			289,70	289,70		
26.0.5.9.3		Centro Sociocultural dos Trabalhadores da C. M. M		1.804,09	22.811,13	22.843,01		1.835,97
26.0.5.9.4		Conservatoria dos Registos Centrais		9,00	256,00	247,00		
26.0.5.9.6		Juros das contas de operações de tesouraria		41.461,94				41.461,94
26.0.5.9.7		Fundo de Pensões		64,71	1.077,35	1.107,90		95,26
26.0.5.9.9		DIVERSAS		70,41				70,41
		TOTAL ...		657.500,62	919.340,54	928.679,66		666.839,74

ORGÃO EXECUTIVO  
Em 25 de Maio de 2019

ORGÃO DELIBERATIVO  
Em 1 de Maio de 2019

ENTIDADE		MAPA DAS CONTAS DE ORDEM				DATA	ANO	PAGINA
CMM		Período: 2018/01/02 a 2018/12/31				2019/03/19	2018	1
COD. CONTA	DESIGNAÇÃO	SALDO INICIAL		DO PERÍODO		SALDO FINAL		
		DEBITO	CREDITO	DEBITO	CREDITO	DEVEDOR	CREADOR	
09	CONTAS DE ORDEM	559.834,04	559.834,04	225.399,52	225.399,52			
09.1	CAUÇÕES E DEPÓSITO DE GARANTIA		559.834,04	109.098,91	116.300,61		567.035,74	
09.1.1	PARA FORNECIMENTO DE ÁGUA							
09.1.1.01	F.A.CAUÇÕES PRESTADAS							
09.1.1.02	F.A. CAUÇÕES ACCIONADAS							
09.1.1.03	F.A. CAUÇÕES DEVOLVIDAS							
09.1.2	DE EMPREITADAS E FORNECIMENTOS		559.234,04	109.098,91	116.300,61		566.435,74	
09.1.2.01	E.F. CAUÇÕES PRESTADAS		559.234,04		116.300,61		675.534,65	
09.1.2.02	E.F. CAUÇÕES ACCIONADAS							
09.1.2.03	CAUÇÕES DEVOLVIDAS			109.098,91		109.098,91		
09.1.3	PARA EXECUÇÃO DE OBRAS (LOTEAMENTOS E OU							
09.1.3.01	OB CAUÇÕES PRESTADAS							
09.1.3.02	OB CAUÇÕES ACCIONADAS							
09.1.3.03	OB CAUÇÕES DEVOLVIDAS							
09.1.4	DE LICENCIAMENTO SANITÁRIO							
09.1.4.01	L.S. CAUÇÕES PRESTADAS							
09.1.4.02	L.S. CAUÇÕES ACCIONADAS							
09.1.4.03	L.S. CAUÇÕES DEVOLVIDAS							
09.1.5	CAUÇÕES DE RENDAS		600,00				600,00	
09.1.5.01	PRESTADAS		600,00				600,00	
09.1.5.02	ACCIONADAS							
09.1.5.03	DEVOLVIDAS							
09.2	RECEITA VIRTUAL							
09.2.1	RECEITA DE ANOS ANTERIORES							
09.2.1.01	RECEITA LIQUIDADA-ANOS ANTERIORES							
09.2.1.02	RECEITA COBRADA							
09.2.1.03	RECEITA ANULADA							
09.2.2	RECEITA VIRTUAL DO ANO CORRENTE							
09.2.2.01	RECEITA LIQUIDADA							
09.2.2.02	RECEITA COBRADA							
09.2.2.03	RECEITA ANULADA							
09.9	CONTAS DE CONTRAPARTIDA	559.834,04		116.300,61	109.098,91	567.035,74		
09.9.1	CAUÇOS E GARANTIAS	559.834,04		116.300,61	109.098,91	567.035,74		
09.9.1.01	CAUÇOS DE AGUA							
09.9.1.02	CAUÇOS DE EMPREITADAS	559.234,04		116.300,61	109.098,91	566.435,74		
09.9.1.03	CAUÇOS DE LOTEAMENTO							
09.9.1.04	LICENCIAMENTO SANITARIO							
09.9.1.05	CONTRAPARTIDA	600,00				600,00		
09.9.2	RECEITA VIRTUAL							
09.9.2.01	ANOS ANTERIORES							
09.9.2.02	ANO CORRENTE							
TOTAL ...		559.834,04	559.834,04	225.399,52	225.399,52			

CONTAS DE ORDEM

Código	Descrição	Valores		Código	Descrição	Valores	
	SALDO DA GERÊNCIA ANTERIOR		559.834,04		GARANTIAS E CAUÇÕES ACIONADAS		
	GARANTIAS E CAUÇÕES RECIBOS PARA COBRANÇA	559.834,04			CLIENTES E UTENTES C/ CAUÇÕES		
	CLIENTES E UTENTES C/ CAUÇÕES				FORNECEDORES DE IMOBILIZADO		
	FORNECEDORES DE IMOBILIZADO				GARANTIAS E CAUÇÕES DEVOLVIDAS		109.098,91
	GARANTIAS E CAUÇÕES PRESTADAS		116.300,61		CLIENTES E UTENTES C/ CAUÇÕES		
	CLIENTES E UTENTES C/ CAUÇÕES				FORNECEDORES DE IMOBILIZADO		
	FORNECEDORES DE IMOBILIZADO				RECEITA VIRTUAL COBRADA		
	RECEITA VIRTUAL LIQUIDADADA				RECEITA VIRTUAL ANULADA		
					SALDO PARA A GERENCIA SEGUINTE		567.035,74
					GARANTIAS E CAUÇÕES RECIBOS PARA COBRANÇA CLIENTES E UTENTES C/ CAUÇÕES	567.035,74	
					FORNECEDORES DE IMOBILIZADO		
	Total geral .....		676.134,65		Total geral .....		676.134,65

ORGÃO EXECUTIVO  
 Em 25 de Março de 2019

ORGÃO DELIBERATIVO  
 Em 4 de Abril de 2019





**2018**

## **CARACTERIZAÇÃO DA ENTIDADE**



**CARACTERIZAÇÃO DA ENTIDADE**

<b>1</b>	<b>IDENTIFICAÇÃO</b>	<b>MUNICÍPIO DE MONTALEGRE</b>
<b>1.1</b>	<b>Endereço</b>	Praça do Município nº 1 ; 5470 – 214 Montalegre
	Telef. / Fax	276 510 200 / 276 510 201
	Nº Identificação Fiscal	506 149 811
	Correio electrónico	municipio@cm-montalegre.pt
	Página Internet	http://www.cm-montalegre.pt

<b>1.2</b>	<b>Nº Eleitores</b>		
	Municípios	Até 10.000 .....	<input type="checkbox"/>
		Mais 10.000 e menos 40.000 .....	
		Igual ou Superior a 40.000 .....	

<b>2</b>	<b>LEGISLAÇÃO</b>	
	Data da Constituição; <u>09 / 06 / 1273</u>	Publicado no D.R. : <u>11 / 07 / 1822</u>

<b>3</b>	<b>ESTRUTURA ORGANIZACIONAL</b>	
<b>3.1</b>	<b>Serviço Municipalizado</b>	
	A Câmara Municipal tem Serviços Municipalizados	SIM <input checked="" type="checkbox"/>
<b>3.2</b>	<b>Empresas Municipais</b>	
	A Câmara Municipal tem Empresas Municipais - EHATB, EM, SA	NÃO <input type="checkbox"/>

<b>4</b>	<b>DESCRIÇÃO SUMÁRIA DAS ACTIVIDADES</b>	

<b>5</b>	<b>RECURSOS HUMANOS</b>	
<b>5.1.</b>	<b>Identificação dos Membros do Órgão Executivo</b>	
	<b>Presidente:</b> Manuel Orlando Fernandes Alves (01/ 01 / 2018 a 31 /12 / 2018) <b>Vereadores:</b> David José Varela Teixeira (01/ 01 / 2018 a 31 /12 / 2018) Maria de Fátima Pereira Fernandes Alves (01/ 01 / 2018 a 31 /12 / 2018) António Gonçalves Araújo (01/ 01 / 2018 a 31 /12 / 2018) Paulo Jorge Miranda Cruz (01/ 01 / 2018 a 31 /12 / 2018) José António Carvalho de Moura (01/01/2018 a 31/12/2018) José Moura Rodrigues (01/01/2018 a 31/12/2018)	
<b>5.2</b>	<b>Nº de Vereadores</b>	
	Em regime de permanência .....	2
	A meio tempo .....	0
	Restantes Vereadores .....	4

<b>6</b>	<b>ORGANIZAÇÃO CONTABILÍSTICA</b>
	<p>Sistema informático utilizado; <u>Medidata, Engenharia de sistemas S.A.</u></p> <p>Demonstrações Financeiras Intercaladas: Balanço;  Demonstração Resultados  Execução Orçamental  Mapa Fluxo de Caixa</p>

<b>7</b>	<b>ACÇÕES INSPETIVAS</b>
	<p>Identificação das últimas inspecções, averiguação ou inquérito, realizado ao município:</p> <p>Data da Acção: <u>1999</u> Período abrangido: <u>01/01/1996 a 16/05/1999</u> Entidade <u>IGF</u> N° Processo: <u>99 / CTA / 38B2/840</u>;  Data da Acção: <u>2005</u> Período abrangido: <u>01/07/2001 a 13/07/2005</u> Entidade <u>IGAT</u> N° Processo: <u>PROC SP170 600</u>;  Data da Acção: <u>2011</u> Período abrangido: <u>28/09/2011 a 25/10/2011</u> Entidade <u>IGAL</u> N° Processo: <u>17600-IO-2011</u>.</p>

<b>8</b>	<b>ORGANIZAÇÃO INTERNA</b>																
	<table border="1"> <thead> <tr> <th></th> <th>Data da Aprovação</th> <th>Data da Publicitação</th> <th>Diário da República</th> </tr> </thead> <tbody> <tr> <td>Estrutura Orgânica</td> <td>20/12/2017</td> <td>27/02/2018</td> <td>27/12/2018</td> </tr> <tr> <td>Mapa de Pessoal</td> <td>20/12/2017</td> <td>20/12/2017</td> <td>-----</td> </tr> <tr> <td>Reestruturação Serviço</td> <td>20/12/2017</td> <td>27/02/2018</td> <td>27/02/2018</td> </tr> </tbody> </table>		Data da Aprovação	Data da Publicitação	Diário da República	Estrutura Orgânica	20/12/2017	27/02/2018	27/12/2018	Mapa de Pessoal	20/12/2017	20/12/2017	-----	Reestruturação Serviço	20/12/2017	27/02/2018	27/02/2018
	Data da Aprovação	Data da Publicitação	Diário da República														
Estrutura Orgânica	20/12/2017	27/02/2018	27/12/2018														
Mapa de Pessoal	20/12/2017	20/12/2017	-----														
Reestruturação Serviço	20/12/2017	27/02/2018	27/02/2018														

<b>9</b>	<b>DOCUMENTOS DE GESTÃO</b>												
	<table border="1"> <thead> <tr> <th></th> <th>Aprovação pelo Órgão Executivo</th> <th>Aprovação pelo Órgão Deliberativo</th> </tr> </thead> <tbody> <tr> <td>Grandes Opções do Plano</td> <td>07 / 12 / 2017</td> <td>20 / 12 / 2017</td> </tr> <tr> <td>Orçamento</td> <td>07 / 12 / 2017</td> <td>20 / 12 / 2017</td> </tr> <tr> <td>Documentos Prestação de Contas 2015</td> <td>19 / 04 / 2018</td> <td>30 / 04 / 2018</td> </tr> </tbody> </table>		Aprovação pelo Órgão Executivo	Aprovação pelo Órgão Deliberativo	Grandes Opções do Plano	07 / 12 / 2017	20 / 12 / 2017	Orçamento	07 / 12 / 2017	20 / 12 / 2017	Documentos Prestação de Contas 2015	19 / 04 / 2018	30 / 04 / 2018
	Aprovação pelo Órgão Executivo	Aprovação pelo Órgão Deliberativo											
Grandes Opções do Plano	07 / 12 / 2017	20 / 12 / 2017											
Orçamento	07 / 12 / 2017	20 / 12 / 2017											
Documentos Prestação de Contas 2015	19 / 04 / 2018	30 / 04 / 2018											

<b>10</b>	<b>OUTRAS INFORMAÇÕES -</b>	<b>FINANCEIRAS</b>																													
	<table border="1"> <thead> <tr> <th>Fundos - 2018</th> <th>Corrente</th> <th>Capital</th> </tr> </thead> <tbody> <tr> <td>Fundo de Equilíbrio Financeiro</td> <td>9.097.461,00</td> <td>1.010.829,00</td> </tr> <tr> <td>Fundo Social Municipal</td> <td>242.785,00</td> <td>-----</td> </tr> <tr> <td>Participação variável no IRS</td> <td>216.350,00</td> <td>-----</td> </tr> <tr> <td><b>Investimento - 2017</b></td> <td></td> <td></td> </tr> <tr> <td>Aquisição de Bens de Capital</td> <td>7.768412,24</td> <td></td> </tr> <tr> <td>Transferência de Capital</td> <td>575783,12</td> <td></td> </tr> <tr> <td>Ativos Financeiros</td> <td>117.200,00</td> <td></td> </tr> <tr> <td>Passivos Financeiros</td> <td>761.039,33</td> <td></td> </tr> <tr> <td>Outras receitas de Capital</td> <td>36.477,82</td> <td></td> </tr> </tbody> </table>	Fundos - 2018	Corrente	Capital	Fundo de Equilíbrio Financeiro	9.097.461,00	1.010.829,00	Fundo Social Municipal	242.785,00	-----	Participação variável no IRS	216.350,00	-----	<b>Investimento - 2017</b>			Aquisição de Bens de Capital	7.768412,24		Transferência de Capital	575783,12		Ativos Financeiros	117.200,00		Passivos Financeiros	761.039,33		Outras receitas de Capital	36.477,82	
Fundos - 2018	Corrente	Capital																													
Fundo de Equilíbrio Financeiro	9.097.461,00	1.010.829,00																													
Fundo Social Municipal	242.785,00	-----																													
Participação variável no IRS	216.350,00	-----																													
<b>Investimento - 2017</b>																															
Aquisição de Bens de Capital	7.768412,24																														
Transferência de Capital	575783,12																														
Ativos Financeiros	117.200,00																														
Passivos Financeiros	761.039,33																														
Outras receitas de Capital	36.477,82																														



**2018**

- NOTAS AO BALANÇO E  
DEMONSTRAÇÃO DE RESULTADOS
- MAPA DO ATIVO BRUTO
- MAPA DE AMORTIZAÇÕES

## **NOTAS AO BALANÇO E À DEMONSTRAÇÃO DE RESULTADOS – POCAL**

As notas que a seguir se apresentam, visam facultar um completo entendimento das demonstrações financeiras apresentadas com os documentos de prestação de contas exigidas no ponto 2 do POCAL, no artigo 6º do Decreto-lei nº 54-A / 99 e na resolução nº 4 / 2011 do Tribunal de Contas.

As notas não incluídas neste anexo não são aplicáveis ou significativas para a compreensão das demonstrações financeiras.

Os mapas financeiros foram elaborados de acordo com os princípios contábilísticos definidos no ponto 3.2. do POCAL. As demonstrações financeiras foram preparadas na base da continuidade das operações da autarquia, em conformidade com os princípios contábilísticos fundamentais da prudência, consistência, substância sobre a forma, materialidade e especialização do exercício.

### **Ponto 8.2.2. – Conteúdos não comparáveis com o ano 2017**

### **Ponto 8.2.3. – Critérios contábilísticos de valometria**

Os critérios valorimétricos utilizados foram os que constam no Regulamento de Cadastro e Inventário da autarquia o qual obedece às disposições do POCAL e do CIBE (cadastro e inventário dos bens do Estado).

---

### **Imobilizações Incorpóreas**

As imobilizações incorpóreas estão valorizadas ao custo de aquisição, líquido das amortizações efetuadas, dentro dos limites das taxas legalmente fixadas.

### **Imobilizações Corpóreas**

As imobilizações corpóreas estão valorizadas ao custo de aquisição ou construção.

As despesas de reparação e manutenção do imobilizado sem grande relevo, são consideradas como custo no ano que ocorrem.

As amortizações são calculadas pelo método das quotas constantes, em regime duodecimal, as taxas específicas, de acordo com a legislação em vigor – Portaria nº 671 / 2000, de 17 de abril.

Aos ativos corpóreos objeto de financiamento externo, quando concluídos são amortizados e o custo dessa amortização é compensado em proveitos e ganhos extraordinários pela amortização dos financiamentos (registadas em acréscimos e deferimentos – subsídios ao investimento).

### Dívidas de e a terceiros

São contabilizadas com base no seu custo histórico evidenciado no respetivo documento contabilístico.

### Encargos financeiros

Os encargos financeiros considerados são as resultantes de empréstimos bancários, juros de mora, operações e serviços bancários, sendo contabilizados em resultado do exercício e não imputados ao investimento.

### Férias e subsídio de férias

No final do ano a autarquia regista, em acréscimos e deferimentos – acréscimos de custos, o montante de encargos com férias, subsídio de férias vencidos, e o respetivo encargo patrimonial, mas cujo pagamento só é devido em período posterior.

### Pessoal ao serviço da autarquia

O número de pessoas ao serviço da autarquia no final de 2018 era de **255**, repartindo-se por unidades orgânicas:

Quadro 1 - Contagem Segundo Vínculo e Género											
		Dirigente Superior	Dirigente Intermédio	Técnico Superior	Assistente Técnico	Assistente Operacional	Bombeiros	Informática	Polícia Municipal	Outros	Total
Comissão de Serviço	H										0
	M										0
	Total										0
CTFP por termo indeterminado	H		3	10	31	92		2			138
	M		2	5	30	75				2	114
	Total		5	15	61	167		2		2	252
CTFP a termo resolútivo Certo	H										0
	M			3							3
	Total			3							3
CTFP a termo resolútivo Incerto	H										0
	M										0

	Total											0
Outra	H											0
	M											0
	Total											0
Total	H	0	3	10	31	92	0	2	0	0	0	138
	M	0	2	8	30	75	0	0	0	0	2	117
	Total	0	5	18	61	167	0	2	0	0	2	255

### 8.2.7 – Movimentos ocorridos nas rubricas do ativo imobilizado constante do balanço e nas respetivas amortizações e ajustamentos (provisões)

#### Ativo Bruto

	Rubrica	Saldo Inicial	Reavaliação / Ajustamento	Aumentos	Alienações	Transf. / Abate	Saldo Final
41	<b>Investimento Financeiro</b>	<b>4 236 287,68</b>	<b>0,00</b>	<b>400 976,99</b>	<b>0,00</b>	<b>0,00</b>	<b>4 637 264,67</b>
41.1	Partes Capital	3 709 687,68		400 176,99		0,00	4 109 864,67
41.1.2	Empresas Municipais e Intermunicipais	2 035 463,62		233 557,06		0,00	2 269 020,68
41.1.2.05	E.H.T.A.B., E.I.M., S.A.	1 862 671,09		233 557,06			2 096 228,15
41.1.2.06	Resinorte, S.A.	89 436,25					89 436,25
41.1.2.07	Água Trás-os-Montes e alto Douro, S.A.	83 356,28					83 356,28
41.1.3	Empresas Privadas ou Cooperativas	1 674 224,06		166 619,93		0,00	1 840 843,99
41.1.3.02	Matadouro Regional B. Alto Tâmega, S.A.	0,00					0,00
41.1.3.03	Empreendimento Eólico de Viade, Lda	10 446,90		-5 909,06			4 537,84
41.1.3.04	Eólica de Montenegro, S.A.	783 658,09		81 399,97			865 058,06
41.1.3.05	Eólica da Atilhó, S.A.	62 478,44		3 901,03			66 379,47
41.1.3.06	Eólica da Serra das Alturas, S.A.	483 762,52		67 689,60			551 452,12
41.1.3.07	Empresa Eólica do Barroso, S.A.	14 597,17		509,70			15 106,87
41.1.3.08	Eólica da Padrela, S.A.	13 569,66		400,95			13 970,63
41.1.3.09	ATBERG-Eólica do Alto Tâmega e B, Lda	305 511,28		18 627,74			324 139,00
41.2	Obrigações e Títulos de Participação	526 600,00		800,00		0,00	527 400,00
41.2.1	Fundo de Apoio Municipal	526 600,00		800,00			527 400,00
42	<b>Imobilizações Corpóreas</b>	<b>51 317 299,82</b>	<b>0,00</b>	<b>1 520 648,30</b>	<b>486 000,81</b>	<b>514,96</b>	<b>52 361 432,35</b>
42.1	Terrenos e Recursos Naturais	7 010 673,44			114 410,00		6 896 263,44
42.2	Edifícios e Outras Construções	36 556 029,96		811 256,46	36 245,00		37 331 041,42
42.3	Equipamento Básico	1 991 282,57		34 130,43	45 757,82	514,96	1 979 140,22
42.4	Equipamento de Transporte	2 517 109,19		115 714,67	229 000,47		2 403 823,39
42.5	Ferramentas e Utensílios	366 618,66		2 901,20	60 587,52		308 932,34
42.6	Equipamento Administrativo	2 824 290,09		556 645,54			3 380 935,63
42.9	Outras imobilizações Corpóreas	51 295,91					51 295,91
43	<b>Imobilizações Incorpóreas</b>	<b>89 236,20</b>		<b>0,00</b>	<b>0,00</b>	<b>0,00</b>	<b>89 236,20</b>
43.3	Propriedade Industrial e Outros Direitos	89 236,20					89 236,20
44	<b>Imobilizações em Curso</b>	<b>5 950 096,24</b>	<b>0,00</b>	<b>3 814 099,21</b>	<b>0,00</b>	<b>1 812 207,06</b>	<b>7 951 988,39</b>

44.1	I. C. - Investimento Financeiro						0,00
44.2	I.C. - Imobilizações Corpóreas	5 627 250,95		3 437 165,48		1 812 207,06	7 252 209,37
44.3	I.C. - Imobilizações Incorpóreas						0,00
44.5	I.C. - Bens de Domínio Público	322 845,29		376 933,73			699 779,02
45	<b>Bens de Domínio Público</b>	<b>142 813 753,52</b>	<b>0,00</b>	<b>2 881 812,77</b>	<b>0,00</b>	<b>149 600,00</b>	<b>145 545 966,29</b>
45.3	Outras Construções e infraestruturas	142 228 737,96		2 881 812,77		149 600,00	144 980 950,73
45.5	Bens Património Histórico, A. E Cultural	585 015,56					585 015,56
	<b>Total</b>	<b>204 406 673,48</b>		<b>8 616 737,27</b>	<b>486 000,81</b>	<b>1 962 322,02</b>	<b>210 575 887,90</b>

As amortizações efetuadas no ano de 2018, são as seguintes:

<b>AMORTIZAÇÕES E AJUSTAMENTO</b>				
<b>Rubrica</b>	<b>Saldo Inicial</b>	<b>Reforços</b>	<b>Regularizações</b>	<b>Saldo Final</b>
<b>Imobilizações Corpóreas</b>	<b>17 655 762,98</b>	<b>1 210 269,63</b>	<b>362 825,54</b>	<b>18 503 207,07</b>
Edifícios e Outras Construções	10 757 514,76	721 732,11	24 487,02	11 454 759,85
Equipamento Básico	1 582 421,26	134 870,63	46 272,78	1 671 019,11
Equipamento de Transporte	2 489 027,78	27 388,38	231 478,22	2 284 937,94
Ferramentas e Utensílios	331 778,23	11 868,77	60 587,52	283 059,48
Equipamento Administrativo	2 478 267,04	314 409,74		2 792 676,78
Outras imobilizações Corpóreas	16 753,91			16 753,91
<b>Bens de Domínio Público</b>	<b>99 271 431,34</b>	<b>5 537 589,54</b>	<b>7 480,00</b>	<b>104 801 540,88</b>
Outras Construções e infraestruturas	99 271 431,34	5 537 589,54	7 480,00	104 801 540,88
Bens Património Histórico, A. E Cultural				0,00
<b>Total</b>	<b>116 927 194,32</b>	<b>6 747 859,17</b>	<b>370 306,54</b>	<b>123 304 747,95</b>

### 8.2.1.3 – Imobilizações corpóreas em regime de locação financeira

Não existem bens em regime de locação financeira.

### 8.2.16 – Entidades participantes

<b>Empresas</b>	<b>Capital Social</b>	<b>% do Município</b>
E.H.T.A.B., E.I.M., S.A.	900 000,00	16,6660%
Resinorte, S.A.	8 000 000,00	0,85%
Água Trás-os-Montes e alto Douro, S.A.	152 198 130,00	0,10%
Matadouro Regional B. Alto Tâmega, S.A.	465 000,00	26,88%
Empreendimento Eólico de Viade, Lda	5 000,00	1/6 de 20%
Eólica de Montenegrelo, S.A.	50 000,00	1/6 de 49,9%
Eólica da Atilhó, S.A.	5 000,00	1/6 de 50%
Eólica da Serra das Alturas, S.A.	50 000,00	1/6 de 49,9%



Empresa Eólica do Barroso, S.A.	70 000,00	1/6 de 40,0%
Eólica da Padrela, S.A.	65 000,00	1/6 de 40,0%
ATBERG-Eólica do Alto Tâmega e B, Lda	1 250 000,00	1/6 de 40,0%

### 8.2.18 – Obrigações e Títulos de Participação

O capital social do FAM – Fundo de Apoio Municipal é representado por unidade de participação a subscrever e realizar pelo Estado e Pelos Municípios, a realização do capital será efetuada em 7 anos.

Código	Obrigações e Títulos de Participação	Capital Social
41.2.1	Fundo Apoio Municipal	527 400,00

### 8.2.22 – Dívida de cobrança duvidosa

#### Utentes de Água

<b>Clientes duvidosos</b>	<b>211 744,89</b>
Saldos até 31-12-2017	189 660,85
Saldos de 1-1-2018 a 30-6-2018	22 084,04

### 8.2.23 – Dívidas de e ao pessoal

### 8.2.26 – Descrição desagregada das responsabilidades, por garantia e cauções prestadas e recebidas para cobrança

Designação das Contas	Saldo da Gerência Anterior		Movimento Anual		Saldo da Gerência Seguinte	
	Devedor	Credor	Devedor	Credor	Devedor	Credor
Garantias e Cauções		559 834,04	109 098,91	116 300,61		567 035,74
<b>Total</b>		<b>559 834,04</b>	<b>109 098,91</b>	<b>116 300,61</b>		<b>567 035,74</b>

### 8.2.27 – Movimentos e ajustamentos (provisões)

O valor inscrito na conta provisões para riscos e encargos, é referente ao valor da faturação (dos mínimos mais juros) da Empresa Águas do Norte, SA., que se encontravam em processo de contencioso a 31 de dezembro do corrente ano.

Código	Designação da Conta	Saldo Inicial	Aumento	Redução	Saldo Final
29.1	Provisões para Cobrança Duvidosas	165 681,58	35 021,29		200 702,87
29.2	Provisões para Riscos e Encargos	1 049 846,32	569 862,00		1 619 708,32

No ano 2018 a provisão para cobrança duvidosa, relativa aos utentes de água é a seguinte:

	Dívida	Provisão	
Dívida até 31-12-2016	189 660,85	189 660,85	100%
Dívida de 1-1-2017 a 30-6-2017	22 084,04	11 042,02	50%

### 8.2.29 – Demonstração do custo das mercadorias vendidas e das matérias consumidas

Movimento	Mercadorias	Matérias - Primas Subsidiárias e de Consumo	Total
Existências Iniciais	291 060,34	100 306,13	391 366,47
Compras	48 029,57	588 845,34	636 874,91
Regularizações do Exercício	-3 443,82	-75 883,60	-79 327,42
Existências Finais	304 798,91	101 776,86	406 575,77
<b>Custo do Exercício</b>	<b>30 847,18</b>	<b>511 491,01</b>	<b>542 338,19</b>

### 8.2.31 – Demonstração dos resultados financeiros

Custos e perdas	Exercício		Proveitos e ganhos	Exercício	
	n	n-1		n	n-1
681 - Juros Suportados	9 682,92	3 272,82	781 - Juros Obtidos	1 038,07	13 526,28
682 - Perdas em Entidade Participadas	5 909,08	2 817,67	782 - Ganhos em Entidades participadas	864 351,63	549 923,49
683 - Amortizações Invest. Em Imóveis			783 - Rendimentos de Imóveis	474 980,96	465 501,48
684 - Provisões para Aplicações Financeiras			784 - Rendimentos de Participação de Capital	235 580,23	326 337,56
685 - Diferenças de Cambio Desfavorável			785 - Diferença de Cambio Favorável		
687 - Perdas Alterações Aplicações Tesouraria			786 - Desconto Pronto Pag. Obtido		
688 - Outros Custos e Perdas Financeiras			787 - Ganhos em Aplicações de Tesouraria		
<b>RESULTADOS FINANCEIROS</b>	<b>3 017 879,72</b>	<b>2 755 171,96</b>	788 - Outros Proveitos e Ganhos Financeiros	1 457 540,81	1 405 973,64
	3 033 471,70	2 781 282,45		3 033 471,70	2 781 282,45

### 8.2.32 – Demonstrações dos resultados Extraordinários

Custos e perdas	Exercício		Proveitos e ganhos	Exercício	
	n	n-1		n	n-1
69.1 - Transferência de Capital Concedidas	925 417,72	575 783,12	79.1 - Restituições de Impostos		
69.2 - Dívidas Incobráveis			79.2 - Recuperação de Dívida		
69.3 - Perdas em Existências	82 645,38	270 449,03	79.3 - Ganhos em Existências	3 512,96	
69.4 - Perdas em Imobilizado	304 065,54	395 723,99	79.4 - Ganhos em Imobilizações	107 764,54	123 114,00
69.5 - Multas e Penalidades		1 300,00	79.5 - Benefícios Penal. Contratuais	8 526,22	15 261,17
69.6 - Aumentos Amortizações Provisões			79.6 - Reduções Amortizações e Provisões		
69.7 - Correções rel. Exercícios Anteriores	252 544,73	36 477,82	79.7 - Correção Rel. Exercícios Anteriores		9,00
69.8 - Outro Custos e Perdas Extraordinárias	71 123,10	16 931,18	79.8 - Outros Proveitos e Ganhos Extraordinários	1 591 807,82	979 229,53
<b>RESULTADOS EXTRAORDINÁRIOS</b>	<b>75 815,07</b>	<b>-179 051,44</b>			
	1 711 811,54	1 117 613,70		1 711 811,54	1 117 613,70

### 8.2.33 – Outras informações

#### Acréscimos e Deferimentos

Decomposição dos saldos evidenciados no balanço em 31 de dezembro de 2018

#### Acréscimos de Proveitos

Esta conta serve de contrapartida aos proveitos a reconhecer no próprio exercício (2018), ainda que, a receita só se venha a obter em exercícios posteriores.

Natureza	Valor
Impostos Diretos	829 680,72
Renda Parques Eólicos	121 273,37
EDP - CPE	653 000,00
Município Ribeira P. - Alvadia	51 913,86
Juros Compensatórios	9,86
TMDP	192,16
DREN	24 024,35
IFAP	13 937,14
Juros de Mora	177,99
<b>Total</b>	<b>1 694 209,45</b>

## Custos Diferidos

### Acréscimos de Custos

Esta conta serve de contrapartida aos custos a reconhecer no próprio exercício (2018), ainda que, as despesas só venham a incorrer em exercícios posteriores.

Natureza	Valor
Férias e Subsídios de Férias	439 353,87
Encargos com CGA e CRSS	156 435,34
Faturação Diversa	295 741,85
<b>Total</b>	<b>891 531,06</b>

### Proveitos Diferidos

No que concerne a **Proveitos Diferidos** é justificado pelo registo de transferências de investimentos provenientes, nomeadamente do Portugal 2020 e protocolos celebrados.

Como ainda não foram incluídos no ativo imobilizado todos os bem da autarquia, não foram igualmente contabilizados como proveitos do exercício os valores recebidos para os seus

Financiamentos, só sendo contabilizados em proveitos os valores recebidos em função da respetiva taxa de depreciação dos imobilizados.

Aos proveitos acumulados foi, em sede de regularização de exercício, contabilizada a verba de **1 094 741,27 €**, relativa a amortização de proveitos, na percentagem do montante amortizado do correspondente imobilizado objeto de financiamento.

Natureza	Valor
27.4.5.1.2.1	17 739,96
27.4.5.4.1.	9 500,99
27.4.5.4.2.	32 298,90
27.4.5.4.3.	167 829,21
27.4.5.4.4	15 023,02
27.4.5.4.5	502 362,24
27.4.5.4.6	13 357,43
27.4.5.4.7	5 090,52
27.4.5.4.8	4 336,12
27.4.5.4.9	43 140,27
27.4.5.1.1.1.1	214 777,72
27.4.5.5.2	69 284,84

ENTIDADE

ACTIVO BRUTO

Data : 2019/03/20

CVM

Ano Contabilístico : 2018

Período: Janeiro

a Dezembro

Página : 1

Rubricas	Saldo Inicial	Reavaliação/ ajustamento	Aumentos	Alienações	Transferências e abates	Saldo Final
41 INVESTIMENTOS FINANCEIROS	4.236.297,68		400.976,99			4.637.264,67
41.1 Partes de Capital	3.709.687,68		400.176,99			4.109.864,67
41.1.1 Associações de Municípios						
41.1.2 Empresas Municipais e Intermunicipais	2.035.463,62		233.557,06			2.269.020,68
41.1.2.05 E.H.T.A.B., S.A.	1.862.671,09		233.557,06			2.096.228,15
41.1.2.05.01 Capital Social	150.000,00					150.000,00
41.1.2.05.10 MEP	1.712.671,09		233.557,06			1.946.228,15
41.1.2.06 Resinorte - Valorização e tratamento de resíduos sólidos, S.A.	89.436,25					89.436,25
41.1.2.06.01 Capital Social	67.866,67					67.866,67
41.1.2.06.01.1 Capital Social	30.000,00					30.000,00
41.1.2.06.01.2 Capital Social 2013	37.866,67					37.866,67
41.1.2.06.05 Outras Reservas	7.576,11					7.576,11
41.1.2.06.07 Resultado Líquido do Período	2.315,95					2.315,95
41.1.2.06.09 Resultados Transitados	11.677,52					11.677,52
41.1.2.07 Águas de Trás-os-Montes e Alto Douro, S.A.	83.356,28					83.356,28
41.1.2.07.01 Capital Social	146.665,63					146.665,63
41.1.2.07.01.1 Capital Social	72.059,00					72.059,00
41.1.2.07.01.2 Capital Social 2013	74.606,63					74.606,63
41.1.2.07.05 Outras Reservas	3,93					3,93
41.1.2.07.07 Resultado Líquido do Período	6.561,43					6.561,43
41.1.2.07.09 Resultados Transitados	-69.874,71					-69.874,71
41.1.3 Empresas Privadas ou Cooperativas	1.674.224,06		166.619,93			1.840.843,99
41.1.3.02 Matadouro Regional B.A.T., S.A.						
41.1.3.02.01 Capital Social	125.000,00					125.000,00
41.1.3.02.10 MEP	-125.000,00					-125.000,00
41.1.3.03 Empreendimento Público de Viade, Lda.	10.446,90		-5.909,06			4.537,84
41.1.3.03.01 Capital Social	166,67					166,67
41.1.3.03.02 Outros Instrumentos de Capital Próprio	5.000,00					5.000,00
41.1.3.03.04 Reservas Legais	83,33					83,33
41.1.3.03.06 Outras Variações no Capital Próprio	3.400,30					3.400,30
41.1.3.03.07 Resultado Líquido do Período	2.119,80					2.119,80
41.1.3.03.09 Resultados Transitados	-77,03					-77,03
41.1.3.03.10 MEP	-246,17		-5.909,06			-6.155,23
41.1.3.04 Eólica de Montenegro, S.A.	783.858,09		81.399,97			865.258,06
41.1.3.04.01 Capital Social	4.158,33					4.158,33
41.1.3.04.03 Prestações Suplementares	195.326,81					195.326,81
41.1.3.04.05 Outras Reservas	224.220,16					224.220,16
41.1.3.04.07 Resultado Líquido do Período	160.773,14					160.773,14
41.1.3.04.10 MEP	199.379,65		81.399,97			280.779,62
41.1.3.05 Eólica de Atilhó, S.A.	62.478,44		3.901,03			66.379,47
41.1.3.05.01 Capital Social	416,67					416,67
41.1.3.05.02 Outros Instrumentos de Capital Próprio	13.500,00					13.500,00
41.1.3.05.04 Reservas Legais	208,33					208,33
41.1.3.05.06 Outras Variações no Capital Próprio	16.100,95					16.100,95
41.1.3.05.07 Resultado Líquido do Período	488,50					488,50
41.1.3.05.09 Resultados Transitados	3.718,30					3.718,30
41.1.3.05.10 MEP	28.045,63		3.901,03			31.946,72
41.1.3.06 Eólica da Serra das Alturas, S.A.	483.762,52		67.689,60			551.452,12
41.1.3.06.01 Capital Social	4.158,33					4.158,33
A transportar .....	2.896.405,38		312.949,00			3.209.354,38
Total .....	2.896.405,38		312.949,00			3.209.354,38

Rubricas	Saldo Inicial	Reavaliação/ ajustamento	Aumentos	Alienações	Transferências e abates	Saldo Final
Transporte .....	2.896.405,38		312.949,00			3.209.354,38
41.1.3.06.03 Prestações Suplementares	111.205,39					111.205,39
41.1.3.06.05 Outras Reservas	149.969,79					149.969,79
41.1.3.06.10 MEP	218.429,01		67.689,60			286.118,61
41.1.3.07 Empresa Eólica do Barroso, S.A.	14.597,17		509,70			15.106,87
41.1.3.07.01 Capital Social	4.666,67					4.666,67
41.1.3.07.04 Reservas Legais	933,33					933,33
41.1.3.07.06 Outras Variações no Capital Próprio	6.000,00					6.000,00
41.1.3.07.07 Resultado Líquido do Período	280,81					280,81
41.1.3.07.09 Resultados Transitados	5.152,99					5.152,99
41.1.3.07.10 MEP	-2.436,63		509,70			-1.926,93
41.1.3.08 Eólica da Padrela, S.A.	13.569,68		400,95			13.970,63
41.1.3.08.01 Capital Social	4.333,33					4.333,33
41.1.3.08.04 Reservas Legais	866,67					866,67
41.1.3.08.06 Outras Variações no Capital Próprio	6.000,00					6.000,00
41.1.3.08.07 Resultado Líquido do Período	270,92					270,92
41.1.3.08.09 Resultados Transitados	5.396,19					5.396,19
41.1.3.08.10 MEP	-3.297,43		400,95			-2.896,48
41.1.3.09 Atberg - Eólica do Alto Tâmega e Barroso, Lda.	305.511,26		18.627,74			324.139,00
41.1.3.09.01 Capital Social	83.333,33					83.333,33
41.1.3.09.02 Outros Instrumentos de Capital Próprio	41.666,67					41.666,67
41.1.3.09.04 Reservas Legais	2.953,64					2.953,64
41.1.3.09.05 Outras Reservas	41.848,11					41.848,11
41.1.3.09.06 Outras Variações no Capital Próprio	7.500,00					7.500,00
41.1.3.09.07 Resultado Líquido do Período	-12.709,43					-12.709,43
41.1.3.09.09 Resultados Transitados	-21.809,21					-21.809,21
41.1.3.09.10 MEP	162.728,15		18.627,74			181.355,89
41.1.5 Antigas						
41.2 Obrigações e Títulos de Participação	526.600,00		800,00			527.400,00
41.2.2 Fundo de Apoio Municipal	526.600,00		800,00			527.400,00
41.4 Investimentos em Imóveis						
41.4.2 Edifícios e Outras Construções						
41.5 Outras Aplicações Financeiras						
42 IMOBILIZAÇÕES CORPÓREAS	51.317.299,82		1.520.648,30	486.000,81	514,96	52.351.432,35
42.1 Terrenos e recursos naturais	7.010.673,44			114.410,00		6.896.263,44
42.2 Edifícios e outras construções	36.556.029,96		811.256,46	36.245,00		37.331.041,42
42.2.1 Edifícios	13.961.848,46		662.064,09	31.030,00		14.592.882,55
42.2.1.01 Habitação	2.679.447,06			800,00		2.678.647,06
42.2.1.02 Instalações de Serviços	5.522.921,23					5.522.921,23
42.2.1.06 Escolas	5.406.027,70		319.072,65	30.230,00		5.694.870,35
42.2.1.08 Outros	353.452,47		342.991,44			696.443,91
42.2.2 Outras Construções	22.594.191,50		149.192,37	5.215,00		22.738.158,87
42.2.2.01 Viadutos Arruamentos e Obras Complementares	7.395.690,14					7.395.690,14
42.2.2.08 Sinalização e Trânsito	578.047,33		11.672,80			589.720,13
42.2.2.11 Cenitérios	68.836,00					68.836,00
42.2.2.12 Outras	14.551.608,03		137.319,57	5.215,00		14.683.712,60
42.3 Equipamento Básico	1.991.282,57		34.130,43	45.757,82	514,96	1.979.140,22
42.4 Equipamento de Transporte	2.517.109,19		115.714,67	229.000,47		2.403.823,39
42.5 Ferramentas e Utensílios	366.618,66		2.901,20	60.587,52		308.932,34
42.6 Equipamento Administrativo	2.824.290,09		556.645,54			3.380.935,63
42.9 Outras Imobilizações Corpóreas	51.295,91					51.295,91
43 IMOBILIZAÇÕES INCORPÓREAS	89.236,20					89.236,20
43.3 Propriedade Industrial e Outros Direitos	89.236,20					89.236,20
44 IMOBILIZAÇÕES EM CURSO	5.950.096,24		3.814.099,21		1.812.207,06	7.951.983,39
44.1 Imobilizações em Curso de Investimentos Financeiros						
44.2 Imobilizações em Curso de Imobilizações Corpóreas	5.627.250,95		3.437.165,48		1.812.207,06	7.252.209,37
A transportar .....	55.642.823,70		1.921.625,29	486.000,81	514,96	57.077.933,22
Total .....	55.642.823,70		1.921.625,29	486.000,81	514,96	57.077.933,22

Rubricas	Saldo Inicial	Reavaliação/ ajustamento	Aumentos	Alienações	Transferências e abates	Saldo Final
Transporte .....	55.642.823,70		1.921.625,29	486.000,81	514,96	57.077.933,22
44.2.1 Terrenos e Recursos Naturais	20.691,00					20.691,00
44.2.2 Edifícios e Outras Construções	5.508.967,45		3.437.165,48		1.787.429,56	7.158.703,37
44.2.2.1 Edifícios	2.098.501,86		452.973,80		662.064,09	1.899.411,57
44.2.2.1.01 Habitação	46.125,00		30.411,00			76.536,00
44.2.2.1.02 Instalações de Serviços	681.517,21					681.517,21
44.2.2.1.03 Instalações desportivas e Recreativas	710.177,36		316.677,00			1.027.054,36
44.2.2.1.06 Escolas	213.396,85		105.685,80		319.072,65	
44.2.2.1.08 Outras	447.295,44				342.991,44	104.304,00
44.2.2.2 Outras Construções	3.410.465,53		2.984.191,68		1.125.365,47	5.269.291,80
44.2.2.2.01 Viadutos,Arruamentos e Obras Complementares	1.021.890,25		409.943,27		551.894,10	879.929,42
44.2.2.2.02 Esgotos	158.575,99		155.916,40		166.992,39	147.500,00
44.2.2.2.06 Captação, Tratamento e Distribuição de Água	432.508,98		62.735,85		389.258,98	105.985,85
44.2.2.2.07 Viação Rural	1.054.133,00		1.847.631,88			2.901.764,88
44.2.2.2.09 Infraestruturas p/ Distribuição Energia Eléctrica	176.025,72					176.025,72
44.2.2.2.12 Outras	567.341,65		507.964,28		17.220,00	1.058.085,93
44.2.4 Equipamento de Transporte	24.777,50				24.777,50	
44.2.9 Outras Imobilizações Corpóreas	72.815,00					72.815,00
44.3 Imobilizações em Curso de Imobilizações Incorporadas						
44.5 Imobilizações em Curso de Bens de Domínio Público	322.845,29		376.933,73			699.779,02
44.5.1 Terrenos e Recursos Naturais	106.794,11		1.789,01			108.583,12
44.5.4 Bens do Património Histórico, Artístico e Cultural	216.051,18		375.144,72			591.195,90
45 BENS DE DOMÍNIO PÚBLICO	142.813.753,52		2.881.812,77		149.600,00	145.545.966,29
45.3 Outras Construções e Infraestruturas	142.228.737,96		2.881.812,77		149.600,00	144.960.950,73
45.5 Bens do Património Histórico, Artístico e Natural	585.015,56					585.015,56
Total .....	204.406.673,46		8.617.537,27	486.000,81	1.962.322,02	210.575.887,90

ENTIDADE

## AMORTIZAÇÕES E PROVISÕES - DETALHADO

CMH

Ano Contábilístico : 2016 Período: Janeiro a Dezembro

Data : 2019/03/20

Página : 1

Rubricas	Saldo Inicial	Reforço				TOTAL	Regularizações	Saldo Final
		B. Inicial	Anos anteriores	Diversos	Exercício			
48 AMORTIZAÇÕES ACUMULADAS	116.927.194,32		29.611,77		6.718.247,40	6.747.659,17	378.305,54	123.304.747,95
48.1 De Investimentos em Imóveis								
48.1.1 Terrenos e Recursos Naturais								
48.1.2 Edifícios e Outras Construções								
48.1.2.1 Edifícios								
48.1.2.2 Outras Construções								
48.2 De Imobilizações Corpóreas	17.655.762,98		29.611,77		1.190.657,86	1.210.269,63	362.625,54	18.503.267,07
48.2.1 Terrenos e Recursos Naturais								
48.2.2 Edifícios e Outras Construções	10.757.514,76		15.254,43		706.477,68	721.732,11	24.497,02	11.454.759,85
48.2.2.1 Edifícios	2.294.503,63		15.254,43		237.572,30	252.826,73	13.472,02	2.519.858,34
48.2.2.2 Outras Construções	8.473.011,13				468.905,38	468.905,38	6.015,00	8.935.901,51
48.2.3 Equipamento Básico	1.592.421,26		11.629,35		123.241,28	134.870,63	46.272,76	1.671.019,11
48.2.4 Equipamento de Transporte	2.499.027,78		2.477,75		24.910,63	27.388,38	231.478,22	2.724.937,94
48.2.5 Ferramentas e Utensílios	331.776,23				11.968,77	11.968,77	69.597,52	263.059,48
48.2.6 Equipamento Administrativo	2.478.267,04		258,24		314.159,50	314.409,74		2.792.676,78
48.2.7 Tarefas e Vasilhame								
48.2.9 Outras Imobilizações Corpóreas	16.753,91							16.753,91
48.3 De Imobilizações Incorporadas								
48.3.1 Despesas de Instalação								
48.3.2 Despesas de Investigação e de Desenvolvimento								
48.3.3 Propriedade Industrial e Outros Direitos								
48.5 De Bens de Domínio Público	99.271.431,34				5.537.589,54	5.537.589,54	7.490,00	104.801.540,88
48.5.1 Terrenos e Recursos Naturais								
48.5.2 Edifícios								
48.5.3 Outras Construções e Infraestruturas	99.271.431,34				5.537.589,54	5.537.589,54	7.490,00	104.801.540,88
48.5.5 Bens de Patrimônio Histórico, Artístico e Cultural								
48.5.9 Outros Bens de Domínio Público								
49 PROVISÕES PARA INVESTIMENTOS FINANCEIROS								
49.1 Partes de capital								
49.2 Obrigações e Títulos de Participação								
49.3 ...								
49.5 Outras Aplicações Financeiras								
A transportar .....								
Total .....	116.927.194,32		29.611,77		6.718.247,40	6.747.659,17	378.305,54	123.304.747,95





**2018**

# **MODIFICAÇÕES AOS DOCUMENTOS PREVISIONAIS**

ENTIDADE		MODIFICAÇÕES AO ORÇAMENTO DA RECEITA			Página: 1	
MUNICÍPIO MONTALEGRE		TOTAL DE ALTERAÇÕES : 1	DO ANO CONTABILISTICO DE: 2018		Período: 2018/01/02 a 2018/12/31	
TOTAL DE REVISÕES : 2						
CLASSIFICAÇÃO ECONÓMICA		DOTAÇÕES DA RECEITA			OBSERVAÇÕES	
CÓDIGO	DESCRIÇÃO	PREVISÕES INICIAIS	MODIFICAÇÕES ORÇAMENTAIS			PREVISÕES CORRIGIDAS
			INSCRIÇÕES / REFORÇOS	DIMINUIÇÕES / ANULAÇÕES		
<b>01</b>	<b>IMPOSTOS DIRECTOS</b>	1.306.201,00			1.306.201,00	
<b>0102</b>	<b>OUTROS</b>	1.306.201,00			1.306.201,00	
010202	IMPOSTO MUNICIPAL IMÓVEIS	829.000,00			829.000,00	
010203	IMPOSTO ÚNICO DE CIRCULAÇÃO	220.600,00			220.600,00	
010204	IMPOSTO MUNICIPAL TRANSACÇÕES ONEROSAS IMÓVEIS	108.600,00			108.600,00	
010205	DERRAMA	148.000,00			148.000,00	
010299	IMPOSTOS DIRECTOS DIVERSOS	1,00			1,00	
<b>02</b>	<b>IMPOSTOS INDIRECTOS</b>	22.903,00			22.903,00	
<b>0202</b>	<b>OUTROS</b>	22.903,00			22.903,00	
<b>020206</b>	<b>IMPOSTOS INDIRECTOS ESPECÍFICOS DAS AUTARQUIAS LOCAIS</b>	22.903,00			22.903,00	
02020602	LOTEAMENTOS E OBRAS	10.000,00			10.000,00	
02020603	OCUPAÇÃO DE VIA PÚBLICA	1,00			1,00	
02020605	PUBLICIDADE	1,00			1,00	
<b>02020699</b>	<b>OUTROS</b>	12.901,00			12.901,00	
0202069901	TMDP - TAXA MUNICIPAL DIREITO DE PASSAGEM	2.400,00			2.400,00	
0202069902	TDFTH-TAXA DEPÓSITO FICHA TÉCNICA HABITAÇÃO	9.500,00			9.500,00	
0202069903	TAXA DE GESTÃO DE RESÍDUOS - TGR	1.000,00			1.000,00	
0202069999	OUTRAS	1,00			1,00	
<b>04</b>	<b>TAXAS, MULTAS E OUTRAS PENALIDADES</b>	346.902,00			346.902,00	
<b>0401</b>	<b>TAXAS</b>	317.302,00			317.302,00	
<b>040123</b>	<b>TAXAS ESPECÍFICAS DAS AUTARQUIAS LOCAIS</b>	317.302,00			317.302,00	
04012301	MERCADOS E FEIRAS	1.100,00			1.100,00	
04012302	LOTEAMENTOS E OBRAS	43.500,00			43.500,00	
04012303	OCUPAÇÃO DE VIA PÚBLICA	3.800,00			3.800,00	
04012305	CAÇA, USO E PORTE DE ARMAS	7.400,00			7.400,00	
04012306	SANEAMENTO	239.000,00			239.000,00	
<b>04012399</b>	<b>OUTROS</b>	22.502,00			22.502,00	
0401239901	TDFTH-TAXA DEPÓSITO FICHA TÉCNICA HABITAÇÃO	1,00			1,00	
0401239902	TAXA PELA EMISSÃO DO CERTIFICADO DE REGISTO	1,00			1,00	
0401239903	TAXA DE GESTÃO DE RESÍDUOS - TGR	16.000,00			16.000,00	
0401239999	OUTRAS	6.500,00			6.500,00	
<b>0402</b>	<b>MULTAS E OUTRAS PENALIDADES:</b>	29.600,00			29.600,00	
040201	JUROS DE MORA	25.000,00			25.000,00	
040202	JUROS COMPENSATÓRIOS	1.500,00			1.500,00	
040204	COIMAS E PENALIDADES POR CONTRA ORDENAÇÕES	3.000,00			3.000,00	
040299	MULTAS E PEANLIDADES DIVERSAS	100,00			100,00	
<b>05</b>	<b>RENDIMENTOS DE PROPRIEDADE</b>	2.266.103,00			2.266.103,00	
<b>0502</b>	<b>JUROS - SOCIEDADES FINANCEIRAS</b>	1.500,00			1.500,00	
050201	BANCOS E OUTRAS INSTITUIÇÕES FINANCEIRAS	1.500,00			1.500,00	
<b>0503</b>	<b>JUROS- ADMINISTRAÇÕES PÚBLICAS</b>	2,00			2,00	
050301	ADMINISTRAÇÃO CENTRAL- ESTADO	1,00			1,00	
050302	ADMINISTRAÇÃO CENTRAL- SERVIÇOS E FUNDOS AUTÓNOMOS	1,00			1,00	
<b>0507</b>	<b>DIVIDENDOS E PARTICIPAÇÕES NOS LUCROS DE SOCIEDADES E QUASE-SOCIEDADES NÃO FINANCEIRAS</b>	294.101,00			294.101,00	
<b>050702</b>	<b>EMPRESAS PÚBLICAS MUNICIPAIS E INTERMUNICIPAIS</b>	101,00			101,00	
05070201	EHATB	100,00			100,00	
05070299	OUTRAS	1,00			1,00	
050703	EMPRESAS PRIVADAS	294.000,00			294.000,00	
<b>0509</b>	<b>PARTICIPAÇÕES NOS LUCROS DE ADMINISTRAÇÕES PÚBLICAS</b>	120.500,00			120.500,00	
<b>050999</b>	<b>OUTROS</b>	120.500,00			120.500,00	
05099901	APROVEITAMENTO HIDROELECTRICO RIO ALVADIA - MUNICÍPIO RIBEIRA PENNA	120.000,00			120.000,00	
05099902	FUNDO APOIO MUNICIPAL	500,00			500,00	
<b>0510</b>	<b>RENDAS</b>	1.850.000,00			1.850.000,00	
<b>051099</b>	<b>OUTROS</b>	1.850.000,00			1.850.000,00	
05109901	RENDAS DE CONCESSÃO EDP	465.000,00			465.000,00	
05109902	CENTROS ELECTROPRODUTORES (CPPE)	650.000,00			650.000,00	
05109903	CENTROS PRODUÇÃO ÉOLICA	735.000,00			735.000,00	
<b>06</b>	<b>TRANSFERENCIAS CORRENTES</b>	11.214.230,00	142.007,00	174.000,00	11.182.325,00	



## ANEXO VII

### RELAÇÃO DOS FUNCIONARIOS EM SITUAÇÃO DE ACUMULAÇÃO DE FUNÇÕES

Designação da Entidade: MUNICIPIO DE MONTALEGRE

Gerência: De 1 de Janeiro a 31 de Dezembro de 2018

Nome	Situação na Entidade a que respeita a conta		Cargos Acumulados Funções Públicas e / ou Privadas			
	Cargo ou Função	Data do Provimento	Forma de Provimento	Cargo ou Função	Regime de Acumulação	Data do Despacho de Autorização
Fernando Jorge Rodrigues Magalhães	Técnico Superior	2009/10/01	C T F P tempo Indeterminado	Venda de artesanato e compolas	Privado	2017/02/14
António Manuel Seara Vaz	Assistente Técnico	2001/03/17	C T F P tempo Indeterminado	Agricultura	Privado	2017/03/29
Ana Cristina Lestra Gonçalves Araújo	Assistente Operacional	2010/12/15	C T F P tempo Indeterminado	Serviços de limpeza	Privado	2017/07/04
Berto Alves Balista	Assistente Operacional	2005-06-27	C T F P tempo Indeterminado	Agricultura	Privado	2017/07/11
José Acácio Lopes Gonçalves	Assistente Operacional	2003/04/03	C T F P tempo Indeterminado	Vendedor Ambulante	Privado	2017/08/11
Maria José Alfonso Baia	Técnico Superior (Gestão)	01/05/1999	Contrato tempo indeterminado	Fiscal da Associação "Centro Social e Cultural dos Trabalhadores da Câmara Municipal da Montalegre"	Artigos 28 e 29 da Lei 12A/2008 de 27 de fevereiro	23/06/2014
Luis Miguel Alves Francisco	Técnico Superior (Florestal)	11/04/2005	Contrato tempo indeterminado	Formação, consultadoria e realização de projetos aos fundos comunitários	Artigos 28 e 29 da Lei 12A/2008 de 27 de fevereiro	04/07/2014
Carla Maria Casimiro S. M Pedro	Assistente Operacional	01/01/2009	Contrato tempo indeterminado	Auxiliar numa unidade hoteleira, Casino de Chaves	Artigos 28 e 29 da Lei 12A/2008 de 27 de fevereiro	02/03/2015

O Dirigente Responsável pela área Administrativa e / ou Financeira

Assinatura:

*Henrique José Baric*

O Presidente do Órgão Executivo

Assinatura:

*[Handwritten signature]*

## ANEXO VIII

<b>RELAÇÃO NOMINAL DOS RESPONSÁVEIS</b>	<b>2018</b>
---	-------------

<b>DESIGNAÇÃO DA ENTIDADE: MUNICÍPIO DE MONTALEGRE</b>
<b>GERÊNCIA: 01 JANEIRO A 31 DEZEMBRO de 2018</b>

NOME	Situação no Organismo ou Serviços	Período de Responsabilidade	Remuneração Líquida Auferida	Profissão	Morada
Manuel Orlando Fernandes Alves	Presidente	01 de Janeiro de 2018 a 31 de Dezembro de 2018	33.839,96	Professor	Rua do Carvalho nº 24 5470 - 430 Salto
Maria de Fátima Pereira Fernandes Alves	Vereadora (tempo inteiro)	01 de Janeiro de 2018 a 31 de Dezembro de 2018	25.896,33	Professora	Av. D. Nuno Alvares Pereira Edifício Dr. Américo lbe 1, 1º esq. 5470 Montalegre
David José Varela Teixeira	Vereador (tempo inteiro)	01 de Janeiro de 2018 a 31 de Dezembro de 2018	25.919,27	Técnico Superior CMM	Rua João Rodrigues Cabrilho nº 265 5470-204 Montalegre
António Gonçalves Aratijo	Vereador	01 de Janeiro de 2018 a 31 de Dezembro de 2018	-----	Professor	Rua St. André 53 Gondizalves 4700 170 Braga
Paulo Jorge Miranda Cruz	Vereador	01 de Janeiro de 2018 a 31 de Dezembro de 2018	-----	Advogado	Rua Conujeira nº 75 5470 - 219 Montalegre
José António carvalho de Moura	Vereador	01 de Janeiro de 2018 a 31 de Dezembro de 2018	-----	Professor Aposentado	Rua Miguel Torga nº 492 5470 - 211 Montalegre
José de Moura Rodrigues	Vereador	01 de Janeiro de 2018 a 31 de Dezembro de 2018	-----		Rua das cavadas nº 150, 5º dtº trás 4425 - 034 Pedrouços Maia

**O Dirigente Responsável pela área Administrativa e / ou Financeira**  
 Assinatura: 

**ANEXO I  
MAPA DAS PARTICIPAÇÃO DA ENTIDADES**

Entidade: **MUNICÍPIO DE MONTALEGRE**

**A – PARTICIPAÇÃO EM ENTIDADES SOCIETARIAS**

Gerência: 1 de janeiro a 31 de dezembro de 2018

Entidades Participadas		N.I.P.C.	Tipo de Entidade	C.A.E	Capital	Participação no Final Exercício			Forma Realização do Capital		OBS	
Denominação	1					2	3	4	5	6		7
EHATB, EM,S.A.		502 227 842	Intermunicipal	35111	900 000,00	150 000,00	16,67%	150 000,00	150 000,00	0,00		
Eólica da Ailhó, Lda.		506 867 560	Limitada por Quotas	35113	5 000,00	416,67	8,33%	416,67	0,00	0,00	a)	
ATBERG - Alto Tâmega e Barroso, Lda.		505 294 656	Limitada por Quotas	35113	1 250 000,00	83 333,33	6,67%	83 333,33	0,00	0,00	a)	
Eólica do Barroso, Lda.		505 533 693	Limitada por Quotas	35113	70 000,00	4 666,67	6,67%	4 666,67	0,00	0,00	a)	
Eólica da Padrela, Lda.		505 533 758	Limitada por Quotas	35113	65 000,00	4 333,33	6,67%	4 333,33	0,00	0,00	a)	
Eólica Serra das Alturas, S.A.		506 094 453	Sociedade Anónima	35113	50 000,00	4 158,33	8,32%	4 158,33	0,00	0,00	a)	
Eólica de Montenegrelo, S.A.		508 094 453	Sociedade Anónima	35113	50 000,00	4 158,33	8,32%	4 158,33	0,00	0,00	a)	
Eólica de Viade, Lda.		506 446 298	Limitada por Quotas	35113	5 000,00	166,67	3,33%	166,67	0,00	0,00	a)	
Água do Norte, S.A.		505 863 901	Sociedade Anónima	36001	152 198 130,00	146 665,63	0,10%	146 665,63	72 059,00	0,00	b)	
RESINORTE - Valorização, Tratamento Resíduos Sólidos, S.A.		509 143 059	Sociedade Anónima	38212	8 000 000,00	67 866,67	0,85%	67 866,67	30 000,00	0,00	c)	
Matadouro Regional do Barroso e Alto Tâmega, S.A.		501 982 140	Sociedade Anónima		465 000,00	125 000,00	26,88%	125 000,00	125 000,00	0,00	d)	

a) Aquisição a título gratuito

b) Aquisição a Título gratuito de 74.606,63 €

b) Aquisição a Título gratuito de 37.866,67 €

d) Investimento Financeiro, aumento de capital de 100.000,00 € - ANO 2016

**ANEXO I  
MAPA DAS PARTICIPAÇÃO DA ENTIDADES**

Entidade: **MUNICÍPIO DE MONTALEGRE**

**B – PARTICIPAÇÃO EM ENTIDADES NÃO SOCIETARIAS**

Gerência: 1 de janeiro a 31 de dezembro de 2018

Entidades Participadas		C.A.E	Tipo de Entidade	Capital Estatutário	Em N	Contribuição		OBS
Denominação	N.I.P.C.					Meios Monetários (montante)	Forma de Realização Em Espécie (montante)	
1	2	4	3	5	6	7	8	9
AMAT - Associação dos Municípios do Alto Tâmega	502 924 055	94992	Associação	429 983,05				
ANMP - associação Nacional de Municípios Portugueses	501 627 413	91333	Associação	0,00				
CIM-AT - Comunidade Intermunicipal do Alto Tâmega	510 957 579	84130	Associação	0,00				
Turismo Porto e Norte de Portugal	508 905 435	84123	Associação	1 118 802,37				
ECOMUSEU – Associação de Barroso	508 960 886	94995	Associação					
ADERE – Peneda do Gerês	503 361 380		Associação					
ADRAT - Associação de Desenvolvimento Reg. Alto Tâmega	502 787 228	94110	Associação	0,00				



Câmara M. Montalegre

# RELAÇÃO DAS IMPORTÂNCIAS RECEBIDAS DO ESTADO E DE OUTROS ENTES PÚBLICOS

Gerência de 1 de Janeiro a 31 de Dezembro de 2018

ENTIDADE	Certificadas na Gerência Anterior	Certificadas na Gerência	TOTAL	DEBITADAS NA GERÊNCIA		Recebidas na Gerência Seguinte	OBS
				Classificação Orçamental	VALOR		
EDP Distribuição Energia		474 960,96	474 960,96	05109901	474 960,96		
EDP Gestão Produção		628 813,62	628 813,62	05109902	653 695,12	c)	
EDP Gestão Produção				10010201	694 215,79	b)	
		916 023,71	916 023,71	010202	825 761,91	d)	
DIREÇÃO Geral de Contribuições e Impostos		246 612,30	246 612,30	010203	246 612,30		
		128 741,56	128 741,56	010204	128 741,56		
		86 077,55	86 077,55	010205	86 077,55		
		2 145,81	2 145,81	040201	2 145,81		
		1 257,18	1 257,18	040202	1 257,18		
		9 097 461,00	9 097 461,00	06030101	9 097 461,00		
DGAL		242 785,00	242 785,00	06030102	242 785,00		
		216 350,00	216 350,00	06030103	216 350,00		
		1 010 829,00	1 010 829,00	10030101	1 010 829,00		
DGEE-DSRN	693,00	109 155,52 €	109 155,52 €	0603019904	85 824,17	24 024,35	
Município de Ribeira de pena		171 700,00	171 700,00	05099901	171 700,00		
Empreendimentos Hidroelétricos Alto Tâmega e Barroso		300 000,00	300 000,00	08019999	300 000,00		
IEFP - Centro de Emprego				06030901	91 942,84	b)	
Gabinete Gestão Financeira Ministério Educação		1 094 758,14	1 094 758,14	1003010401	60 000,00		
				0603019904	1 034 758,14		
				06030601	15 582,86		
Agência para o Desenvolvimento e Coesão, I.P.		744 020,94	744 020,94	10030703	706 614,29		
				10030704	21 823,79		
Instituto Conservação da Natureza e Florestas				06030701	13 937,14	b)	
				06030702	10 000,00	b)	
Województwo Małopolskie				06090106	35 348,14	b)	
C. N. de Prom. Direitos e Proteção de Crianças e Jovens		11 849,52	11 849,52	0603019903	11 849,52		
Instituto Gestão Financeira Segurança Social				06030601	60 668,61	b)	
Empresa Eólica do Barroso, Lda		3 333,33	3 333,33	050703	3 333,33		
Eólica da Serra Das Alturas, S.A.		54 058,33	54 058,33	050703	54 058,33		
Eólica de Montenegro, S.A.		145 541,67	145 541,67	050703	145 541,67		
Eólica de Padrela, Lda		3 333,33	3 333,33	050703	3 333,33		



Eólica De Atilhô, Lda	8 333,33	8 333,33	050703	8 333,33	8 333,33
ATBERG - Eólicas do Alto Tâmega e Barroso, Lda	15 000,00	15 000,00	050703	15 000,00	15 000,00
Resinorte			050703	4 448,15	4 448,15
Parque Eólico de Viade	1 532,09	1 532,09	050703	1 532,09	1 532,09
PESL			05109903	3 482,50	3 482,50
			05109903	186 796,10	186 796,10
Eólica Alto Mourisco S.A.	29 491,46	29 491,46	05109903	29 491,46	29 491,46
Eólica Castelo S.A.	45 944,82	45 944,82	05109903	45 944,82	45 944,82
Eólica Terra Fria, S.A	497 619,87	497 619,87	05109903	497 619,87	497 619,87
Eólica dos Candeeiros - Parque Eólico, Lda	49 422,82	49 422,82	05109903	49 422,82	49 422,82
Turismo de Portugal			08019999	35 490,74	35 490,74
			10030807	33 253,17	33 253,17
<b>TOTAL</b>	<b>693,00</b>	<b>16 337 152,86</b>		<b>16 337 152,86</b> €	<b>17 418 024,39</b>

a) O RESPONSÁVEL PELOS SERVIÇOS

- a) Dirigente, dependente do Orgão executivo, responsável pela área Financeira  
b) Importâncias não certificadas  
c) Certificação incorreta  
d) A diferença é o valor transferido diretamente para as Freguesias

*[Handwritten signature]*

## DECLARAÇÃO DE RESPONSABILIDADE


No âmbito do Processo de Prestação de Contas da Gerência / exercício de 2018 (1 de janeiro a 31 de dezembro) do Município de Montalegre, declaramos, sob compromisso de honra, enquanto titulares do Órgão responsável pela elaboração, aprovação e remessa das contas individuais ao Tribunal de Contas, que adotamos, fizemos aprovar e executar de forma continuada os princípios, norma e procedimentos contabilísticos e de controlo interno a que estamos vinculados por imperativo legal ou contratual que garantem e asseguram, segundo os nossos conhecimentos, a veracidade e sinceridade das respetivas demonstrações financeiras e a integridade, legalidade e regularidade das transações subjacentes, pelas quais assumimos a responsabilidade de que designadamente:

- a) Não contêm erros ou omissões materialmente relevantes quanto à execução orçamental e de contabilidade de compromissos, à gestão financeira e patrimonial e, bem assim, ao registo de todas as operações e transações que revelem para o cálculo do défice e da dívida pública, atendendo nos termos aplicáveis, ao direito europeu da consolidação orçamental;
- b) Identificam completamente as partes em relação de dependência e registam os respetivos saldos e transações;
- c) Não omitem acordos quanto a instrumento de financiamento direto ou indireto;
- d) Evidenciam com rigor e de forma adequada a dimensão, extensão e revelação contabilística dos passivos efetivos ou contingentes, designadamente os compromissos decorrentes de benefícios concedidos ao pessoal e aos membros dos órgãos sociais, bem como responsabilidade decorrente de litígios judiciais ou extrajudiciais;
- e) Incluem o saldo de todas as contas bancárias no IGCP e/ou noutras instituições financeiras;
- f) Evidenciam que foram respeitadas as normas da contratação pública aplicáveis e cumpridos pontual e tempestivamente todos os acordos e contratos com terceiros;

- g) Evidenciam que foram respeitadas as normas dos regimes de vinculação, de carreiras e de remunerações dos trabalhadores que exercem função pública e do código do trabalho bem como observaram as incompatibilidades de limitações previstas aí, nos estatutos de aposentaç o, no c digo contributivo da seguran a social e em estatutos espec ficos, designadamente nas carreiras especiais;
- h) Foram publicitadas de acordo com as disposi es legais e comunicadas  s entidades competentes.

Os respons veis subscritores:

**O Presidente da C mara**



(Manuel Orlando Fernandes Alves)

**Vereadores em Regime de Perman ncia**



(David Jos  Varela Teixeira)



(Maria de F tima Pereira Fernandes Alves)

Montalegre, 25 de mar o de 2019

## DECLARAÇÃO DE RESPONSABILIDADE

A responsável pela área financeira, na qualidade de Chefe de Divisão em regime de substituição do Município, subscreve os termos da declaração de responsabilidade prevista nos nºs 12 e 13 da Resolução nº 3/2016, de 18 de janeiro, de acordo com a sua responsabilidade e âmbito, sem prejuízo das competências confiadas aos demais dirigentes municipais, e no cumprimento do estabelecido no ponto 1.3 da Nota EC nº 1/2017/Área VIII/2ª Seção, concretamente pela elaboração das demonstrações financeiras individuais e consolidadas ao membro do órgão executivo competente pelo pelouro financeiro para apreciação pelo executivo municipal e à sua remessa pelo Presidente ao Tribunal de Contas.

Mais declara que não lhe foram transmitidas ordens ilegais contra o seu parecer ou informações.

Montalegre, 25 de março de 2019


A Chefe de Divisão de Finanças



(Maria José Afonso Baía)

Presente em sessão / reunião ordinária / ~~extraordinária~~  
nária da Assembleia Municipal de  
Montalegre, 01/04/2019

O Presidente da Assembleia

  
Secretário

  
**RSM**

RSM & Associados - Sroc, Lda

Av. do Brasil, 15-1º 1749-112 Lisboa (Sede)  
T: +351 21 3553 550 F: +351 21 3561 952 E: geral.lisboa@rsmpt.pt  
Rua da Saudade, 132-3º 4150-682 Porto  
T: +351 22 2074 350 F: +351 22 2081 477 E: geral.porto@rsmpt.pt

Presente em reunião ordinária / ~~extraordinária~~  
nária do executivo Municipal de  
Montalegre, 23/03/2019

**CERTIFICAÇÃO LEGAL DAS CONTAS**

O Presidente da Câmara

  
O Vereador

## RELATO SOBRE A AUDITORIA DAS DEMONSTRAÇÕES FINANCEIRAS

### Opinião com reservas

Auditámos as demonstrações financeiras anexas do Município de Montalegre, que compreendem o balanço em 31 de dezembro de 2018 (que evidencia um total de 92.076.251 euros e um total de fundos próprios de 65.237.927 euros, incluindo um resultado líquido negativo de 1.707.297 euros), a demonstração dos resultados e os mapas de execução orçamental, que evidenciam um total de 20.292.831 euros de despesa paga e um total de 21.792.662 euros de receita cobrada líquida, relativos ao ano findo naquela data, e as notas ao balanço e à demonstração de resultados que incluem um resumo das políticas contabilísticas significativas.

Em nossa opinião, exceto quanto aos possíveis efeitos da matéria referida na secção "Bases para opinião com reservas", as demonstrações financeiras anexas apresentam de forma verdadeira e apropriada, em todos os aspetos materiais, a posição financeira do Município de Montalegre em 31 de dezembro de 2018, o seu desempenho financeiro e a execução orçamental relativos ao ano findo naquela data de acordo com o POCAL.

### Bases para a opinião com reservas

- i. Tal como nos exercícios anteriores, face à sua natureza e extensão, não nos foi ainda possível proceder, de forma definitiva, à avaliação e validação da totalidade dos bens do ativo imobilizado do Município e a sua depreciação, nomeadamente os que foram objeto de inventariação em 2003, por empresa especializada.

Não nos foi possível ainda confirmar se o saldo da rubrica "Provetos diferidos" respeta à totalidade dos subsídios associados a bens do imobilizado que ainda se encontram sujeitos a depreciação. Tal facto limita o reconhecimento e validação do proveito reconhecido no período em apreço.

- ii. Foi constituída no exercício de 2013 e reforçada em 2014, 2016 e 2018, uma provisão para riscos e encargos, associada a processos judiciais em curso movidos por Águas do Norte, SA, cujo saldo se eleva a 1.619.708 euros. A faturação emitida pelas Águas do Norte, S.A., correspondente aos mínimos de consumo de água e correspondentes juros, eleva-se a 2.574.424 euros.

Não nos foi possível verificar se o risco em causa excede ou não o valor da provisão constituída, bem como a natureza do mesmo, não sendo determinável se a sua classificação contabilística corresponderá a uma provisão ou a um passivo contingente.

THE POWER OF BEING UNDERSTOOD  
AUDIT | TAX | CONSULTING



RSM & Associados - Sroc, Lda é uma firma independente, membro do RSM International. RSM International é a denominação de uma rede internacional de entidades jurídicas independentes que prestam serviços profissionais de contabilidade e consultadoria. RSM International não corresponde, em qualquer jurisdição, a uma entidade legalmente reconhecida.

Inscrição na Lista dos Revisores Oficiais de Contas sob o nº21

NIP 501 612 181 Capital Social 144 000€

Inscrição na lista de Auditores da CMVM sob o nº 20161380

A nossa auditoria foi efetuada de acordo com as Normas Internacionais de Auditoria (ISA) e demais normas e orientações técnicas e éticas da Ordem dos Revisores Oficiais de Contas. As nossas responsabilidades nos termos dessas normas estão descritas na secção "Responsabilidades do auditor pela auditoria das demonstrações financeiras" abaixo. Somos independentes da Entidade nos termos da lei e cumprimos os demais requisitos éticos nos termos do código de ética da Ordem dos Revisores Oficiais de Contas.

Estamos convictos de que a prova de auditoria que obtivemos é suficiente e apropriada para proporcionar uma base para a nossa opinião.

#### **Ênfase**

Fazemos notar que, tal como resulta dos mapas de controlo orçamental da receita e despesa, as taxas de execução da receita e da despesa, em relação aos valores orçamentados que se elevavam a 24.495.929 euros, atingiram 89,00% e 82,84%, respetivamente.

Por outro lado, de acordo com o mapa de controlo orçamental da despesa, os compromissos assumidos para o exercício de 2018 e para exercícios futuros, ascendem a 23.087.832 euros e 9.523.876 euros, respetivamente.

A nossa opinião não é modificada em relação a estas matérias.

#### **Responsabilidades do órgão de gestão pelas demonstrações financeiras**

O órgão de gestão é responsável pela:

- preparação de demonstrações financeiras que apresentem de forma verdadeira e apropriada a posição financeira, o desempenho financeiro e a execução orçamental da Entidade de acordo com o POCAL;
- elaboração do relatório de gestão nos termos legais e regulamentares aplicáveis;
- criação e manutenção de um sistema de controlo interno apropriado para permitir a preparação de demonstrações financeiras isentas de distorção material devido a fraude ou erro;
- adoção de políticas e critérios contabilísticos adequados nas circunstâncias; e
- avaliação da capacidade da Entidade de se manter em continuidade, divulgando, quando aplicável, as matérias que possam suscitar dúvidas significativas sobre a continuidade das atividades.

#### **Responsabilidades do auditor pela auditoria das demonstrações financeiras**

A nossa responsabilidade consiste em obter segurança razoável sobre se as demonstrações financeiras como um todo estão isentas de distorções materiais devido a fraude ou erro, e emitir um relatório onde conste a nossa opinião. Segurança razoável é um nível elevado de segurança, mas não é uma garantia de que uma auditoria executada de acordo com as ISA detetará sempre uma distorção material quando exista. As distorções podem ter origem em fraude ou erro e são consideradas materiais se, isoladas ou conjuntamente, se possa razoavelmente esperar que influenciem decisões económicas dos utilizadores tomadas com base nessas demonstrações financeiras.

Como parte de uma auditoria de acordo com as ISA, fazemos julgamentos profissionais e mantemos ceticismo profissional durante a auditoria e também:

- identificamos e avaliamos os riscos de distorção material das demonstrações financeiras, devido a fraude ou a erro, concebemos e executamos procedimentos de auditoria que respondam a esses riscos, e obtemos prova de auditoria que seja suficiente e apropriada para proporcionar uma base para a nossa opinião. O risco de não detetar uma distorção material devido a fraude é maior do que o risco de não detetar uma distorção material devido a erro, dado que a fraude pode envolver conluio, falsificação, omissões intencionais, falsas declarações ou sobreposição ao controlo interno;

A handwritten signature in blue ink, appearing to be 'Carlos', is located in the bottom right corner of the page.

- obtemos uma compreensão do controlo interno relevante para a auditoria com o objetivo de conceber procedimentos de auditoria que sejam apropriados nas circunstâncias, mas não para expressar uma opinião sobre a eficácia do controlo interno da Entidade;
- avaliamos a adequação das políticas contabilísticas usadas e a razoabilidade das estimativas contabilísticas e respetivas divulgações feitas pelo órgão de gestão;
- concluímos sobre a apropriação do uso, pelo órgão de gestão, do pressuposto da continuidade e, com base na prova de auditoria obtida, se existe qualquer incerteza material relacionada com acontecimentos ou condições que possam suscitar dúvidas significativas sobre a capacidade da Entidade para dar continuidade às suas atividades. Se concluímos que existe uma incerteza material, devemos chamar a atenção no nosso relatório para as divulgações relacionadas incluídas nas demonstrações financeiras ou, caso essas divulgações não sejam adequadas, modificar a nossa opinião. As nossas conclusões são baseadas na prova de auditoria obtida até à data do nosso relatório. Porém, acontecimentos ou condições futuras podem levar a que a Entidade descontinue as suas atividades;
- avaliamos a apresentação, estrutura e conteúdo global das demonstrações financeiras, incluindo as divulgações, e se essas demonstrações financeiras representam as transações e acontecimentos subjacentes de forma a atingir uma apresentação apropriada;
- comunicamos com os encarregados da governação, entre outros assuntos, o âmbito e o calendário planeado da auditoria, e as conclusões significativas da auditoria incluindo qualquer deficiência significativa de controlo interno identificado durante a auditoria.

A nossa responsabilidade inclui ainda a verificação da concordância da informação constante do relatório de gestão com as demonstrações financeiras.

## RELATO SOBRE OUTROS REQUISITOS LEGAIS E REGULAMENTARES

### Sobre o relatório de gestão

Em nossa opinião, o relatório de gestão foi preparado de acordo com as leis e regulamentos aplicáveis em vigor e a informação nele constante é coerente com as demonstrações financeiras auditadas, não tendo sido identificadas incorreções materiais.

Montalegre, 19 de março de 2019

RSM & ASSOCIADOS - SROC, LDA



representada por Carlos de Jesus Pinto de Carvalho (ROC nº 622)

registado na CMVM com o nº 20160268

RSM & Associados – Sroc, Lda

Av. do Brasil, 15-1º 1749-112 Lisboa (Sede)

T: +351 21 3553 550 F: +351 21 3561 952 E: geral.lisboa@rsmp.pt

Rua da Saudade, 132-3º 4150-682 Porto

T: +351 22 2074 350 F: +351 22 2081 477 E: geral.porto@rsmp.pt

www.rsmp.pt

AO  
MUNICÍPIO DE MONTALEGRE

Assunto: Parecer do auditor externo sobre as demonstrações financeiras reportadas a 31 de dezembro de 2018

Montalegre, 19 de março de 2019

#### Introdução

1. O presente parecer é emitido na sequência do trabalho que foi por nós desenvolvido no sentido de obter informação relevante sobre a situação económica e financeira do Município de Montalegre, com o objetivo de dar cumprimento ao disposto na alínea e) n.º 2 do artigo 77.º da Lei 73/2013, de 3 de setembro (estabelece o regime financeiro das autarquias locais e das entidades intermunicipais).
2. Em resultado de tal tarefa, e no exercício das nossas competências, emitimos certificação legal das contas sobre informação financeira reportada a 31 de dezembro de 2018, a apresentar ao Órgão Deliberativo do Município.

#### Procedimentos efetuados

3. O exame às contas do Município relativas ao período findo em 31 de dezembro de 2018, foi efetuado de acordo com as Normas Internacionais de Auditoria (ISA) e demais normas e orientações técnicas e éticas da Ordem dos Revisores Oficiais de Contas e com a profundidade considerada necessária nas circunstâncias.
4. Fazemos notar que, tal como se esclarece na certificação legal das contas, o trabalho a que procedemos teve por objetivo obter um grau de segurança aceitável sobre se a informação financeira como um todo está ou não isenta de distorções materiais devido a fraude ou erro.
5. Procedemos também à análise da execução do Orçamento de 2018 e o cumprimento do princípio orçamental de cobertura das despesas correntes, acrescidas das amortizações médias dos empréstimos de médio e longo prazo, pelas receitas correntes.

#### Relato

6. Em resultado das verificações efetuadas, entendemos dever relatar o seguinte:
  - 6.1. As demonstrações financeiras, as notas ao balanço e à demonstração de resultados, o relatório de gestão e os restantes mapas reportados a 31 de dezembro de 2018 obedecem, globalmente, aos princípios contabilísticos estabelecidos no POCAL.

THE POWER OF BEING UNDERSTOOD  
AUDIT | TAX | CONSULTING





- 6.2. A conta de "Resultados transitados" tem vindo a apresentar-se cada vez mais negativa, elevando-se em 31 de dezembro de 2018 a cerca de 36,2 milhões de euros, facto que gradualmente penaliza o total de "Fundos próprios" do Município. Para tal contribui um sucessivo apuramento de resultados líquidos anuais negativos que, em 2018, ascendeu a 1,7 milhões de euros.

Recordamos que a tal desempenho não é alheio, na estrutura de "Custos e perdas", o peso das amortizações que têm vindo a ser praticadas ao longo dos últimos anos, desde que em 2003, foram inventariados os ativos imobilizados do Município, com o consequente efeito na demonstração de resultados, por via de tais amortizações.

- 6.3. A rubrica "Reservas – Doações" teve uma variação positiva de 482.546 euros. Tal acréscimo resultou da entrega de diferentes obras executadas, através do competente contrato programa, pela empresa EHATB, EIM, SA. Registe-se que o valor em causa não incluiu o respetivo encargo com o IVA.
- 6.4. Da análise e testes efetuados aos vários elementos de custos, proveltos, perdas e ganhos registados no exercício, com particular atenção ao seu balanceamento, diferimento e acréscimo, constatámos o seu cumprimento, o que nos permite emitir opinião sobre os mesmos.
- 6.5. Conforme é também referido na Certificação Legal das Contas, face à sua natureza e extensão, não foi ainda possível proceder, de forma definitiva, à avaliação e validação da totalidade dos bens do ativo imobilizado do Município, nomeadamente os que foram objeto de inventariação em 2003, por empresa especializada.
- 6.6. O Município procede à transferência do imobilizado em curso para a respetiva conta de imobilizado só após o pagamento integral. Tal procedimento pode causar distorções na apresentação das demonstrações financeiras.
- 6.7. Na rubrica "Proveltos Diferidos", estão a ser contabilizados, quando do seu recebimento, os subsídios obtidos ao investimento. Ainda não nos foi possível confirmar se o saldo desta conta respeta à totalidade dos subsídios recebidos em anos transatos que se destinaram a bens do imobilizado e que ainda se encontrem sujeitos a deprecimento.

Tal facto limita também o reconhecimento e validação do provelto reconhecido no período em apreço.

- 6.8. O Município, em 2013, alterou a forma de valorização dos seus investimentos financeiros, passando a aplicar o método da equivalência patrimonial em relação às participações em que considera exercer uma influência significativa. Assim, a 31 de dezembro de 2018, temos:

Descrição	Valorização Inicial	Valor contabilístico 31/12/2017	MEP 2018	Outros	Valor contabilístico 31/12/2018	% participação
E.H.A.T.B, EIM	149.700	1.862.671	233.557	-	2.096.228	16,66
Eólica do Atilhó, Lda	34.433	62.479	3.901	-	66.380	8,33
Eólica da Padrela, Lda	16.867	13.570	401	-	13.971	6,67
Empresa Eólica do Barroso, Lda	17.034	14.597	510	-	15.107	6,67
Aterberg, Lda	219.450	305.511	18.628	-	324.139	6,67
Empreend. Eólicos de Vlade, Lda	13.560	10.447	-5.909	-	4.538	3,33
Eólica Serra das Alturas, SA	265.334	483.763	67.689	-	551.452	8,32
Eólica de Montenegro, SA	584.478	783.858	81.400	-	865.258	8,32
Águas do Norte, SA (ATMAD) (*)	83.356	83.356	-	-	83.356	0,10
Resnorte, SA (*)	89.436	89.436	-	-	89.436	0,85
Matadouro Regional B.A.T., S.A.	25.000	0	-	-	0	55,55
<b>Total</b>	<b>1.498.648</b>	<b>3.709.688</b>	<b>400.177</b>	<b>-</b>	<b>4.109.865</b>	

(\*) Estas participações encontram-se registadas ao custo.



Da aplicação do MEP às participações financeiras a 31 de dezembro de 2018, resultou, por um lado, um efeito positivo nos resultados do Município que ascendeu a 673.565 euros e, por outro lado, uma redução em "ajustamentos de partes de capital", no montante de 273.388 euros, para a qual contribuiu a distribuição de lucros deliberada em assembleias gerais de algumas das participadas. Resultou, assim, a variação global positiva de 400.177 euros.

- 6.9. Em 2014, por força da Lei n.º 53/2014, de 25 de agosto, que aprovou o regime jurídico da recuperação financeira municipal e regulamentou o Fundo de Apoio Municipal (FAM), o Município ficou obrigado a contribuir para o capital social do FAM no montante de 820.399,06 euros, valor que será realizado em 14 prestações semestrais, com início em junho de 2015. De acordo com "Nota explicativa" da SATAPOCAL, este valor deveria ser contabilizado como um investimento financeiro, no exercício de 2014. Assim, o Município registou no ativo esse montante, na rubrica "Investimentos financeiros" e no passivo na rubrica "Outros credores".

O Orçamento de Estado para 2018, alterou a referida lei, reduzindo os montantes subscritos do capital social do FAM, pelos municípios. Tal alteração, consubstanciando-se um acontecimento ocorrido após a data de balanço, traduziu-se numa redução dos valores das prestações a realizar pelo Município nos anos de 2018 a 2021, no montante global de 294.399 euros, que foi já refletida nas demonstrações financeiras reportadas a 31 de dezembro de 2017.

O valor em dívida, a 31 de dezembro de 2018, ascende agora a 87.900 euros.

- 6.10. Registe-se que nem todos os bens, nomeadamente os imóveis, do Município estão a ser objeto de seguro.

- 6.11. A resposta de circularização do fornecedor "Águas do Norte, SA (ATMAD – Águas de Trás-os-Montes e Alto Douro, SA)", evidencia um saldo de 2.574.424 euros, que corresponde, essencialmente, a faturas de mínimos de água e juros de mora, que não se encontram registadas nas contas do Município. De notar que, foram constituídas provisões relativamente às faturas que foram reclamadas judicialmente, no montante de 1.619.708 euros.

- 6.12. Procedemos à circularização aos advogados Dr. Luís Arelas Fontes e Dr. Júlio Batista Santos. Das respostas obtidas, concluímos pela existência de:

Dr. Luís Arelas Fontes:

- Processo pendente (Proc. 7041/07.5 TBMAI), que transita de 2008, respeitante a uma ação ordinária movida por Carlos Borges de Oliveira e Moreira da Costa, que aguarda continuação de julgamento. É convicção do Município que não lhe será imputada qualquer responsabilidade.

- Cinco processos pendentes (Proc. 51/13.5 BEMDL, Proc. 252/13.6 BEMDL, Proc. 142/14.5 BEMDL, Proc. 432/15.0 BEMDL e Proc. 424/18.7 BEMDL), respeitantes a ações de processo ordinário e ação administrativa comum, movidas por "Águas de Trás os Montes e Alto Douro", que aguardam saneamento. Foi constituída provisão para riscos e encargos, no montante de 84.201 euros, 187.425 euros, 274.036 euros, 504.184 euros e 569.862 euros, respetivamente.

- Processo pendente (Proc. 285/15.8 BEMDL), respeitante a uma ação administrativa comum, movida por Manuel Dias da Lomba, que aguarda saneamento. É convicção do Município que não lhe será imputada qualquer responsabilidade.

- Processo pendente (Proc. 574/15.1 BEMDL), respeitante a ação administrativa comum, movida por José Francisco Vilaça Oliveira, que aguarda saneamento. É convicção do Município que não lhe será imputada qualquer responsabilidade.



- Outros processos judiciais em curso, cujos montantes envolvidos não se nos afiguram materialmente relevantes. Considerando não existir responsabilidades associadas, o Município não reconheceu para este efeito, nas contas de 2018, qualquer provisão para riscos e encargos.

Dr. Júlio Batista Santos:

- Processo pendente (Proc. 238/18.4 BEBRG), que deriva do processo de Injunção com o nº 110767/17.5 YIPRT. Trata-se de uma cobrança de dívida intentada por HF Segurança Privada, Lda, que entretanto cedeu o crédito à sociedade Área Lisa – Construção e Terraplanagem, Lda. Foi apresentada, pelo Município, a competente oposição, na condição de que não lhe será imputada qualquer responsabilidade.

- Processo pendente (Proc. 184/18 BEMDL), respeitante a uma processo de Impugnação de despedimento intentado por Pedro Miguel Castro Madeira. O Município considera tal despedimento com justa causa.

6.13. Relativamente aos quatro processos judiciais em curso, movidos por Águas de Trás os Montes e Alto Douro, SA, para os quais foi constituída provisão, no montante de 1.619.708 euros, não nos é possível verificar a adequação de tal registo. De facto, não obtivemos informação detalhada dos processos, que se afiguram complexos, designadamente dos argumentos jurídicos apresentados.

Nestas circunstâncias, não conseguimos determinar o risco envolvido, bem como não nos foi possível qualificar se estamos perante um passivo contingente ou uma matéria merecedora de provisão (passivo de tempestividade ou quantia incerta).

Recordamos que considera-se "passivo contingente":

- a) uma obrigação possível que provenha de acontecimentos passados e cuja existência somente será confirmada pela ocorrência ou não de um ou mais acontecimentos futuros incertos não totalmente sob controlo da entidade; ou
- b) uma obrigação presente que decorra de acontecimentos passados, mas que não é reconhecida porque:
  - i) não é provável que um exfluxo de recursos incorporando benefícios económicos seja exigido para liquidar a obrigação; ou
  - ii) a quantia da obrigação não pode ser mensurada com suficiente fiabilidade.

6.14. Cumpre-nos informar que apreçamos o relatório de gestão, o qual satisfaz os requisitos legais.

#### Execução orçamental

7. Da análise a que procedemos aos mapas do controlo orçamental da receita e da despesa, cujos valores orçamentados se elevam a 24.495.929 euros, temos a observar o seguinte:

- 7.1. As taxas de execução, tal como resulta da informação publicitada, atingiram 89,00% e 82,84% da receita e despesa orçamentada final, respetivamente.
- 7.2. A nível da receita corrente, o grau de execução foi de 98,15%. Verificou-se, no entanto, uma menor execução de rendimentos previstos e não recebidos, provenientes do Imposto Municipal sobre Imóveis, e derrama.
- 7.3. O grau de execução da receita de capital foi de 65,21%. Os principais desvios correspondem à baixa execução das "Transferências de Capital", especialmente das rubricas "Administração Central – Norte 2020 " e "Administração Central – POSEUR".



- 7.4. Os compromissos assumidos no exercício de 2018 e em exercícios futuros, elevam-se a 23.087.832 euros e 9.523.876 euros, respetivamente, correspondendo a um acréscimo de 10% e 76%, relativamente aos compromissos assumidos para o ano de 2017.

**Parecer**

8. Face ao exposto, considerando o relatório e contas do exercício de 2018, documentação elaborada de acordo com as disposições contabilísticas e legais aplicáveis, e tendo em conta o explicitado na certificação legal das contas por nós emitida, somos de opinião que os referidos documentos de prestação de contas estão em condições de serem submetidos à apreciação da Assembleia Municipal.

Desejamos agradecer ao Executivo e a todo o pessoal do Município a boa colaboração que nos prestaram.

Com os nossos melhores cumprimentos,

De V. Exas.  
Atentamente



RSM & ASSOCIADOS - SROC, LDA

representada por Carlos de Jesus Pinto de Carvalho (ROC n.º 622)  
registado na CMVM com o n.º 20160268