

BOLETIM EPIDEMIOLÓGICO Nº21 | 01 ABRIL

Unidade de Saúde Pública do Alto Tâmega e Barroso

Este boletim epidemiológico é produzido diariamente, durante a pandemia de COVID-19, pela Unidade de Saúde Pública do Aceso Alto Tâmega e Barroso e distribuído aos órgãos de gestão do mesmo, bem como aos presidentes das comissões municipais de protecção civil dos concelhos que compõem a Comunidade Intermunicipal do Alto Tâmega.

O número de casos confirmados por concelho pode não coincidir com o valor indicado no boletim divulgado pela Direcção-Geral da Saúde, porque a Unidade de Saúde Pública do Alto Tâmega e Barroso utiliza o concelho de residência habitual e a Direcção-Geral da Saúde utiliza o concelho de residência fiscal.

As dúvidas sobre o conteúdo do boletim, bem como sugestões de melhoria, deverão ser enviadas para: usp.tamegabarroso@arsnorte.min-saude.pt.

A melhor estratégia de combate à COVID-19 é a prevenção!

É absolutamente fundamental ficar em casa e manter a distância das outras pessoas, mesmo daquelas de quem mais gostamos; lavar as mãos com frequência, com sabão e durante vinte segundos; e cumprir as regras de etiqueta respiratória: tossir ou espirrar para a parte de dentro do cotovelo ou para um lenço e deitá-lo imediatamente ao lixo.

Mas é igualmente importante não discriminar nem culpar as pessoas que desenvolvem a doença.

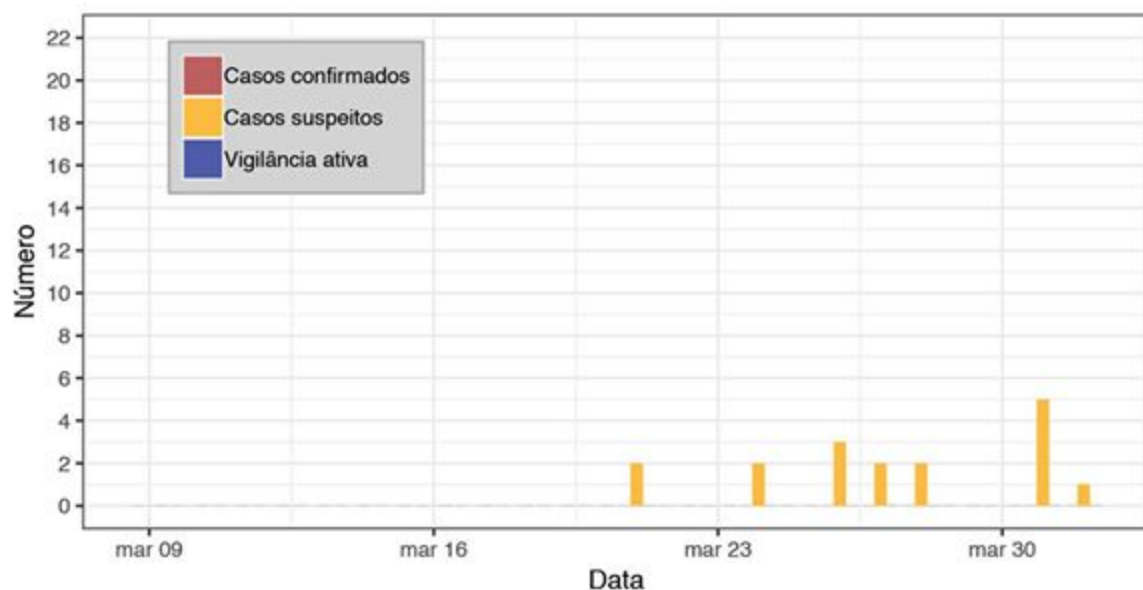
Resumo da situação actual

16 casos confirmados de COVID-19 na Comunidade Intermunicipal do Alto Tâmega



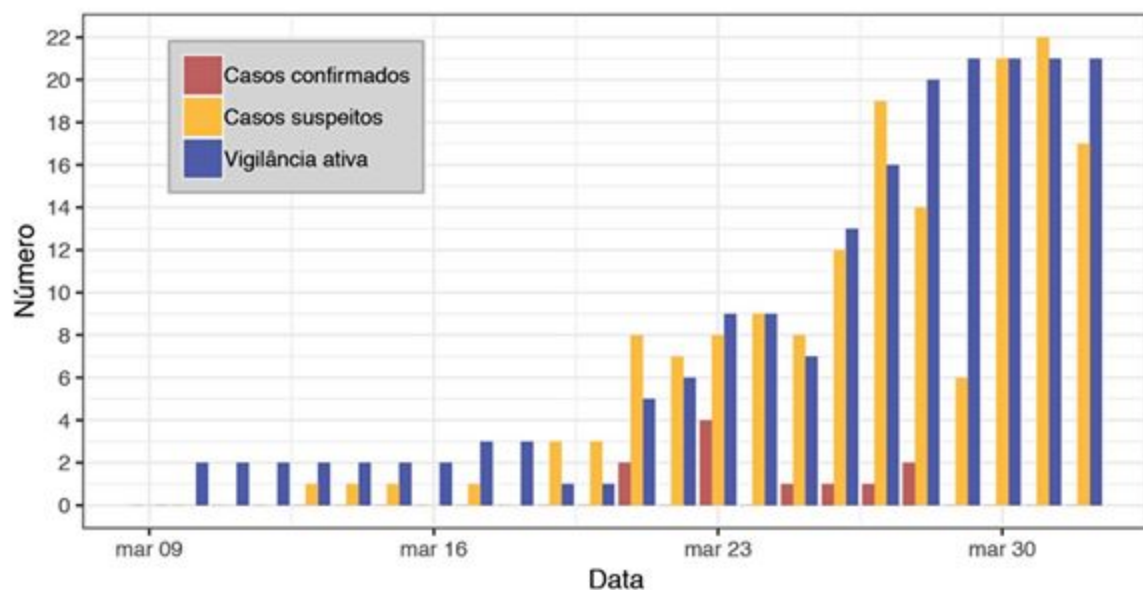
Por concelho

Boticas



As barras amarelas representam a contagem diária do número de novos casos suspeitos notificados no concelho.

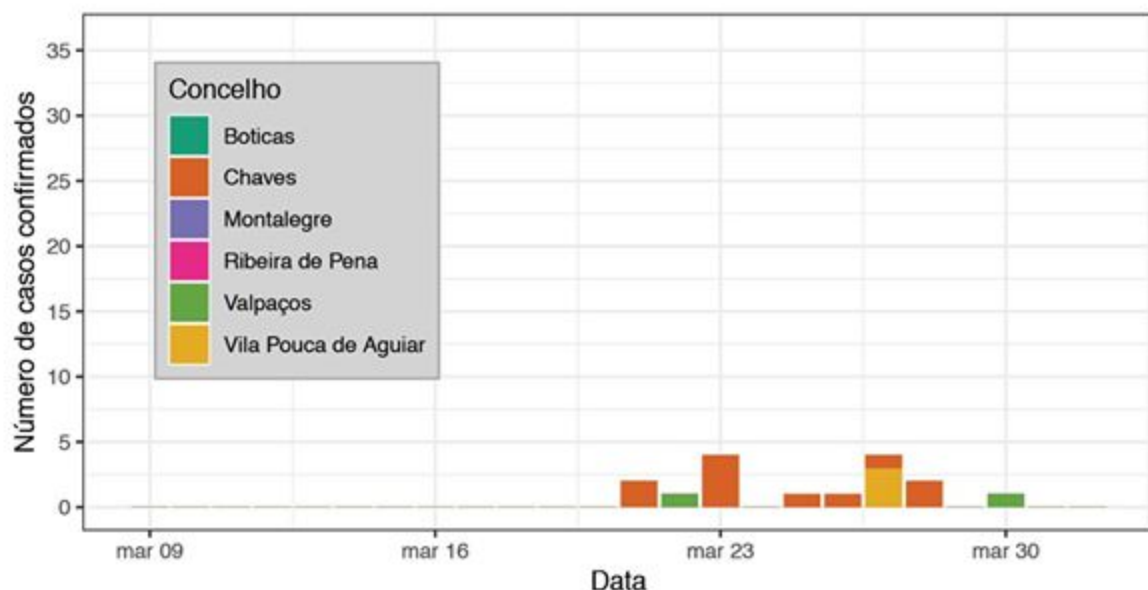
Chaves



As barras vermelhas representam a contagem diária do número de novos casos confirmados notificados no concelho. As barras amarelas representam a contagem diária do número de novos casos suspeitos notificados no concelho. As barras azuis representam a contagem do número de contactos de casos confirmados em vigilância activa em cada dia no concelho.

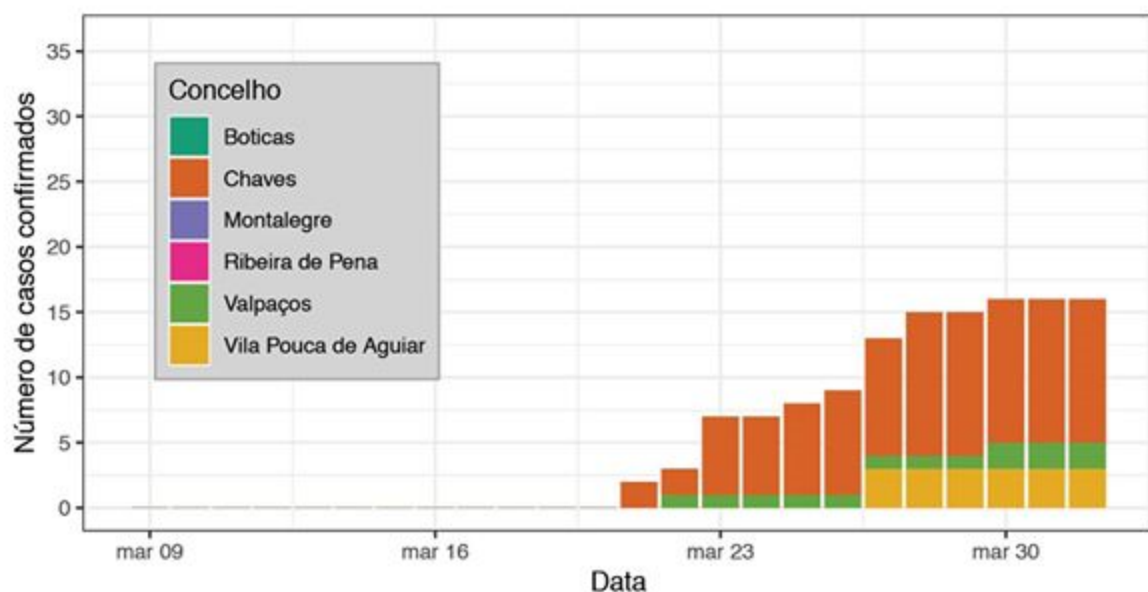
Comunidade Intermunicipal do Alto Tâmega

Frequência absoluta de novos casos confirmados na Comunidade Intermunicipal do Alto Tâmega



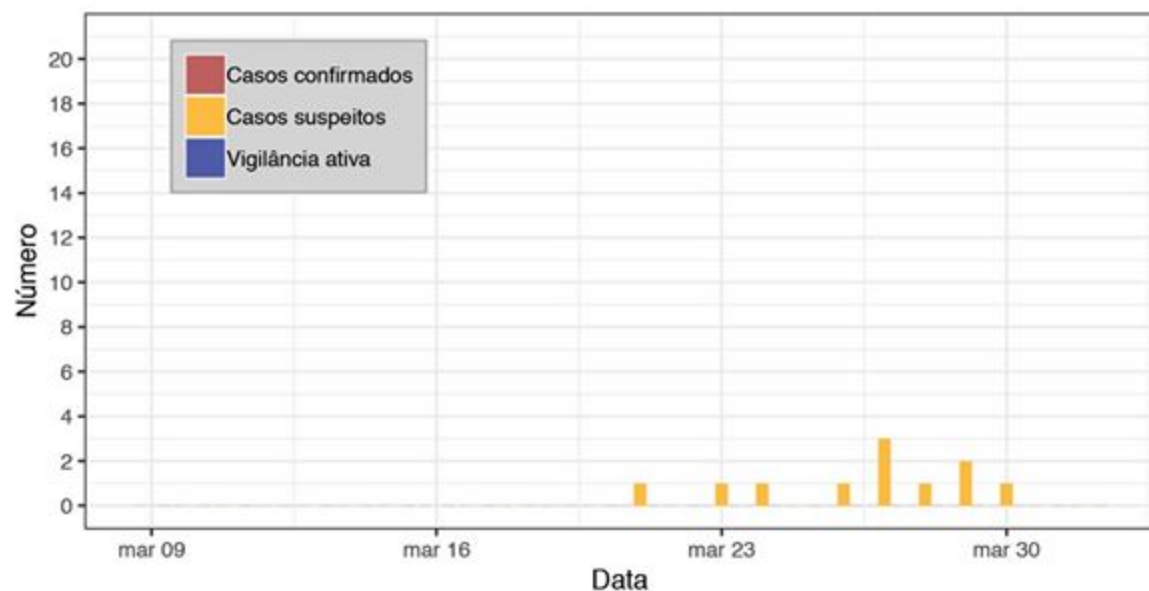
Cada barra representa a contagem diária do número de novos casos confirmados. Cada concelho é representado por uma cor diferente. A altura da barra representa o total na CIMAT.

Frequência cumulativa de casos confirmados na Comunidade Intermunicipal do Alto Tâmega



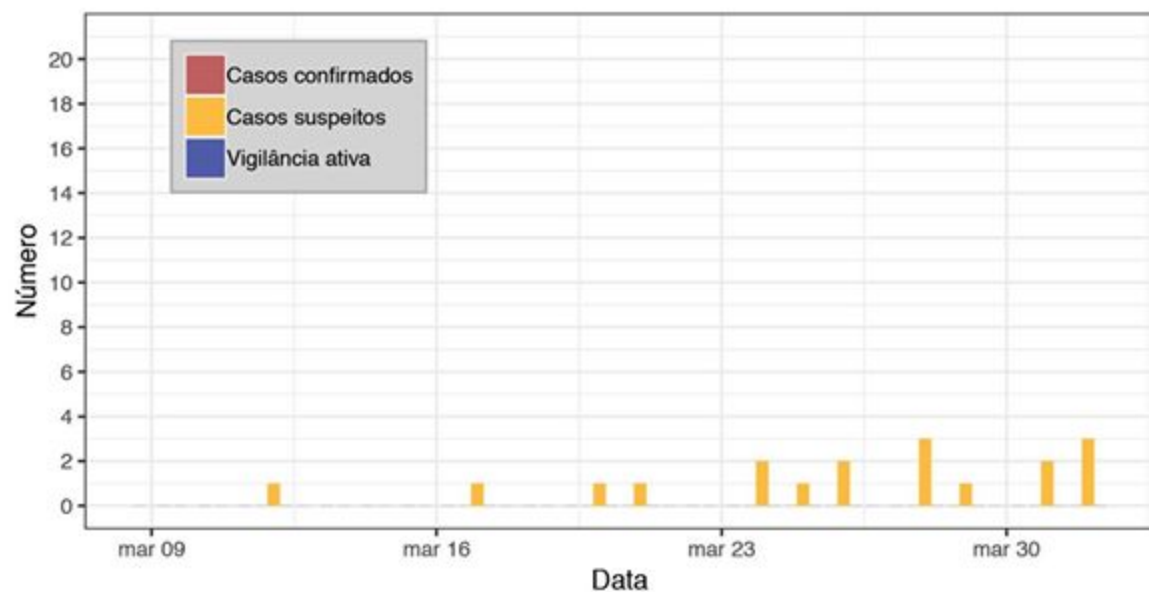
Cada barra representa a contagem do número total de casos confirmados, desde 9 de Março. Cada concelho é representado por uma cor diferente. A altura da barra representa o total na CIMAT.

Montalegre

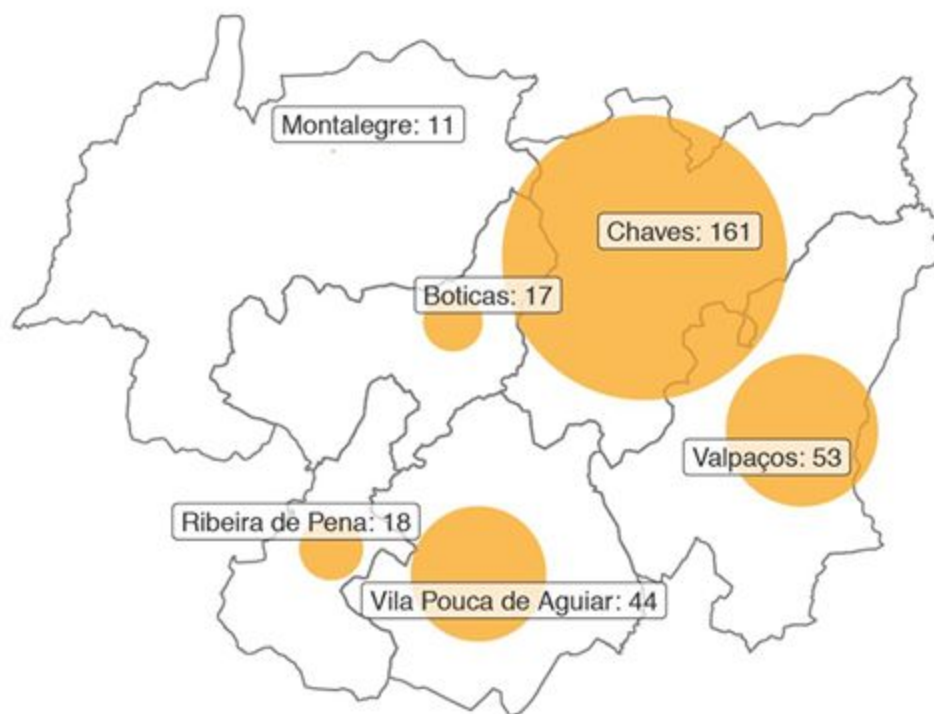


As barras amarelas representam a contagem diária do número de novos casos suspeitos notificados no concelho.

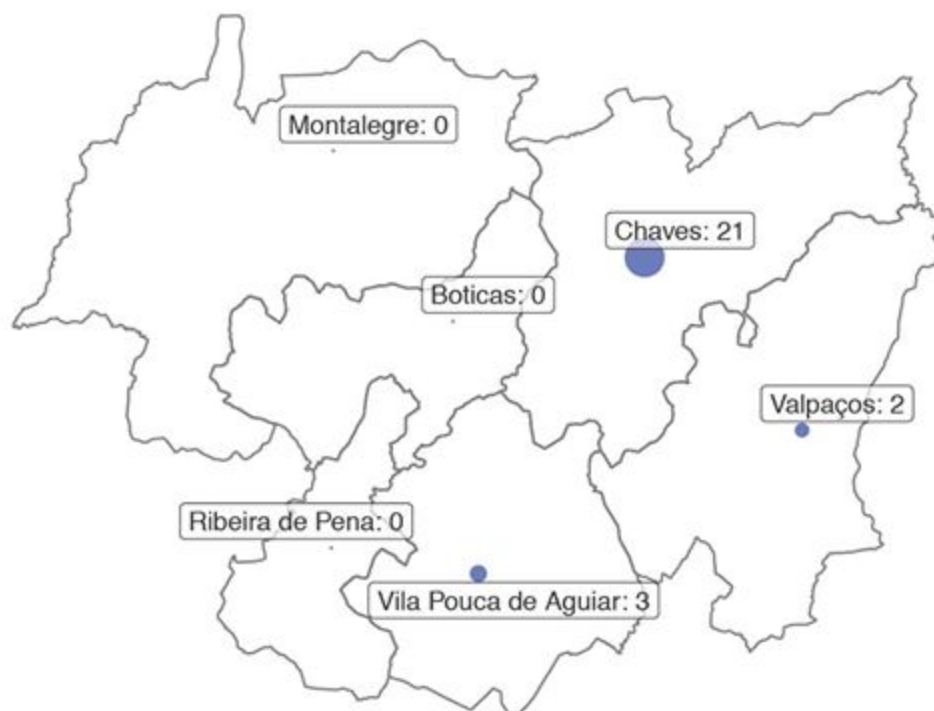
Ribeira de Pena



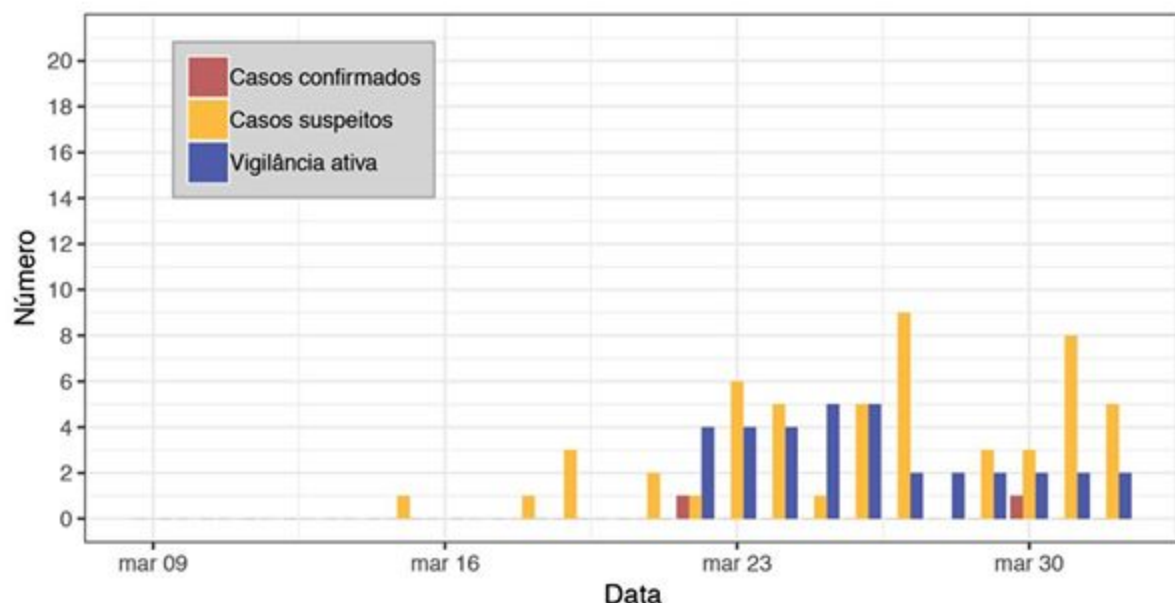
304 casos suspeitos de COVID-19 na Comunidade Intermunicipal do Alto Tâmega



26 contactos de casos confirmados de COVID-19 em vigilância activa

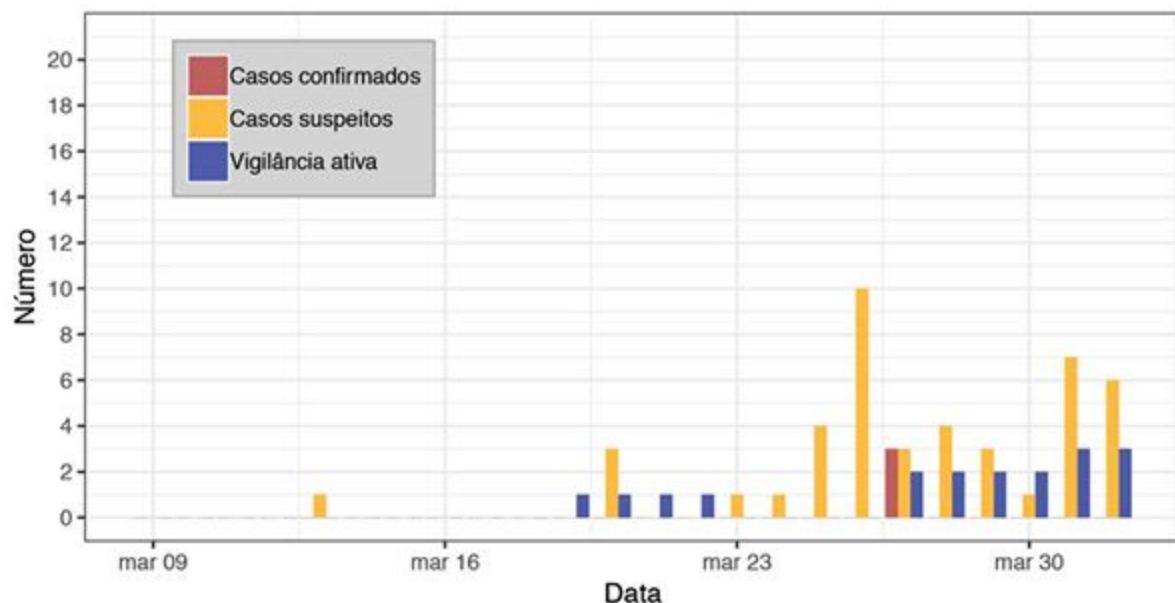


Valpaços



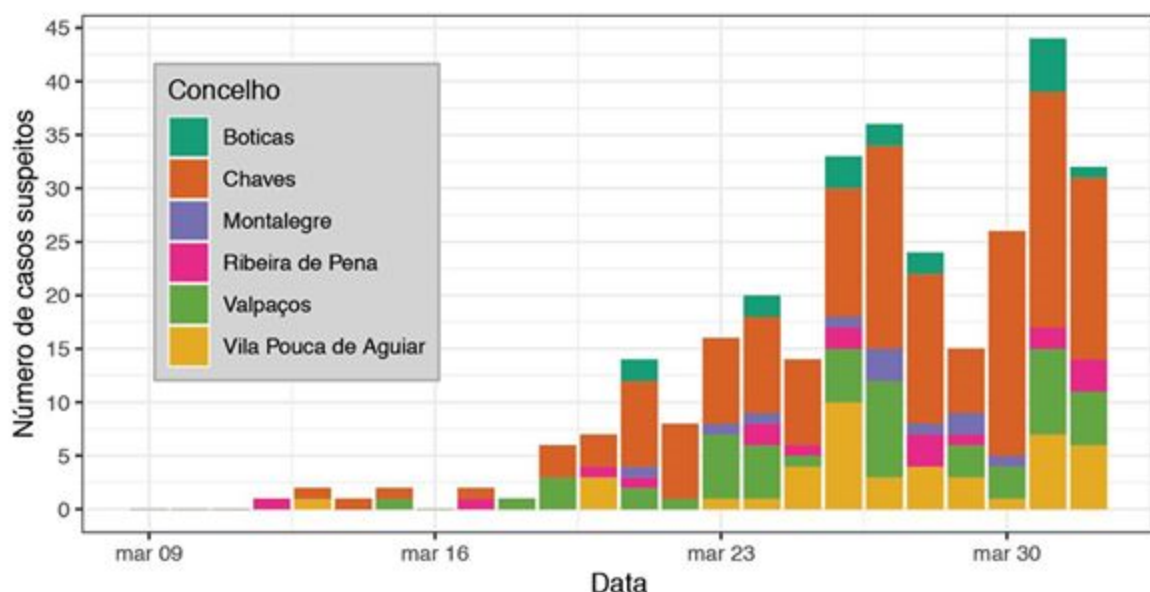
As barras vermelhas representam a contagem diária do número de novos casos confirmados notificados no concelho. As barras amarelas representam a contagem diária do número de novos casos suspeitos notificados no concelho. As barras azuis representam a contagem do número de contactos de casos confirmados em vigilância activa em cada dia no concelho.

Vila Pouca de Aguiar



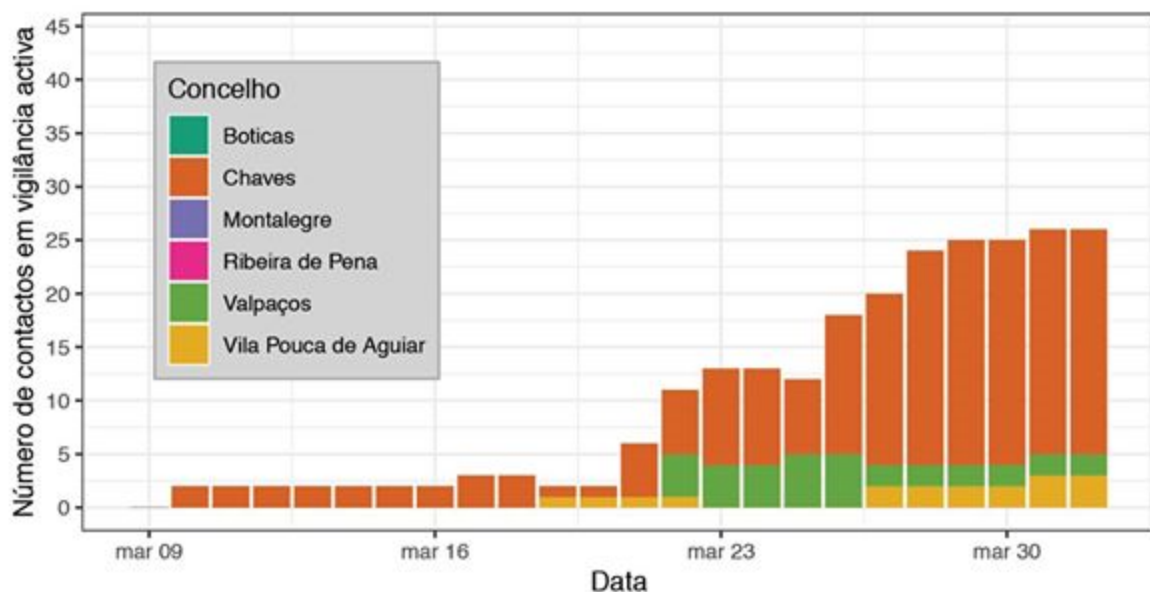
As barras vermelhas representam a contagem diária do número de novos casos confirmados notificados no concelho. As barras amarelas representam a contagem diária do número de novos casos suspeitos notificados no concelho. As barras azuis representam a contagem do número de contactos de casos confirmados em vigilância activa em cada dia no concelho.

Frequência absoluta de casos suspeitos na Comunidade Intermunicipal do Alto Tâmega



Cada barra representa a contagem diária do número de novos casos suspeitos notificados às autoridades de saúde. Cada concelho é representado por uma cor diferente. A altura da barra representa o total na CIMAT.

Frequência absoluta de contactos em vigilância activa na Comunidade Intermunicipal do Alto Tâmega



Cada barra representa a contagem do número de contactos de casos confirmados em vigilância activa em cada dia. Cada concelho é representado por uma cor diferente. A altura da barra representa o total na CIMAT.