



MUNICÍPIO DE MONTALEGRE



MUNICÍPIO DE MONTALEGRE

Presente em reunião ordinária/extraordi-
nária do executivo Municipal de
Montalegre, 21 / 04 / 2022

O Presidente da Câmara

O Vereador

Presente em sessão / reunião ordinária / extraordi-
nária da Assembleia Municipal de
Montalegre, 29 / 04 / 2022

O Presidente da Assembleia

Secretário

RELATÓRIO DE ATIVIDADES & PRESTAÇÃO DE CONTAS ANO 2021

Índice	
I - INTRODUÇÃO.....	2
II – ORGANIZAÇÃO MUNICIPAL E RECURSOS HUMANOS.....	4
III - PARTICIPAÇÃO EM ENTIDADES SOCIETÁRIAS E NÃO SOCIETÁRIAS	8
1. Sociedades societárias.....	9
2. Sociedades não Societárias.....	11
IV – REPORTING FINANCEIRO.....	12
1. Análise Orçamental	13
1.1. RECEITA	17
1.1.1. Receita Própria	19
1.1.2. Transferências obtidas	22
1.2. DESPESA.....	23
1.2.1. Despesa por Natureza Económica – Despesa Corrente e Despesa de Capital.....	24
Despesa com Pessoal.....	24
Despesas com Aquisição de Bens e Serviços.....	26
1.2.2. Taxa de execução da Despesa Corrente e de Capital	29
1.3. Resultado orçamental.....	30
1.4 Grandes Opções do Plano.....	31
1.5 Resumo dos Movimentos Financeiros de 2021.....	36
1.6 Principais Indicadores Orçamentais.....	36
1.7 Análise da Dívida.....	38
- Demonstrações Financeiras	
- Balanço	43
- Demonstração de Resultados.....	44
- DFX.....	45
- DAPL.....	47
- Anexo às Demonstrações Financeiras.....	48

RELATÓRIO DE ATIVIDADES

I – INTRODUÇÃO

A reforma da contabilidade e contas públicas surge no contexto da necessidade de revisão do modelo de gestão das finanças públicas, visando colmatar um conjunto de fragilidades do anterior modelo. A publicação do Sistema de Normalização Contabilística para as Administrações Públicas (SNC-AP), aprovado pelo Decreto-Lei n.º 192/2015, de 11 de setembro, e da nova Lei de Enquadramento Orçamental (LEO), aprovada pela Lei n.º 151/2015, de 11 de setembro, abrem caminho à reforma da gestão pública.

O novo SNC-AP visa promover a harmonização contabilística, fomentando o alinhamento entre a contabilidade pública e as contas nacionais, uniformizar procedimentos, melhorar a transparência das contas públicas, contribuir para a satisfação das necessidades dos utilizadores da informação e relato orçamental e financeiro das entidades públicas. Este conjunto de normas integrantes do novo normativo representa um modelo importante de normalização contabilística e implica alterações profundas na contabilidade pública.

O presente relatório divide-se em três grandes capítulos: Recursos humanos, Reporting Financeiro e Reporting de Atividades, analisando não só a execução orçamental do Município de Montalegre em 2021, como relata a sua situação económica / financeira, apresentando as Demonstrações Financeiras.

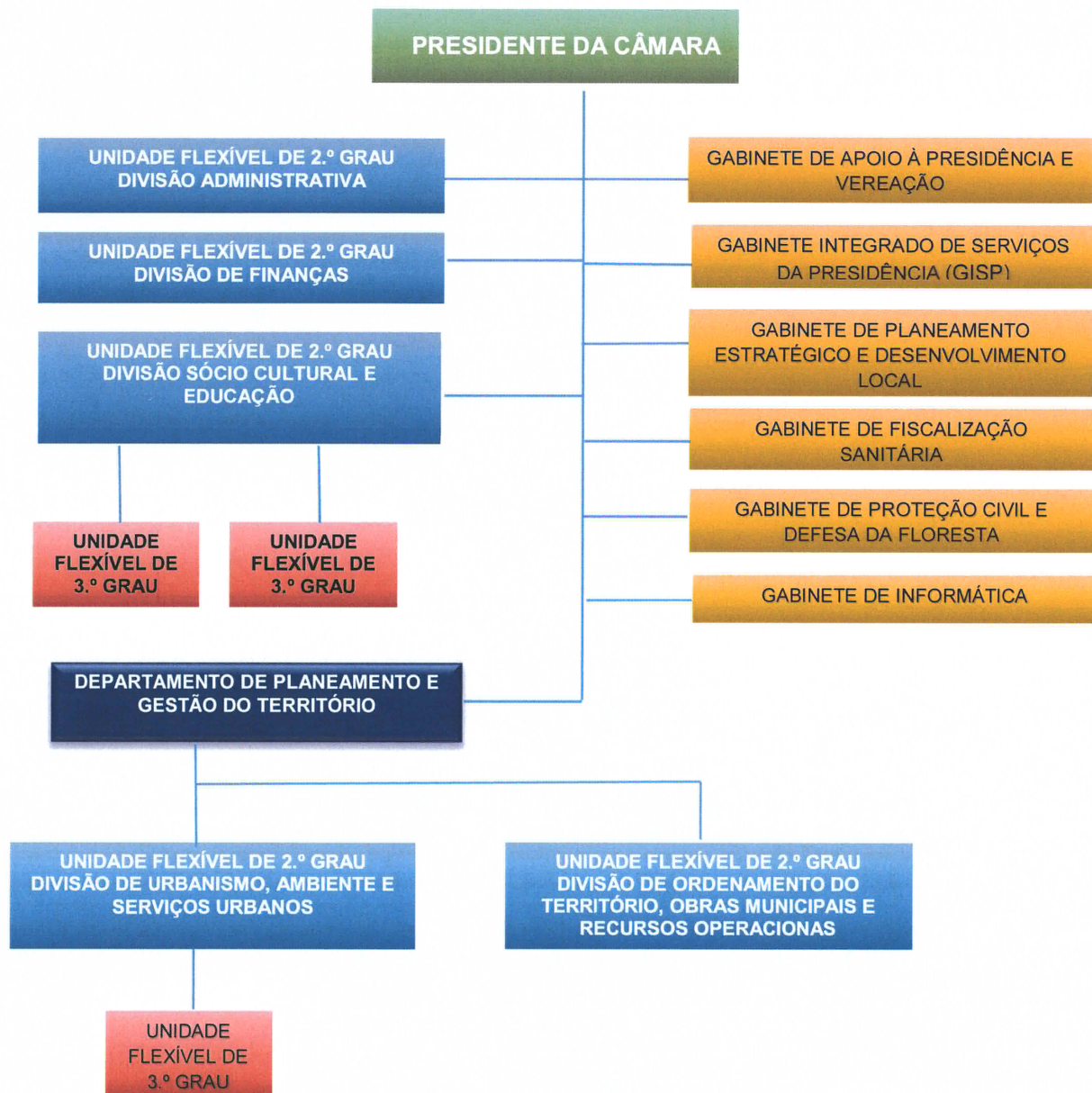
No cumprimento da alínea j) do nº1 do artigo 35º do anexo I da Lei 75/2013, de 12 de setembro, O Presidente da Câmara submete à aprovação do Órgão Executivo os Documentos de Prestação de Contas do exercício económico de 2021, para que possam ser submetidos à apreciação e votação do Órgão Deliberativo, nos termos da alínea i) do nº 1 do artigo 33º da referida Lei, constituídos por:

- Relatório de Gestão;
- Demonstrações Financeiras;
 - Balanço;
 - Demonstração de Resultados;
 - Demonstração Fluxos de Caixa;
 - Demonstração das Alterações no Património Líquido;
 - Anexo às demonstrações de Resultados;
- Demonstrações Orçamentais;
 - Demonstração Desempenho Orçamental;
 - Demonstração Orçamental da Receita;
 - Demonstração Orçamental da despesa;
 - Demonstração Execução do Plano de Atividades Municipais;
 - Demonstração Execução do Plano Plurianual de Investimentos;

- Alterações Orçamentais;
- Operações Tesouraria;
- Empréstimos Obtidos;
- Contratação Administrativa;
- Dívida a Terceiros;
- Transferências e Subsídios;
- Imparidade de Ativos;
- Outros Documentos.

II – ORGANIZAÇÃO MUNICIPAL E RECURSOS HUMANOS

A Estrutura Orgânica do Município de Montalegre foi aprovada em Assembleia Municipal em sessão ordinária a 26 de fevereiro de dois mil e vinte e um, com base na proposta aprovada em reunião ordinária da Câmara Municipal, realizada no dia 4 de fevereiro do mesmo ano.



O Município de Montalegre, para o exercício das atribuições que lhes estão cometidas, de acordo com o n.º 2 do artigo 23.º da Lei 75/2013, de 12 de setembro, na sua atual redação, designadamente nas áreas de equipamento rural e urbano, energia, transporte e comunicações, educação, património, cultura e ciência, tempos livres e desporto, saúde, ação social, habitação, proteção civil, ambiente, salubridade e

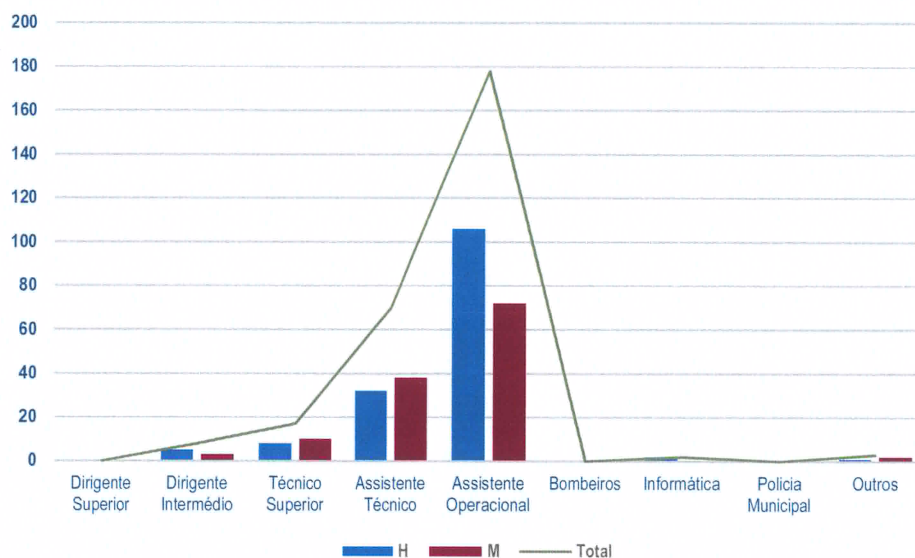
RELATÓRIO DE ATIVIDADES & PRESTAÇÃO DE CONTAS ANO 2021

saneamento básico, defesa do consumidor, promoção do desenvolvimento, ordenamento do território e urbanismo e cooperação externa, em 31 de dezembro de 2021, contava com 279 colaboradores, com contrato de trabalho em funções públicas por tempo indeterminado.

Quadro 1 - Contagem Segundo Vínculo e Género

		Dirigente Superior	Dirigente Intermédio	Técnico Superior	Assistente Técnico	Assistente Operacional	Bombeiros	Informática	Policia Municipal	Outros	Total
Comissão de Serviço	H										0
	M										0
	Total										0
CTFP por termo indeterminado	H		5	8	32	106		2		1	154
	M		3	6	38	72				2	121
	Total		8	15	70	178		2		3	275
CTFP a termo resolutivo Certo	H										0
	M			4							4
	Total			4							4
CTFP a termo resolutivo incerto	H										0
	M										0
	Total										0
Outra	H										0
	M										0
	Total										0
Total	H	0	5	8	32	106	0	2	0	1	154
	M	0	3	10	38	72	0	0	0	2	125
	Total	0	8	17	70	178	0	2	0	3	279

Gráfico 2 - Contagem Segundo Vínculo e Género



Do total dos trabalhadores, analisando as diferenças na distribuição por sexo, verifica-se que continua a ser predominante os trabalhadores do sexo masculino – 154, face ao sexo feminino -125.

Os quadros seguintes permitem-nos verificar a distribuição dos trabalhadores nas diferentes carreiras, o seu nível de escolaridade e também o seu escalão etário.

Quadro 2 - Contagem segundo nível Escolaridade e Género

		Dirigente Superior	Dirigente Intermédio	Técnico Superior	Assistente Técnico	Assistente Operacional	Bombeiros	Informática	Policia Municipal	Outros	Total
Menos de 4 anos de Escolaridade	H										0
	M										0
	Total										0
4 Anos de Escolaridade	H					29					29
	M					2					2
	Total					31					31
6 Anos de Escolaridade	H				2	30					32
	M				1	19					20
	Total				3	49					52
9 Anos ou Equivalente	H				5	26					31
	M				5	19					24
	Total				10	45					55
11 Anos de Escolaridade	H				1	2					3
	M				4	2					6
	Total				5	4					9
12 Anos de Escolaridade (ou equivalente)	H				20	19					39
	M				20	30				1	51
	Total				40	49				1	90
Bacharelato	H			1	1			1			3
	M			1							1
	Total			2	1			1			4
Licenciatura	H		5	7	3					1	16
	M		3	8	7					1	19
	Total		8	15	10					2	35
Mestrado	H							1			1
	M			1	1						2
	Total			1	1			1			3
Doutoramento	H										0
	M										0
	Total										0
Total	H	0	5	8	32	106	0	2	0	1	154
	M	0	3	10	38	72	0	0	0	2	125
	Total	0	8	18	70	178	0	2	0	3	279

Quadro 3 - Contagem Segundo Escalão etário e Género

		Dirigente Superior	Dirigente Intermédio	Técnico Superior	Assistent e Técnico	Assistente Operacional	Bombeiros	Informática	Polícia Municipal	Outros	Total
Menos de 20 Anos	H										0
	M										0
	Total										0
20-24	H					1					1
	M			2							2
	Total			2		1					3
25-29	H				1	1					2
	M					2					2
	Total				1	3					4
30-34	H				1	4					5
	M				3						3
	Total				4	4					8
35-39	H		1	1	3	4					9
	M			3	5	3					11
	Total		1	4	8	7					20
40-44	H		1	3	8	13		1			26
	M			2	2	12					16
	Total		1	5	10	25		1			42
45-49	H		1	3	5	13					22
	M			2	4	8				1	15
	Total		1	5	8	21				1	36
50-54	H				4	19					23
	M				9	14				1	24
	Total				13	33				1	47
55-59	H				4	24		1		1	30
	M		2		4	11					17
	Total		2		8	35		1		1	47
60-64	H		1		5	18					24
	M				12	16					28
	Total		1		17	34					52
65-69	H		1	1	1	9					12
	M		1			6					7
	Total		2	1	1	15					19
70 ou mais Anos	H										0
	M										0
	Total										0
Total	H	0	5	8	32	106	0	2	0	1	154
	M	0	3	9	39	72	0	0	0	2	125
	Total	0	8	17	71	178	0	2	0	3	279

III - PARTICIPAÇÃO EM ENTIDADES SOCIETÁRIAS E NÃO SOCIETÁRIAS

1. Sociedades societárias

- EHATB – Empreendimentos Hidroelétricos do Alto Tâmega e Barroso

Os estatutos da empresa EHATB, EM SA, foram publicados no Diário da República, no dia 13 de setembro de 1989. Esta empresa tem capital social de € 900.000,00, subscrito, em partes iguais pelos seis Municípios que integram a região do Alto Tâmega (Boticas, Chaves, Montalegre, Ribeira de Pena, Valpaços e Vila Pouca de Aguiar). O core principal desta empresa é a produção e venda de energias renováveis, hídrica e eólica, tendo como principais ativos a mini-hídrica de Bragadas.

- RESINORTE – VALORIZAÇÃO E TRATAMENTO DE RESÍDUOS SÓLIDOS, S.A.

A empresa RESINORTE foi formalmente constituída pelo Decreto-lei nº 235/2009, de 15 de setembro, por uma fusão da REBAT, RESAT e RESIDOURO, agregando os municípios de Vale do Douro Norte (AMVDM) e a associação de Municípios do Vale do Ave (AMAVE).

Para além dos municípios que integram as referidas associações, esta sociedade RESINORTE – Valorização e Tratamento de Resíduos Sólidos, S.A., tem como acionista principal, com 75,11 % do capital social, o Estado Português, através da EGF - Empresa Geral do Fomento.

Esta sociedade gere o sistema intermunicipal de gestão de resíduos sólidos urbanos e faz a valorização desses resíduos, em regime de concessão.

- ÁGUAS DO NORTE, S.A.

A Águas do Norte, S.A. foi constituída pelo Decreto-Lei nº93/2015, de 29 de Maio, mediante agregação das empresas Águas do Douro e Paiva, S.A., Águas de Trás-os-Montes e Alto Douro, S.A., Simdouro – Saneamento do Grande Porto, S.A. e Águas do Noroeste, S.A., integradas no Grupo Águas de Portugal. Em sequência, foi-lhe atribuída, pelo Estado Português, em regime exclusivo, a concessão da exploração e da gestão do sistema multimunicipal de abastecimento de água e de saneamento do Norte de Portugal, pelo prazo de trinta anos.

- EMPREENDIMENTO EÓLICO DE VIADE, LDA.

A empresa tem como objeto a promoção e desenvolvimento de projetos de implementação, gestão e exploração de unidades de produção de energias renováveis e atividades conexas, com um capital social de cinquenta mil e dez euros.

O capital sociais da empresa é constituído por:

80% A Finerge – Gestão Projetos Energéticos, S.A., e 20% os Municípios do Alto Tâmega (quota de um sexto cada município).

- EÓLICA DE MONTENEGRELO, S.A.

Foi constituída em 2007, com um capital social de € 50.000,00, tem como objeto a realização e desenvolvimento de projetos de aproveitamento de energia eólica no concelho de Vila Pouca de Aguiar. Os Municípios de Alto Tâmega detêm 49,9% que corresponde a vinte e quatro mil novecentas e cinquenta ações, do respetivo capital social (ao Município de Montalegre corresponde um sexto das referidas ações).

- EÓLICA DE ATILHÓ, LDA.

A sociedade foi constituída em 2004, tem como objeto “estudo, projeto, promoção e exploração de eletricidade, tendo por fonte a energia eólica”, sendo o seu capital social de cinco mil euros.

Os municípios do Alto Tâmega são titulares de uma quota com o valor nominal de dois mil e quinhentos euros, correspondentes a uma participação de 50% na sociedade, (quota de um sexto por município).

- EÓLICA DA SERRA DAS ALTURAS, S.A.

Empresa com um capital social de cinquenta mil euros, tem como objeto a realização e desenvolvimento de projetos de aproveitamento de energia eólica, nomeadamente construção / instalação e exploração de parque eólicos no concelho de Boticas.

Os municípios do Alto Tâmega detêm 49,9%, que corresponde a vinte e quatro mil novecentas e cinquenta ações, do respetivo capital social, (ao Município de Montalegre correspondem um sexto das referidas ações).

- EÓLICA DO BARROSO, LDA.

A sociedade foi constituída em 2002, tem como objeto “estudo, projeto, promoção e exploração de eletricidade, tendo por fonte a energia eólica”, sendo o seu capital social de setenta mil euros.

Os Municípios do Alto Tâmega são titulares de uma quota com o valor nominal de vinte e oito mil euros, que corresponde a uma participação de 40% (quota de um sexto por município).

- EÓLICA DA PADRELA, LDA.

A sociedade foi constituída em 2002, tem como objeto “estudo, projeto, promoção e exploração de eletricidade, tendo por fonte a energia eólica”, sendo o seu capital social de sessenta e cinco mil euros.

Os Municípios do Alto Tâmega são titulares de uma quota com o valor nominal de vinte e seis mil euros, que corresponde a uma participação de 40% (quota de um sexto por município).

- ATEBERG – EÓLICA DO ALTO TÂMEGA E BARROSO, LDA.

A ATEBERG foi constituída em 2001, com um capital social de um milhão duzentos e cinquenta mil euros, tem como objeto execução, gestão e exploração de instalações para a produção de energia eólica, assim como quaisquer outras atividades afins no domínio das energias renováveis.

Os Municípios do Alto Tâmega são titulares de uma quota com o valor nominal de quinhentos mil euros, que corresponde a uma participação de 40% (quota de um sexto por município).

- MATADOURO REGIONAL DE BARROSO E ALTO TÂMEGA, S.A.

Empresa constituída por escritura pública em 1988, no Cartório Notarial de Montalegre, com um capital social de cinquenta mil euros, tendo sido aumentado para cento e vinte e cinco mil euros em 2006, igualmente por escritura pública.

O capital social foi alterado no ano 2016, situa-se nos € 465 000,00.

O capital social está distribuído por diversos acionistas, incluindo o Estado Português, detendo o Município de Montalegre 26,88% do mesmo.

2. Sociedades não Societárias

- ANMP – ASSOCIAÇÃO NACIONAL DOS MUNICÍPIOS PORTUGUESES

A ANMP foi constituída a 22 de fevereiro de 1985, representam os Municípios Portugueses perante os Órgãos de Soberania e perante as Organizações Nacionais e Internacionais.

Realiza estudos e projetos sobre assuntos relevantes para o poder local e promove a troca de experiências e informações técnico-administrativas entre os seus membros. Desenvolve ainda ações de informação, de formação e aperfeiçoamento profissional para os eleitos locais e pessoal de administração local, mantendo serviço de consultadoria e acessória técnico-jurídica destinada aos seus membros.

O Município de Montalegre é um dos Associados.

- AMAT - ASSOCIAÇÃO MUNICÍPIOS ALTO TÂMEGA

A AMAT é constituída pelos Municípios de Boticas, Chaves, Montalegre, Ribeira de Pena, Valpaços e Vila Pouca de Aguiar.

Os estatutos desta associação foram publicados no Diário da República no dia 2 de julho de 1992, alterados em 16 de dezembro de 2012, em conformidade com a Lei nº 45/2008.

Esta associação tem um papel de relevo na coordenação e gestão de iniciativas de âmbito intermunicipal, sobretudo ao nível do ambiente, conservação da natureza e dos seus recursos naturais, e na promoção e desenvolvimento regional.

- CIM-AT – COMUNIDADE INTERMUNICIPAL DO ALTO TÂMEGA

A Comunidade Intermunicipal do Alto Tâmega, foi constituída em dois mil e catorze, no cumprimento da Lei 75/2013 de 12 de setembro.

A CIM-AT é constituída pelos municípios de Boticas, Chaves, Montalegre, Ribeira de Pena, Valpaços, Vila Pouca de Aguiar.

- TURISMO PORTO E NORTE DE PORTUGAL

A entidade regional Turismo Porto e Norte de Portugal surgiu no âmbito do novo regime jurídico que prevê a divisão de Portugal Continental em cinco áreas regionais.

- ADRAT – Associação Desenvolvimento da Região do Alto Tâmega

A ADRAT é uma agência de desenvolvimento criada na década de 80 pela dinâmica e vontade das principais instituições do Alto Tâmega.

- ADERE – PENEDA DO GERÊS

A associação tem como fim a valorização, qualificação, defesa, promoção e dignificação da identidade dos produtos tradicionais portugueses e subsidiariamente, dos seu produtos e território.

IV – REPORTING FINANCEIRO

O SNC-AP traz uma nova visão de prestação de contas que integra, para além do cumprimento legal, também, a harmonização, a credibilidade, a transparência e a comparabilidade das contas públicas, tanto a nível interno, como a nível internacional. O foco está cada vez mais no reporte de informação útil (financeira e não financeira), que reflita, de forma dinâmica, as mudanças que ocorrem nas entidades públicas e nas necessidades sentidas pelos utilizadores.

Este novo normativo é constituído pelos subsistemas de contabilidade orçamental, de contabilidade financeira e de contabilidade de gestão. A contabilidade orçamental visa permitir um registo pormenorizado

do processo orçamental. A contabilidade financeira, que tem por base as normas internacionais de contabilidade pública, permite registar as transações e outros eventos que afetam a posição financeira, o desempenho financeiro e os fluxos de caixa. A contabilidade de gestão permite avaliar o resultado das atividades e projetos que contribuem para a realização das políticas públicas e o cumprimento dos objetivos em termos de serviços a prestar aos cidadãos.

Neste capítulo é efetuada uma análise da contabilidade orçamental e financeira.

1. Análise Orçamental

O orçamento do Município de Montalegre apresenta a previsão das receitas, bem como das despesas, desagregado segundo a classificação económica legalmente aprovada e tem um carácter anual.

Procura-se neste ponto explicitar e comparar a execução do orçamento, valores inicialmente propostos com valores efetivamente executados, analisando os correspondentes desvios.

Esta comparação permite aferir a fiabilidade do orçamento apresentado e aprovado, e a capacidade financeira da sua execução face ao volume de receitas arrecadadas e despesas pagas.

Quadro 4 - Orçamento inicial

Previsão Orçamental 2021			
Receita Corrente	17 853 491,00	Despesa Corrente	14 840 488,00
Receita Capital	4 616 509,00	Despesa Capital	7 629 512,00
Total Receita	22 470 000,00	Total Despesa	22 470 000,00

Ao longo da gerência o Orçamento foi objeto de alterações modificativas e permutativas, que fez alterar o valor da previsão inicial.

Quadro 5 - Orçamento Final (corrigido)

Previsão Orçamental 2021			
Receita Corrente	17 853 491,00	Despesa Corrente	16 432 979,00
Receita Capital	4 914 009,00	Despesa Capital	8 957 713,00
Outras Receitas	2 623 192,00		
Total Receita	25 390 692,00	Total Despesa	25 390 692,00

RELATÓRIO DE ATIVIDADES & PRESTAÇÃO DE CONTAS ANO 2021

Analisando os mapas de Controlo Orçamental da Receita e da Despesa, verifica-se que a realização da despesa, aferido com os compromissos assumidos, estes são substancialmente inferiores à receita, apresentando um superavit orçamental de € 185 042,56.

Quadro 6 – Análise controlo orçamental

CONTROLO ORÇAMENTAL DA RECEITA						
Previsão da Receita Corrigida (1)	Receita por cobrar no início do ano (2)	Receitas Liquidadas (3)	Receitas Anuladas (4)	Receitas Cobradas Bruta (5)	Receitas por Cobrar (6)	Receitas Cobradas Líquida (7)=(2)+(3)-(4)-(5)-(6)
25 390 692,00	133 038,70	23 996 285,34	3 802,03	23 973 181,27	152 340,74	23 973 181,27

CONTROLO ORÇAMENTAL DA DESPESA					
Previsão da Despesa Corrigida (8)	Compromissos Assumidos no Ano (9)	Despesa Paga (10)	Dotação não comprometida (11)=(8)-(9)	Saldo (12)=(8)-(10)	Compromissos por pagar (13)=(9)-(10)
25 390 692,00	23 788 138,71	21 291 545,29	1 602 553,29	4 099 146,71	2 496 593,42

superavit Orçamental (14)=(5)-(10)-(13)	185 042,56
% sobre a Receita Líquida	0,77%

A dívida correspondente aos consumidores de água fornecida pelo município não se encontra inscrita no Mapa de Controlo Orçamental da Receita.

No ano de 2021 a receita cobrada atingiu os 23,97 milhões de euros, verificando-se um desvio de 1,42 milhões de euros relativamente à previsão da receita corrigida que atingiu os 25,39 milhões de euros.

De seguida, no quadro 7 podemos analisar, em detalhe, a receita orçamentada, a corrigida e a cobrada no ano de 2021.

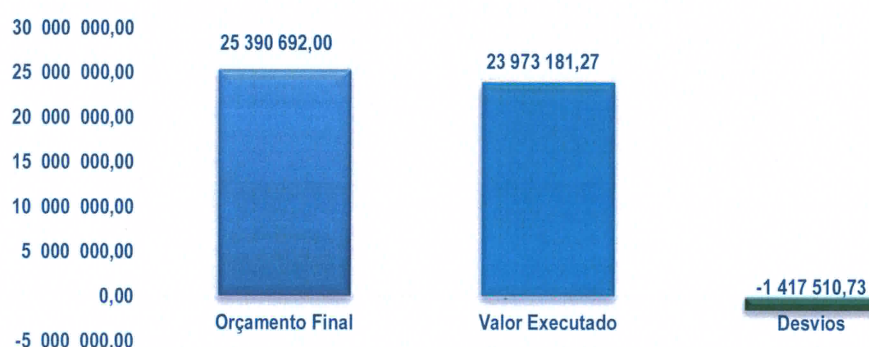
Quadro 7 – Análise orçamental da receita

	Orçamento Final	Valor Executado	Desvios	Execução %
Receitas Correntes	17 853 491,00	17 853 959,71	468,71	100,0
Impostos Diretos	1 309 432,00	1 380 753,79	71 321,79	105,4
Impostos Indiretos	1,00	0,00	-1,00	0,0
Taxas, Multas e Outras Penalidades	350 971,00	381 343,11	30 372,11	108,7
Rendimentos de Propriedade	2 278 103,00	2 293 407,10	15 304,10	100,7

RELATÓRIO DE ATIVIDADES & PRESTAÇÃO DE CONTAS ANO 2021

Transferências Correntes	12 753 405,00	12 539 845,40	-213 559,60	98,3
Venda de Bens e Serviços Correntes	923 660,00	1 131 781,84	208 121,84	122,5
Outras Receitas Correntes	237 919,00	126 828,47	-111 090,53	53,3
Receita Capital	4 914 009,00	3 496 029,56	-1 417 979,44	71,1
Venda de Bens de Investimento	99 983,00	62 082,14	-37 900,86	62,1
Transferência de Capital	4 814 022,00	3 433 947,42	-1 380 074,58	71,3
Passivos Financeiros	2,00	0,00	-2,00	0,0
Outras Receitas Capital	2,00	0,00	-2,00	0,0
Outras Receitas	2 623 192,00	2 623 192,00	0,00	100,0
Saldo Gerência Anterior	2 623 192,00	2 623 192,00	0,00	100,0
TOTAL DA RECEITA	25 390 692,00	23 973 181,27	-1 417 510,73	94,4

Gráfico 2 - Orçamental da Receita



A Receita Corrente executada face à receita corrente corrigida teve uma execução de 100%. A rubricas em destaque são a de Venda de Bens e Serviços Corrente cujo montante de receita cobrada atingiu os 1,13 milhões de euros, com uma taxa de execução de 122,5%, assim como os Impostos Diretos com um montante arrecadado de 1,38 milhões de euros e uma taxa de execução de 105,4%.

Anote-se, e em conformidade com o n.º 3 do artigo 56º do Regime Financeiros das Autarquias Locais e das Entidades Intermunicipais (RFALEI), aprovado pela Lei n.º 73/2013, de 3 de setembro, com entrada em vigor a 1 de janeiro de 2014, no caso de o município registar durante dois anos consecutivos uma taxa de execução da receita prevista no orçamento respetivo inferior a 85%, são informados os membros do governo responsáveis pelas áreas das finanças e das autarquias locais, bem como os Presidentes dos órgãos executivo e deliberativo do município, que informam os respetivos membros na primeira reunião ou sessão seguinte.

A Receita de Capital cobrada apresenta uma execução de 71,1% face à receita de capital corrigida. Transferência de capital é a rubrica em destaque neste grupo, atingindo os 3,43 milhões de euros e uma taxa de execução de 71,3%. Neste item realçam-se as receitas provenientes de Transferência do Estado, no valor de 2,34 milhões de euros.

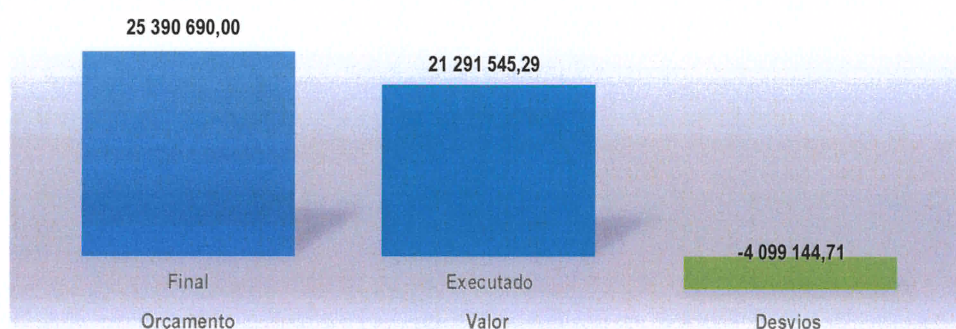
A receita total cobrada (23,97 milhões de euros) face ao total da receita corrigida (25,39 milhões de euros) apresenta uma execução de 94,4%.

No quadro 8 está espelhada a decomposição da Despesa orçamentada, a corrigida e a paga por grandes grupos.

Quadro 8 – Orçamento da Despesa

	Orçamento Final	Valor Executado	Desvios	Execução %
Despesa Corrente	16 432 977,00	14 455 137,32	-1 977 839,68	88,0
Despesa com Pessoal	5 221 300,00	5 038 485,20	-182 814,80	96,5
Aquisição de Bens e Serviços	7 950 022,00	6 244 445,56	-1 705 576,44	78,5
Juros e Outros Encargos	37 100,00	15 588,38	-21 511,62	42,0
Transferências Correntes	2 767 655,00	2 707 328,42	-60 326,58	97,8
Subsídios	50 000,00	50 000,00	0,00	100,0
Outras Despesas Correntes	406 900,00	399 289,76	-7 610,24	98,1
Despesa de Capital	8 957 713,00	6 836 407,97	-2 121 305,03	76,3
Aquisição de Bens de Capital	7 891 800,00	5 779 965,44	-2 111 834,56	73,2
Transferências Capital	663 413,00	658 738,84	-4 674,16	99,3
Ativos Financeiros	396 500,00	391 934,75	-4 565,25	98,8
Passivos Financeiros	6 000,00	5 768,94	-231,06	96,1
Total da Despesa	25 390 690,00	21 291 545,29	-4 099 144,71	83,9

Gráfico 3 - Orçamental da Despesa



A Despesa Corrente paga apresenta uma execução de 88%. Para este resultado contribuíram praticamente todas as rubricas deste grupo, sendo que o realce pertence à rubrica da Aquisição de Bens e Serviços cujo montante de despesa paga atingiu, no final de 2021, os 6,24 milhões de euros e uma execução de 78,5%.

A Despesa de Capital paga regista uma execução de 76,3%. A rubrica em evidência é a de Aquisição de Bens de Capital cujo montante de despesa paga atingiu os 5,77 milhões de euros, com uma taxa de execução de 73,2%.

A Despesa Total paga de 21,29 milhões de euros, face ao Total da Despesa corrigida de 25,39 milhões de euros, apresenta uma execução de 83,9%.

1.1. RECEITA

No Gráfico 4 apresenta-se a evolução da receita cobrada nos últimos quatro anos.

Verifica-se uma inclinação crescente da receita total cobrada desde o ano de 2018. Face a 2020, o ano de 2021 encerra com um acréscimo na receita total cobrada na ordem dos 1,77 milhões de euros.

No próximo gráfico pode-se verificar a distribuição da receita no ano 2021, por rubricas gerais.

Gráfico 4 – Evolução da receita cobrada

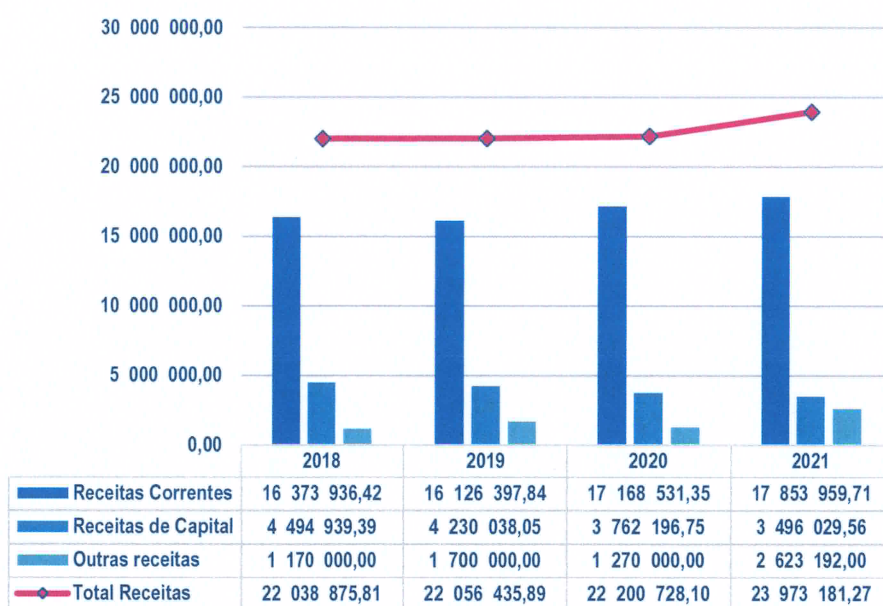
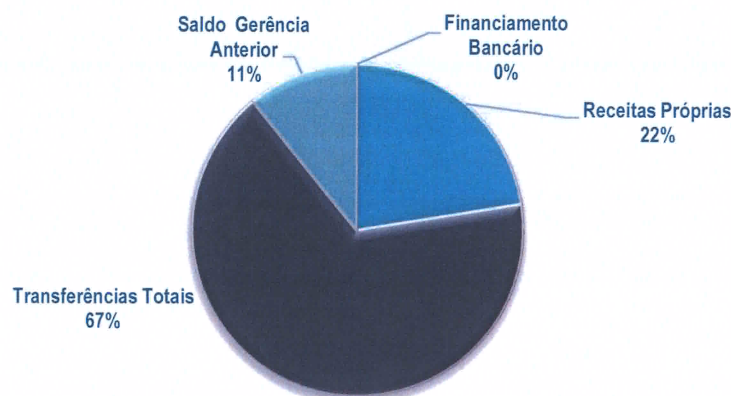


Gráfico 5 – Distribuição da Receita



No final de 2021, a receita total cobrada ascendeu a 23,97 milhões de euros, correspondendo 5,37 milhões de euros a receitas próprias (22%), 2,62 milhões de euros a saldo transitado da gerência anterior (11%) e 15,97 milhões de euros a receitas alheias (67%).

De seguida, faz-se a análise da evolução da receita por grandes rubricas.

Quadro 9 - Evolução da Receita

	ANO DE 2021			ANO DE 2020			Variação período homólogo
	Orçamento	Valor	Execução	Orçamento	Valor	Execução	
	Final	Executado	%	Final	Executado	%	
Receitas Correntes	17 853 491,00	17 853 959,71	100,0	16 230 638,00	17 168 531,35	105,8	3,99%
Impostos Diretos	1 309 432,00	1 380 753,79	105,4	1 262 874,00	1 355 195,06	107,3	1,89%
Impostos Indiretos	1,00	0,00	0,0	21 617,00	19 935,04	92,2	-100,00%
Taxas, Multas e Outras Penalidades	350 971,00	381 343,11	108,7	345 001,00	269 550,23	78,1	41,47%
Rendimentos de Propriedade	2 278 103,00	2 293 407,10	100,7	2 319 004,00	2 816 641,96	121,5	-18,58%
Transferências Correntes	12 753 405,00	12 539 845,40	98,3	10 959 291,00	11 738 758,93	107,1	6,82%
Venda de Bens e Serviços Correntes	923 660,00	1 131 781,84	122,5	1 094 598,00	754 416,57	68,9	50,02%
Outras Receitas Correntes	237 919,00	126 828,47	53,3	228 253,00	214 033,56	93,8	-40,74%
Receita Capital	4 914 009,00	3 496 029,56	71,1	5 876 597,00	3 762 196,75	64,0	-7,07%
Venda de Bens de Investimento	99 983,00	62 082,14	62,1	125 626,00	80 836,53	64,3	-23,20%
Transferência de Capital	4 814 022,00	3 433 947,42	71,3	5 084 454,00	3 681 360,22	72,4	-6,72%
Ativos Financeiros	0,00	0,00	0,0	0,00	0,00	0,0	0,00%
Passivos Financeiros	2,00	0,00	0,0	666 515,00	0,00	0,0	0,00%
Outras Receitas Capital	2,00	0,00	0,0	2,00	0,00	0,0	0,00%
Outras Receitas	2 623 192,00	2 623 192,00	100,0	1 270 000,00	1 270 000,00	100,0	106,55%
Reposições não Abatidas nos Pagamentos	0,00	0,00	0,0	0,00	0,00	0,0	0,00%
Saldo Gerência Anterior	2 623 192,00	2 623 192,00	100,0	1 270 000,00	1 270 000,00	100,0	106,55%
TOTAL DA RECEITA	25 390 692,00	23 973 181,27	94,4	23 377 235,00	22 200 728,10	95,0	7,98%

Comparando com o período homólogo, as Receitas Correntes cobradas registaram um crescimento de 3,99%, com maior enfoque para as Venda de bens e Serviços Correntes, cuja variação positiva de 50,02% representa em valores absolutos um incremento no montante de 377 365,27 euros.

As Receitas de Capital cobradas tiveram um decréscimo 7,07% face a 2020 justificado essencialmente pela diminuição das Transferências de Capital, cuja redução atingiu 6,72%.

1.1.1. Receita Própria

Em 2021 a Receita Própria cobrada atingiu os 5,37 milhões de euros, correspondendo a uma redução de 2,44% face ao período homólogo.

De seguida apresenta-se a evolução da receita própria nos últimos 4 anos.

Quadro 10 – Evolução da Receita Própria

Receita Própria Executada	2018	2019	2020	2021	Varição 21/20
Impostos diretos	1 287 193,32	1 361 586,55	1 355 195,06	1 380 753,79	1,89%
Taxas, multas e outras penalidades	339 791,54	413 199,11	289 485,27	381 343,11	31,73%
Rendimentos da propriedade	2 231 000,04	2 358 384,33	2 816 641,96	2 293 407,10	-18,58%
Vendas de bens/serviços e outros	1 787 944,10	1 393 617,91	1 049 286,66	1 320 692,45	25,87%
TOTAL RECEITAS PRÓPRIAS	5 645 929,00	5 526 787,90	5 510 608,95	5 376 196,45	-2,44%

Em termos relativos, a redução das Receitas Próprias em 2021 resulta essencialmente da diminuição da cobrança de receitas provenientes e dos Rendimentos de Propriedade de 18,58%, quando comparados com os registados em 2020.

Por outro lado, verifica-se um aumento da cobrança de receitas provenientes dos Impostos Diretos de 1,89%, das Taxas, Multas e Outras Penalidades de 31,73%, das Vendas de Bens/Serviços e outras de 25,87%.

Quadro 11 – Evolução da Receita Própria Proveniente de Impostos

Impostos	2018	2019	2020	2021	Varição 21/20
Imposto Municipal sobre Imóveis	825 761,91	777 335,53	770 126,33	790 973,19	2,71%
Imposto Único de Circulação	246 612,30	257 288,53	254 996,82	280 801,43	10,12%
Imposto Municipal sobre Transmissões	128 741,56	141 102,65	113 134,19	141 558,53	25,12%
Derrama	86 077,55	185 859,84	216 937,72	167 420,64	-22,83%
TOTAL	1 287 193,32	1 361 586,55	1 355 195,06	1 380 753,79	1,89%

Da análise da evolução da receita própria proveniente de Impostos Diretos verifica-se um aumento de 1,355 milhões de euros em 2020 para 1,380 milhões de euros em 2021.

Gráfico 6 – Evolução dos Impostos Diretos



Anote-se, e no tocante aos Impostos Indiretos, com a revogação do classificador económico previsto no POCAL, e a consequente aplicação às entidades integradas no Subsetor da Administração Local do Decreto-Lei n.º 26/2002, de 14 de fevereiro, na sua redação atual, que estabelece o regime jurídico dos códigos de classificação económica das receitas e despesas públicas, no que respeita à contabilização das taxas específicas da Administração Local, atende exclusivamente à natureza do tributo (imposto indireto ou taxa) e não aos seus destinatários (pessoas coletivas ou particulares). Posto isto, vem a DGAL recomendar que o registo das taxas, independentemente de serem cobradas a pessoas coletivas ou particulares, deve ocorrer no capítulo 04 – Taxas, multas e outras penalidades, e não no capítulo 02 – Impostos indiretos.

No que concerne à evolução de outras Receitas Próprias, comparativamente a 2020, verificou-se um decréscimo de 3,5%, conforme se pode verificar no quadro seguinte.

Quadro 12 – Evolução de Outras Receitas Próprias

	2018	2019	2020	2021	Varição 21/20
Taxas, Multas e Outras Penalidades	328 063,24	394 703,26	274 228,72	381 343,11	39,06%
Mercados e Feiras	805,00	785,00	0,00	0,00	0,00%
Loteamento e Obras	51 419,88	44 662,45	26 290,58	48 762,74	85,48%
Ocupação de via Pública	3 350,30	2 859,30	1 684,30	0,00	-100,00%
Caça, Uso e Portes Armas	6 295,00	6 890,00	70,00	4 605,00	6478,57%
Saneamento	243 067,79	320 474,95	230 127,09	311 461,81	35,34%
Taxa Municipal de Direito de Passagem	2 304,38	301,68	2 302,49	2 590,43	12,51%
Taxa Depósito Ficha Técnica Habitação	4 923,56	3 580,49	2 376,00	69,00	-97,10%
Taxa Emissão Certificado Reg.	52,50	22,50	75,00	52,50	-30,00%

RELATÓRIO DE ATIVIDADES & PRESTAÇÃO DE CONTAS ANO 2021

Taxa de Gestão de Resíduos – TGR	1 064,20	3 303,06	1 973,29	1 739,57	-11,84%
Outros	5 788,59	5 665,75	5 790,51	7 314,09	26,31%
Juros de Mora	6 284,86	4 215,32	2 462,35	4 013,65	63,00%
Juros Compensatórios	1 257,18	792,76	827,11	704,32	-14,85%
Coimas e Penalidades por contra ordenação	1 450,00	1 150,00	250,00	0,00	-100,00%
Multas e Outras Penalidades	0,00	0,00	0,00	30,00	
Rendimentos de Propriedade	2 231 000,04	2 358 384,33	2 816 641,96	2 293 407,10	-18,58%
Juros - Sociedades Financeiras / Administração Pública	1 046,40	0,00	0,00	0,00	0,00%
Empresas Municipais e Intermunicipais	0,00	202 384,37	606 666,67	150 000,00	-75,27%
Empresas Privadas	235 580,23	209 716,67	269 513,25	235 334,15	-12,68%
Participações nos Lucros de Administrações Públicas	171 700,00	60 300,00	76 000,00	103 740,93	36,50%
Rendas de Concessão	356 220,72	477 656,88	476 334,48	476 055,30	-0,06%
Centros Electroprodutores	653 695,12	604 419,54	629 382,49	596 862,08	-5,17%
Centros de Produção Eólica	812 757,57	803 906,87	758 745,07	731 414,64	-3,60%
Venda de Bens e Serviços Correntes	1 185 239,48	1 080 230,32	754 416,57	1 131 781,84	50,02%
Venda de Bens	237 620,37	301 978,22	217 579,44	310 639,94	42,77%
Serviços Correntes	940 045,03	770 603,08	529 252,79	813 557,56	53,72%
Rendas	7 574,08	7 649,02	7 584,34	7 584,34	0,00%
Outras receitas correntes	414 204,62	232 845,60	214 033,56	126 828,47	-40,74%
Vendas de Bens de Investimento	188 500,00	79 500,14	80 836,56	62 082,14	-23,20%
Terrenos	22 887,50	24 288,00	59 587,28	29 012,50	-51,31%
Habitacões	3 000,00	0,00	299,28	149,64	-50,00%
Edifícios	93 112,50	38 712,14	12 750,00	7 920,00	-37,88%
Outros	69 500,00	16 500,00	8 200,00	25 000,00	204,88%
Outras Receitas de Capital	0,00	1 041,85	0,00	0,00	0,00%
Outros		1 041,85			
TOTAL	4 347 007,38	4 146 705,50	4 140 157,37	3 995 442,66	-3,50%

Com a **Venda de Bens e Serviços** arrecadou a Câmara Municipal 1 131 781,84 euros (754 416,57 euros em 2020).

O maior encaixe financeiro proveniente deste capítulo revela-se nas receitas da venda de produtos acabados e intermédios [Venda de água] 310 432,99 euros, da tarifa de disponibilidade 380 388,03 euros e da tarifa de resíduos sólidos 277 014,61 euros.

Os **Rendimentos de Propriedade** são receitas provenientes do rendimento de ativos financeiros, rendas de ativos não produtivos, nomeadamente terrenos e ativos incorpóreos, e receitas provenientes de rendimento de propriedades de bens de domínio público.

O valor expresso nas rubricas Empresas Municipais e Intermunicipais, Empresas Privadas, diz respeito à distribuição de rendimentos feito por algumas das empresas nas quais o Município de Montalegre detém participação societária.

A EDP, enquanto entidade concessionária dos serviços distribuição de energia elétrica em baixa tensão no Concelho de Montalegre, nos termos do diploma Decreto-Lei n.º 230/2008, de 27 de novembro, paga trimestralmente uma renda, cujo valor é calculado em função do consumo de eletricidade em baixa tensão neste concelho.

A verba inscrita em Centro Electroprodutores corresponde à renda anual paga pela EDP ao município, pela implementação no concelho de centros electroprodutores, no cumprimento do Decreto-Lei 242/83, de 6 de dezembro.

1.1.2. Transferências obtidas

As Transferências obtidas atingiram os 15,97 milhões de euros em 2021. Comparativamente com o período homólogo registou-se um aumento de 553 673,67 euros (3,59%), justificado pelo crescimento das Transferências Correntes (6,82%).

As Transferências Correntes registam em 2021 um crescimento de 801 086,47 euros decorrente, essencialmente, do aumento dos projetos comparticipados.

As Transferências de Capital apresentam uma redução, no montante de 247 412,80 euros, relativamente ao período homólogo. Devendo-se esta situação, essencialmente, a Transferências de Capital provenientes de operações realizadas no âmbito do Quadro Comunitário de apoio (Norte 2020).

Mais pormenorizadamente, apresenta-se, no quadro 13, a evolução das Transferências obtidas nos últimos anos.

Quadro 13 – Evolução das Transferências Obtidas

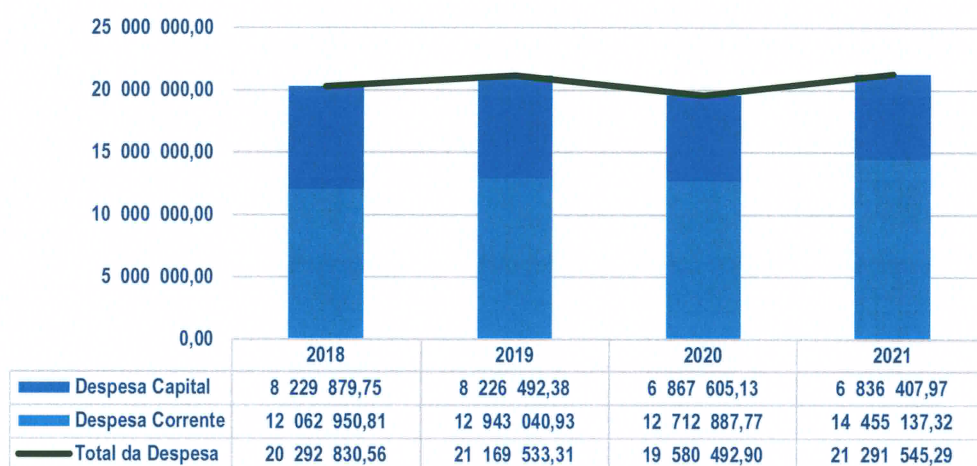
	2018	2019	2020	2021	Varição 21/20
Transferências Correntes	10 916 507,42	11 018 206,96	11 738 758,93	12 539 845,40	6,82%
Fundo Equilíbrio Financeiro	9 097 461,00	8 979 573,00	9 517 020,02	10 275 618,00	7,97%
Fundo Social Municipal	242 785,00	242 785,00	242 785,00	242 785,00	0,00%
IRS	216 350,00	215 244,00	223 553,00	230 858,00	3,27%
Comissão Proteção Crianças e Jovens	11 849,52	11 849,52	11 849,52	11 849,52	0,00%
Ministério Educação / DREN	1 120 582,31	1 198 482,72	1 176 719,70	1 197 291,78	1,75%
Outros (IVA)	0,00	0,00	82 282,98	72 864,70	
Projetos Comparticipados	76 251,47	108 469,65	251 884,61	255 100,67	1,28%
Serviços e Fundos Autónomos	23 937,14	124 611,93	120 038,98	92 678,64	-22,79%
IEFP	91 942,84	79 722,20	82 856,34	116 077,58	40,09%
União Europeia	35 348,14	57 468,94	29 768,78	44 721,51	50,23%
Transferências de Capital	2 526 736,04	4 149 496,06	3 681 360,22	3 433 947,42	-6,72%
Setor Empresarial	694 215,79	0,00	0,00	186 666,66	
Estado	1 070 829,00	1 802 960,00	2 118 157,00	2 349 136,00	10,90%
Participação Comunitária em Projetos Co - Financiados	728 438,08	2 149 376,95	1 563 203,22	898 144,76	-42,54%
Serviços e Fundos Autónomos	33 253,17	197 159,11	0,00	0,00	0,00%
TOTAL	13 443 243,46	15 167 703,02	15 420 119,15	15 973 792,82	3,59%

1.2. DESPESA

No final de 2021, o total da Despesa paga ascendeu a 21,29 milhões de euros, representando 83,9% do total orçamentado (25,39 milhões de euros). Em relação ao ano anterior verifica-se um aumento na ordem dos 1,71 milhões de euros na despesa paga.

Da análise do gráfico 7, verifica-se que a Despesa aumentou de forma progressiva até 2019, tendo registado um decréscimo em 2020 e um novo aumento em 2021.

Gráfico 7 – Evolução da despesa paga



No próximo gráfico encontram-se espelhados os valores da despesa orçada, comprometida, realizada e paga no ano de 2021.

O total dos Compromissos assumidos e não pagos, em 2021, alcançou os 2,49 milhões de euros, dos quais apenas cerca de 64 mil euros encontram-se faturados e não pagos.

Gráfico 8 – Evolução da despesa



1.2.1. Despesa por Natureza Económica – Despesa Corrente e Despesa de Capital

Em 2021, a Despesa Corrente paga relativamente ao total orçamentado teve uma execução de 88% (14,45 milhões de euros) e a despesa de capital paga de 76,3% (6,83 milhões de euros).

Relativamente ao período homólogo, verifica-se um aumento de 13,7% nas Despesas Correntes pagas (1 742 249,55 euros), acompanhado de um decréscimo de 0,45% nas Despesas de Capital (31 197,16 euros).

Quadro 14 – Evolução da Despesa por Económica

	2021			2020			Variação 21/20
	Orçamento	Valor	Execução	Orçamento	Valor	Execução	
	Final	Executado	%	Final	Executado	%	
Despesa Corrente	16 432 977,00	14 455 137,32	87,96	14 817 355,00	12 712 887,77	85,80	13,70%
Despesa com Pessoal	5 221 300,00	5 038 485,20	96,50	5 028 107,00	4 763 088,45	94,73	5,78%
Aquisição de Bens e Serviços	7 950 022,00	6 244 445,56	78,55	7 394 298,00	5 623 682,07	76,05	11,04%
Juros e Outros Encargos	37 100,00	15 588,38	42,02	26 200,00	17 349,58	66,22	-10,15%
Transferências Correntes	2 767 655,00	2 707 328,42	97,82	2 086 650,00	2 039 812,56	97,76	32,72%
Subsídios	50 000,00	50 000,00	100,00				
Outras Despesas Correntes	406 900,00	399 289,76	98,13	282 100,00	268 955,11	95,34	48,46%
Despesa de Capital	8 957 713,00	6 836 407,97	76,32	8 559 880,00	6 867 605,13	80,23	-0,45%
Aquisição de Bens de Capital	7 891 800,00	5 779 965,44	73,24	7 221 230,00	5 548 490,80	76,84	4,17%
Transferências Capital	663 413,00	658 738,84	99,30	938 800,00	932 692,89	99,35	-29,37%
Passivos Financeiros	396 500,00	391 934,75	98,85	29 300,00	29 300,00	100,00	1237,66%
Outras Despesas Capital	6 000,00	5 768,94	96,15	370 550,00	357 121,44	96,38	-98,38%
Total da Despesa	25 390 690,00	21 291 545,29	83,86	23 377 235,00	19 580 492,90	83,76	8,74%

A Despesa Corrente paga em 2021, no montante de 14,45 milhões de euros, reporta-se essencialmente a pagamentos com Aquisição de Bens e Serviços (6,24 milhões de euros), Despesas com Pessoal (5,03 milhões de euros) e Transferências Correntes (2,70 milhões de euros).

Despesa com Pessoal

No valor da Despesa global da Autarquia, o conjunto das Despesas com Pessoal no exercício de 2021 corresponde a 23,7%, no valor das Despesas Correntes a percentagem da Despesa com Pessoal é de 34,9%.

No cumprimento ao artigo 78º do RFALEI, o Município informa trimestralmente à DGAL, do montante de despesa pagas ao pessoal, incluindo os contratos de avença / tarefa bem como a aquisição de serviços com pessoas singulares.

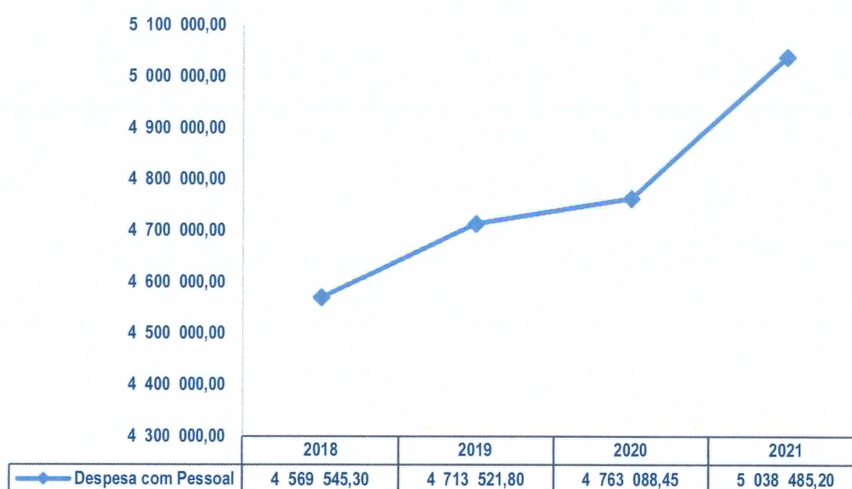
Quadro 15 - Despesa com pessoal

DESPESAS COM O PESSOAL	5 038 485,20
REMUNERAÇÕES CERTAS E PERMANENTES	3 897 105,60
TITULARES DE ÓRGÃOS DE SOBERANIA E MEMBROS DE ÓRGÃOS AUTÁRQUICOS	119 142,84
PESSOAL DOS QUADROS- REGIME DO CONTRATO INDIVIDUAL DO TRABALHO	2 776 213,46
PESSOAL EM FUNÇÕES	2 668 968,21
RECRUTAMENTO DE PESSOAL PARA NOVOS POSTOS DE TRABALHO	107 245,25
PESSOAL CONTRATADO A TERMO	9 074,70
RECRUTAMENTO DE PESSOAL PARA NOVOS POSTOS DE TRABALHO	9 074,70
PESSOAL EM REGIME DE TAREFA OU AVENÇA	157 293,97
PESSOAL AGUARDANDO APOSENTAÇÃO	5 062,34
REPRESENTAÇÃO	41 163,33
MEMBROS DOS ÓRGÃOS AUTÁRQUICOS	24 594,72
PESSOAL DO QUADRO	16 568,61
SUPLEMENTOS E PRÊMIOS	1 621,69
SUBSÍDIO DE REFEIÇÃO	302 345,44
PESSOAL EM FUNÇÕES	298 620,07
MEMBROS DOS ÓRGÃOS AUTÁRQUICOS	3 725,37
SUBSÍDIOS DE FÉRIAS E NATAL	480 408,81
PESSOAL EM FUNÇÕES	480 408,81
REMUNERAÇÕES POR DOENÇA E MATERNIDADE / PATERNIDADE	4 779,02
ABONOS VARIÁVEIS OU EVENTUAIS	75 535,77
HORAS EXTRAORDINÁRIAS	32 316,97
AJUDAS DE CUSTO	10 612,15
ABONO PARA FALHAS	9 136,56
OUTROS SUPLEMENTOS E PRÊMIOS	23 470,09
SENHAS DE PRESENÇA	23 470,09
SEGURANÇA SOCIAL	1 065 843,83
ENCARGOS COM A SAÚDE	193 540,21
SUBSÍDIO FAMILIAR A CRIANÇAS E JOVENS	7 755,12
OUTRAS PRESTAÇÕES FAMILIARES	8 843,49
CONTRIBUIÇÕES PARA A SEGURANÇA SOCIAL	823 465,22
SEGURANÇA SOCIAL DO PESSOAL EM REGIME DE TRABALHO EM FUNÇÕES PÚBLICAS	823 465,22
CAIXA GERAL DE APOSENTAÇÃO	536 744,37
SEGURANÇA SOCIAL - REGIME GERAL	286 720,85
OUTRAS PENSÕES	4 488,40
SEGUROS	27 751,39
SEGUROS ACIDENTES TRABALHO E DOENÇAS PROFISSIONAIS	27 751,39

Os serviços de medicina e os serviços de higiene e segurança no trabalho são de natureza imperativa, e, no ano 2021, por razões técnicas, estiveram a cargo de empresas externas, fazendo parte do grupo de despesa 02 – Aquisição de Bens e Serviços.

Cortejando os montantes executados em anos anteriores temos:

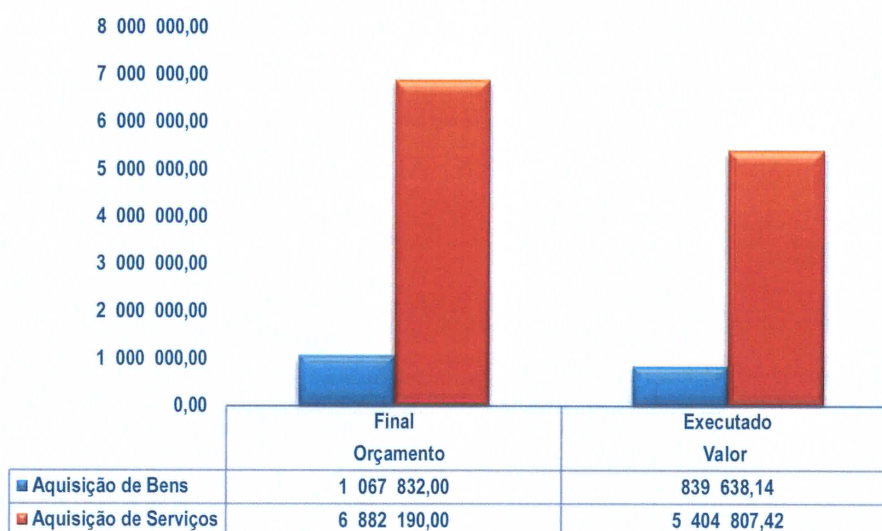
Gráfico 9 - Evolução da Despesa com Pessoal



As Despesas com pessoal neste quadriénio aumentaram em valor 468 939,90 euros.

Despesas com Aquisição de Bens e Serviços

Gráfico 10 - Aquisição de Bens e Serviços



Em 2021, a despesa paga com Aquisição de Serviços atingiu os 5,40 milhões de euros, tendo-se verificado um acréscimo de 13,32%, relativamente ao período homólogo.

Para uma análise mais aprofundada, temos de seguida a evolução da despesa paga com a Aquisição de Serviços e, onde se destaca o aumento, em termos absolutos, da despesa com Outros Serviços.

Quadro 16 – Evolução da despesa paga com Aquisição de Serviços

Rubrica	Descrição	2018	2019	2020	2021	Variação 21/20
0202	AQUISIÇÃO DE SERVIÇOS	5 018 461,44	5 508 977,75	4 769 334,12	5 404 807,42	13,32%
020201	ENCARGOS DE INSTALAÇÕES	274 143,09	306 142,52	269 920,70	273 207,25	1,22%
020202	LIMPEZA E HIGIENE	721 784,27	616 342,99	680 175,29	700 810,66	3,03%
020203	CONSERVAÇÃO DE BENS	45 589,23	65 505,80	180 830,10	397 714,09	119,94%
020209	COMUNICAÇÕES	59 115,58	61 168,78	70 238,55	91 459,01	30,21%
020210	TRANSPORTES	937 108,42	933 775,56	916 064,17	930 060,57	1,53%
020211	REPRESENTAÇÃO DOS SERVIÇOS	18 160,25	16 877,80	13 368,24	10 604,81	-20,67%
020212	SEGUROS (viaturas /equipamentos, edifícios e Responsabilidade civil)	32 663,51	46 098,77	39 502,51	35 532,66	-10,05%
020213	DESLOCAÇÕES E ESTADIAS	7 018,89	8 581,50	1 955,00	0,00	-100,00%
020214	ESTUDOS, PARECERES, PROJETOS E CONSULTADORIA	0,00	0,00	8 560,80	51 798,84	505,07%
020215	FORMAÇÃO	3 766,25	4 443,00	7 732,60	5 185,81	-32,94%
020216	SEMINÁRIOS, EXPOSIÇÕES E SIMILARES	392 996,94	319 717,03	166 598,65	47 995,46	-71,19%
020217	PUBLICIDADE	75 036,69	73 293,83	76 414,60	81 209,57	6,27%
020219	ASSISTÊNCIA TÉCNICA	6 918,76	2 310,80	621,75	53,96	-91,32%
020220	OUTROS TRABALHOS ESPECIALIZADOS	281 767,93	284 842,79	426 473,36	332 565,41	-22,02%
020222	SERVIÇOS DE SAÚDE	7 080,00	7 080,00	7 699,50	6 490,00	-15,71%
020224	ENCARGOS DE COBRANÇA DE RECEITAS	46 624,72	40 794,17	44 558,69	49 946,12	12,09%
020225	OUTROS SERVIÇOS	2 108 686,91	2 722 002,41	1 858 619,61	2 390 173,20	28,60%

A rubrica Outro Serviços representa 44,2% da despesa paga neste capítulo (Aquisição de serviços), a despesa paga atingiu 2,39 milhões de euros.

Quadro 17 - Outros Serviços

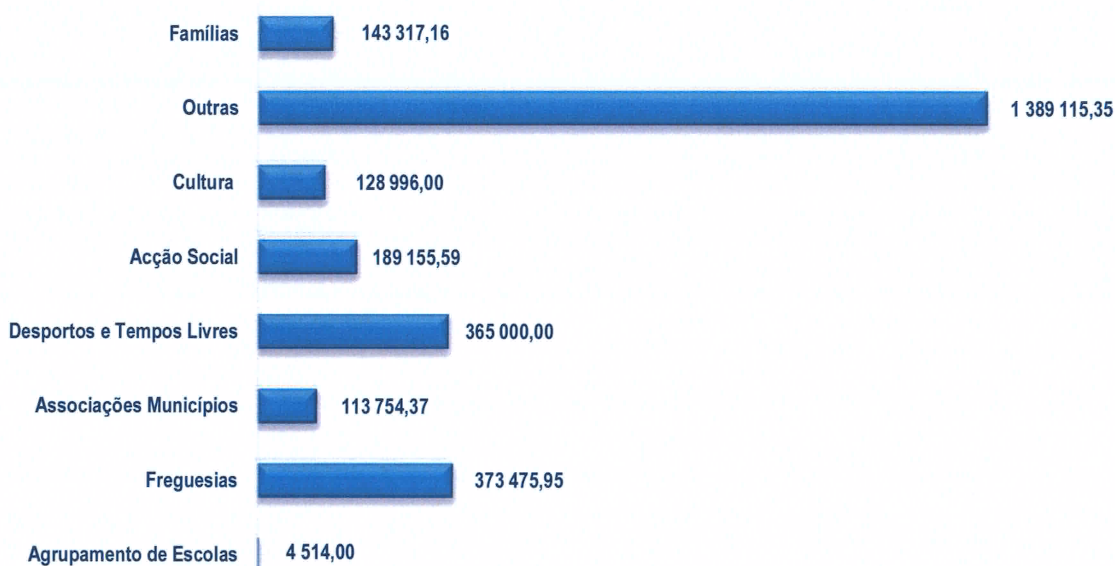
020225	OUTROS SERVIÇOS	2 390 173,20 €
02022501	Recolha de Efluentes	165 112,61
02022502	Desporto	135 091,17
02022504	Cultura	187 236,26
02022505	Educação	181 459,09
02022506	Outros	1 721 274,07

Despesas com Transferências Correntes

As Transferência Correntes no ano 2021 tinham um valor previsional de 2,76 milhões de euros, a sua execução foi de 97,8%.

As Transferências Correntes são parte integrante do Plano Plurianual de atividades Municipais, com exceção dos contratos de Emprego e Inserção.

Gráfico 11 – Transferências Correntes



No quadro seguinte encontra-se registada a Despesa Corrente realizada e paga em 2021. Verificando-se que cerca de 99,55% da despesa corrente realizada (14,51 milhões de euros) em 2021 se encontra paga no final do exercício (14,45 milhões de euros).

Quadro 18 – Despesa Corrente realizada e paga

2021	Despesa Realizada	Despesa Paga
Despesa Corrente	14 519 182,50	14 455 137,32
Despesa com Pessoal	5 100 331,07	5 038 485,20
Aquisição de Bens e Serviços	6 246 644,87	6 244 445,56
Juros e Outros Encargos	15 588,38	15 588,38
Transferências Correntes	2 707 328,42	2 707 328,42
Subsídio	50 000,00	50 000,00
Outras Despesas Correntes	399 289,76	399 289,76

A Despesa de Capital paga em 2021, no montante de 6,83 milhões de euros, diz respeito basicamente a pagamentos com Aquisição de Bens de Capital (5,77 milhões de euros) e Transferências de Capital (658 738,84 euros).

No próximo quadro avaliamos a Despesa de Capital realizada e paga em 2021. Verifica-se que 100% da despesa de capital realizada neste ano se encontra paga no final do período.

Quadro 19 – Despesa de Capital realizada e paga

2021	Despesa Realizada	Despesa Paga
Despesa de Capital	6 836 407,97	6 836 407,97
Aquisição de Bens de Capital	5 779 965,44	5 779 965,44
Transferências Capital	658 738,84	658 738,84
Passivos Financeiros	391 934,75	391 934,75
Outras Receitas Capital	5 768,94	5 768,94

1.2.2. Taxa de execução da Despesa Corrente e de Capital

O ano de 20201 encerrou com um total de despesa orçada de 25,39 milhões de euros e paga de 21,29 milhões, atingindo uma taxa de execução de 83,9%.

A Despesa Corrente paga regista um nível de execução orçamental superior à Despesa de Capital paga de 88% contra 76,3%.

No que se refere às Despesas correntes, as rubricas de Transferências Correntes, Outras Despesas e Subsídios correntes são as que apresentam maior taxa de execução, com 97,8% , 98,1% e 100% respetivamente.

Relativamente às Despesas de Capital, as rubricas de Transferências de Capital e Passivos Financeiros são as que apresentam maiores taxas de execução com 99,3% e 98,8% respetivamente, como se pode confirmar pelo quadro seguinte.

Quadro 20 – Execução da Despesa

	Dotação	Cabimentado	% cabimento.	Comprometido	% compro.	Realizado	% realizado	Pago	% pago
Despesa Corrente	16 432 979,00	15 846 892,82	96,4%	15 615 820,05	95,0%	14 519 182,50	88,4%	14 455 137,32	88,0%
Despesa com Pessoal	5 221 300,00	5 122 123,85	98,1%	5 122 123,85	98,1%	5 100 331,07	97,7%	5 038 485,20	96,5%
Aquisição de Bens e Serviços	7 950 022,00	7 547 574,37	94,9%	7 317 001,60	92,0%	6 246 644,87	78,6%	6 244 445,56	78,5%
Juros e Outros Encargos	37 100,00	17 076,42	46,0%	17 076,42	46,0%	15 588,38	42,0%	15 588,38	42,0%
Transferências Correntes	2 767 655,00	2 707 328,42	97,8%	2 707 328,42	97,8%	2 707 328,42	97,8%	2 707 328,42	97,8%
Subsídios	50 002,00	50 000,00	100,0%	50 000,00	100,0%	50 000,00	100,0%	50 000,00	100,0%
outras Despesas Correntes	406 900,00	402789,76	99,0%	402289,76	98,9%	399289,76	98,1%	399289,76	98,1%
Despesa Capital	8 957 713,00	8 613 764,48	96,2%	8 172 318,66	91,2%	6 836 407,97	76,3%	6 836 407,97	76,3%
Aquisição de Bens de Capital	7 891 800,00	7 557 321,95	95,8%	7 115 876,13	90,2%	5 779 965,44	73,2%	5 779 965,44	73,2%
Transferências Capital	663 413,00	658 738,84	99,3%	658 738,84	99,3%	658 738,84	99,3%	658 738,84	99,3%
Passivos Financeiros	396 500,00	391 934,75	98,8%	391 934,75	98,8%	391 934,75	98,8%	391 934,75	98,8%
Outras Receitas de Capital	6 000,00	5 768,94	96,1%	5 768,94	96,1%	5 768,94	96,1%	5 768,94	96,1%
Total	25 390 692,00	24 460 657,30	96,3%	23 788 138,71	93,7%	21 355 590,47	84,1%	21 291 545,29	83,9%

1.3. Resultado Orçamental

No quadro seguinte observa-se a Receita Total cobrada e a Despesa Total paga nos últimos quatro anos, bem como os respetivos Saldos de Gerência a incorporar no orçamento seguinte.

Verifica-se um aumento global do Saldo de Gerência desde o ano 2018, resultado de uma boa execução da Receita Orçamental.

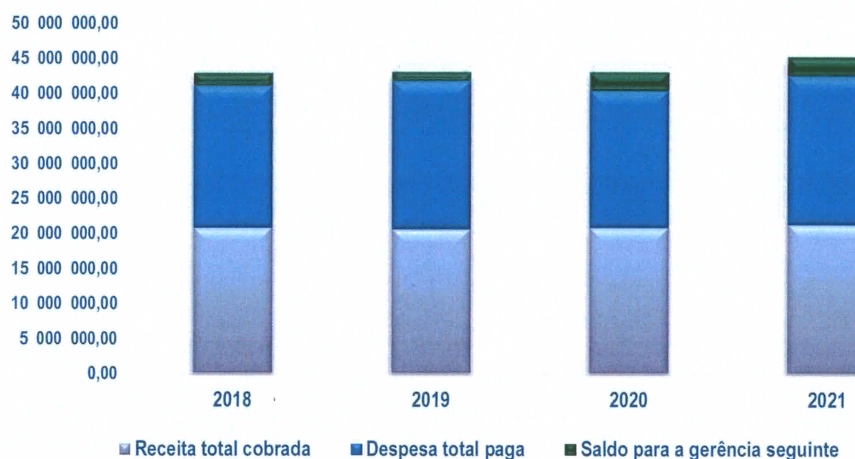
Quadro 21 – Receita vs Despesa

Designação	2018	2019	2020	2021
Saldo da gerência anterior	1 170 999,01	1 747 044,26	1 272 957,47	2 623 192,67
Receita total cobrada	20 868 875,81	20 695 446,52	20 930 728,10	21 349 989,27
Despesa total paga	20 292 830,56	21 169 533,31	19 580 492,90	21 291 545,29
Saldo para a gerência seguinte	1 747 044,26	1 272 957,47	2 623 192,67	2 681 636,65

No gráfico 12, verificamos a evolução do saldo que transitou para a gerência seguinte, nos últimos quatro anos.

O saldo a transitar para a gerência de 2022 ronda os 2,68 milhões de euros, o montante mais elevado dos últimos quatro anos.

Gráfico 12– Receita VS Despesa VS Saldo da gerência



No quadro 22 é exposto o resultado orçamental de 2021, verificando-se uma poupança corrente no montante de 3,39 milhões de euros, utilizada para cobrir parte da despesa de capital paga, uma vez que a receita de capital cobrada (3,49 milhões de euros) demonstrou ser insuficiente.

Quadro 22 – Resultado orçamental

Resultado orçamental	2021
Receita corrente cobrada	17 853 959,71
Despesa corrente paga	14 455 137,32
Poupança corrente	3 398 822,39
Receita capital cobrada	3 496 029,56
Despesa capital paga	6 836 407,97
Saldo de capital	-3 340 378,41
Receita total cobrada	21 349 989,27
Despesa total paga	21 291 545,29
Saldo da gerência anterior	2 623 192,67
Saldo orçamental	2 681 636,65

Equilíbrio Orçamental / Poupança Corrente

No cumprimento do disposto no artigo n.º 40 da Lei 73/2013, de 3 de setembro, “Os orçamentos das entidades do setor Local preveem receitas necessárias para cobrir todas as despesas, as receitas correntes brutas cobradas deve ser pelo menos igual à despesa corrente acrescidas das amortizações médias de empréstimos de médio e longo prazo”.

Quadro 23 – Poupança Corrente

Poupança corrente	3 081 057,29
Receita Corrente	17 853 959,71
Despesa Corrente	14 455 173,32
Amortizações Médias	317 729,10

1.4 Grandes Opções do Plano

As Grandes Opções do Plano é um quadro de desenvolvimento da intervenção municipal, tem um horizonte móvel de quatro anos e apresenta-se organizado por classificação funcional. São parte integrante deste documento o PAM – Plano de Atividades Municipais e o PPI – Plano Plurianual de Investimento.

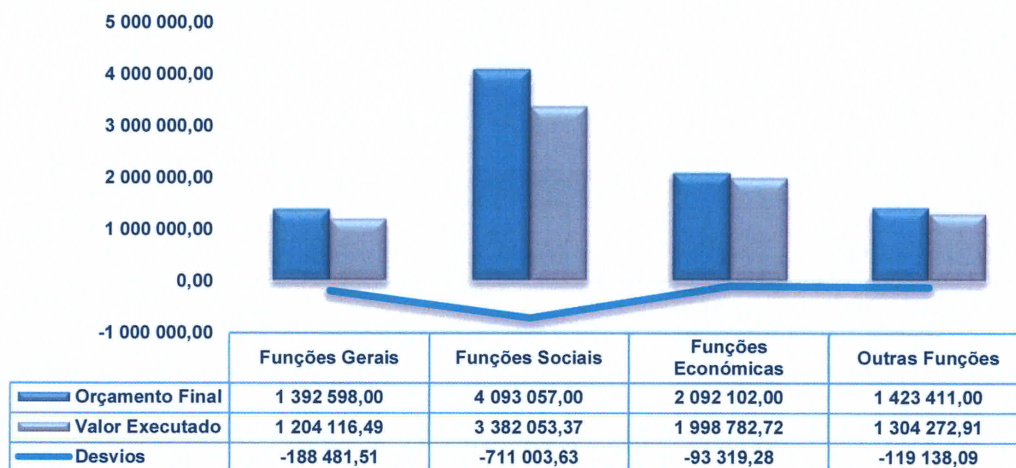
1.4.1 - Plano Atividades Municipais

É um documento onde se encontram inscritos os projetos considerados relevantes para atividade municipal, (sendo essencialmente de natureza corrente) bem como as Transferências de Capital e as Amortizações dos Empréstimos de Médio e Longo Prazo detidos pela Autarquia.

Quadro 24 / Gráfico 13 – Plano Atividades Municipais

	Orçamento Final	Valor Executado	Desvio	Taxa Execução
Funções Gerais	1 392 598,00	1 204 116,49	-188 481,51	86,47
Serviços Gerais de Administração Pública	1 040 698,00	856 609,90	-184 088,10	82,31
Segurança e Ordem Pública	351 900,00	347 506,59	-4 393,41	98,75
Funções Sociais	4 093 057,00	3 382 053,37	-711 003,63	82,63
Educação	1 621 500,00	1 213 180,48	-408 319,52	74,82
Ação Social	592 457,00	517 490,41	-74 966,59	87,35
Saneamento	180 000,00	165 112,61	-14 887,39	91,73
Abastecimento de Água	260 000,00	223 109,24	-36 890,76	85,81
Resíduos Sólidos	493 000,00	427 675,26	-65 324,74	86,75
Proteção Meio Ambiente C. Natureza	168 000,00	140 585,49	-27 414,51	83,68
Cultura	282 000,00	214 808,71	-67 191,29	76,17
Desporto, Recreio e Lazer	496 100,00	480 091,17	-16 008,83	96,77
Funções Económicas	2 092 102,00	1 998 782,72	-93 319,28	95,54
Industria e Energia	762 100,00	689 135,98	-72 964,02	90,43
Comércio e Turismo	467 700,00	448 670,29	-19 029,71	95,93
Outras Funções Económicas	862 302,00	860 976,45	-1 325,55	99,85
Outras Funções	1 423 411,00	1 304 272,91	-119 138,09	91,63
Operações da Dívida Autárquica - Amortizações	396 500,00	391 934,75	-4 565,25	98,85
Transferências entre Administrações	904 911,00	900 026,71	-4 884,29	99,46
Diversas não especificadas	122 000,00	12 311,45	-109 688,55	10,09
Total do PAM	9 001 168,00	7 889 225,49	-1 111 942,51	87,65

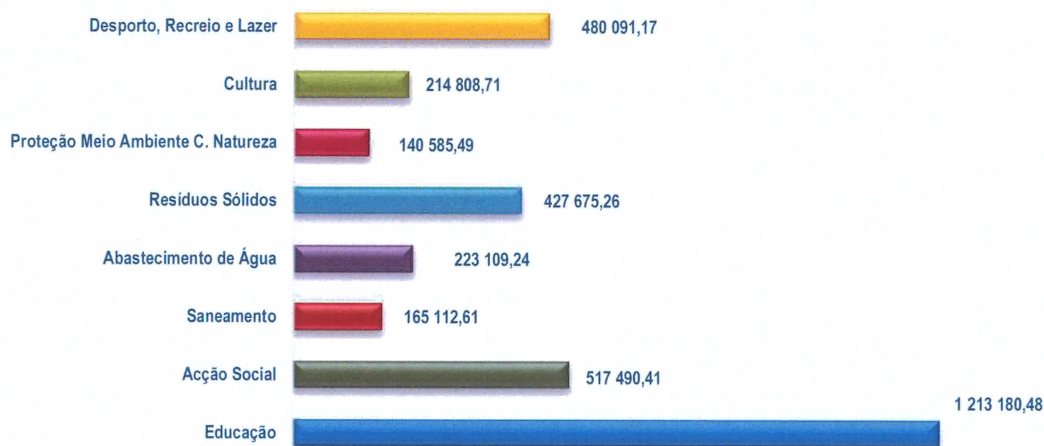
Plano Atividades Municipais



As Funções Gerais são constituídas por dois grupos de despesas: Serviços Gerais da Administração Pública, que correspondem as despesas correntes / funcionamento dos serviços municipais e pela Segurança e Ordem Pública onde se encontram as transferências realizadas para as Associações de bombeiros do Concelho.

De análise ao quadro / gráfico anterior, pode verificar que as Funções Sociais absorveram a maior parte dos recursos financeiros, apresentando uma taxa de execução de 82,63%. Esta função contém algumas das mais importantes competências das Autarquias.

Gráfico 14 - Funções Sociais



A Educação é a rubrica que mais se destaca com 35,9% do valor das Funções Sociais.

Quadro 25 - Educação

Educação	1 213 180,48
Transportes Escolares	886 310,11
Iluminação e Aquecimento	21 596,01
Internet e Telefones	234,71
Refeições	80 968,41
Livros e Outros Auxílios Económicos	4 514,00
Manutenção Edifícios Escolares 2º e 3º Ciclo	8 130,23
Promoção do Sucesso Educativo e Combate ao Abandono Escolar	211 427,01


Para que haja igualdades de oportunidades no acesso ao ensino, a Autarquia atribui benefícios aos alunos inseridos em agregados familiares caracterizados por uma situação socioeconómica de carência.

A rubrica Ação Social teve uma execução de 87,35% onde podemos destacar diverso apoios:

- Componente Solidária à família, Apoio Extratos Sociais Desfavorecidos, Programa Abem, Olhares pela Maternidade, Bolsas de Estudo, apoio a entidade de cariz social.

As Funções Económicas apresentam uma despesa realizada de 1,99 milhões de euros e são constituídas por três grandes rubricas.

Gráfico 15 - Funções Económicas



- Indústria e Energia, ou seja, a **Iluminação Pública**.

- Do grupo de **Despesa Comércio e Turismo** fazem parte todas as atividades de promoção e divulgação do concelho – Feira do Fumeiro, Sexta 13, Provas de Desporto Automóvel e outras iniciativas de promoção.

- As **Outras Funções Económicas** dizem respeito a transferências correntes efetuadas para diversos apoios à economia local, assim como:

Quadro 25 - Outras Funções Económicas

Outras Funções Económicas	860 976,45
Apoio Produção Pecuária	230 000,00
Apoio produção Ovina Caprina	60 000,00
Produção de Batata	65 000,00
Apoio Raças Autóctones	145 000,00
Apoio Abate de Suínos	31 976,45
Associação Produtores Fumeiro	30 000,00
Apoio à Economia Local no âmbito do COVID	299 000,00

As Outras Funções com uma execução de 91,6% face à previsão orçamental, estão constituídas por três grandes rubricas, Operações da Dívida Autárquica – Amortizações, as Transferência entre Administrações e a Diversas não Especificadas.

As Amortizações e as Transferências entre administrações encontram-se espelhadas nos respetivos mapas pertencentes à Prestação de Contas.

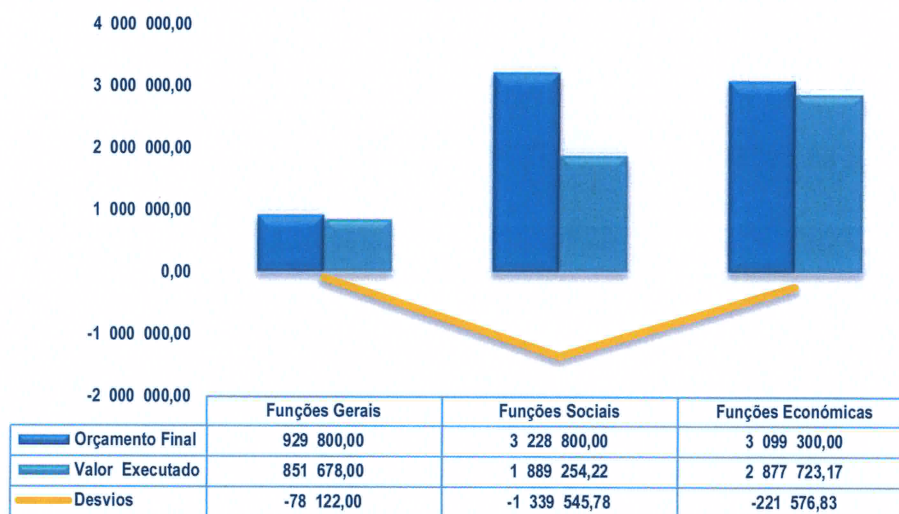
1.4.2 - Plano Plurianual Investimentos

O mapa que a seguir se apresenta sintetiza a estrutura do Plano Plurianual de Investimentos (PPI) por objetivos, comparando as dotações corrigidas com o valor executado.

Quadro 26 - Plano Plurianual de Investimentos

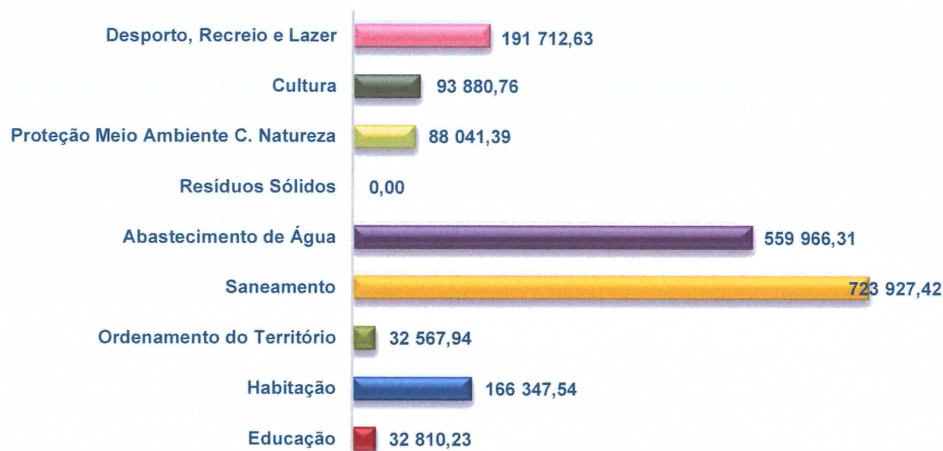
	Orçamento Final	Valor Executado	Desvios	Taxa Execução
Funções Gerais	929 800,00	851 678,00	-78 122,00	91,60
Serviços Gerais de Administração Pública	929 800,00	851 678,00	-78 122,00	91,60
Funções Sociais	3 228 800,00	1 889 254,22	-1 339 545,78	58,51
Educação	51 300,00	32 810,23	-18 489,77	63,96
Habitação	173 500,00	166 347,54	-7 152,46	95,88
Ordenamento do Território	106 000,00	32 567,94	-73 432,06	30,72
Saneamento	843 600,00	723 927,42	-119 672,58	85,81
Abastecimento de Água	642 300,00	559 966,31	-82 333,69	87,18
Resíduos Sólidos	1 000,00	0,00	-1 000,00	0,00
Proteção Meio Ambiente C. Natureza	90 000,00	88 041,39	-1 958,61	97,82
Cultura	96 000,00	93 880,76	-2 119,24	97,79
Desporto, Recreio e Lazer	1 225 100,00	191 712,63	-1 033 387,37	15,65
Funções Económicas	3 099 300,00	2 877 723,17	-221 576,83	92,85
Indústria e Energia	195 000,00	193 742,36	-1 257,64	99,36
Transportes e Comunicações	2 904 300,00	2 683 980,81	-220 319,19	92,41
Outras Funções	770 900,00	241 685,17	-529 214,83	31,35
Total PPI	8 028 800,00	5 860 340,56	-2 168 459,44	72,99

Gráfico 16 - Plano Plurianual de Investimentos



As Funções Sociais com uma despesa executada de 1,88 milhões de euros e com um desvio na ordem 1,33 milhões de euros em relação ao previsto. Para este desvio contribuíram essencialmente os projetos 2010/II/25 (Piscinas Municipais), que aguarda visto do Tribunal de Contas, bem como 2019/II/7 (Complexo de Salto – Aquisição de terrenos).

Gráfico 17 - Funções Sociais



As Funções Económicas, ao absorver 2,87 milhões de euros e 49,1% do valor executado do Plano Plurianual de Investimentos, surge como função prioritária do Município no ano de 2020, abrangem os serviços de Industria e Energia (extensão da rede iluminação pública) e Transportes e Comunicações (rede viária, caminho, arruamentos e obras complementares).

Quadro 27 - Transportes e Comunicações

Transportes e Comunicações	2 683 980,81
Rede Viária	524 146,97
Caminhos Agrícolas	547 100,84
Arruamento e Obras Complementares	1 612 733,00

1.5 Resumo dos Movimentos Financeiros de 2021

O saldo a transitar para o ano 2022 no que respeita às operações orçamentais é de 2 681 636,65 €. O quadro que de segue faz um breve resumo dos movimentos financeiro do Município durante o ano de 2021.

Quadro 28 – Resumo dos fluxos de caixa

Recebimentos			Pagamentos		
Saldo da gerência anterior		3 339 150,99	Despesas orçamentais		21 291 545,29
Execução orçamental	2 623 192,67		Correntes	14 455 137,32	
Operações tesouraria	715 958,32		Capital	6 836 407,97	
Receitas Orçamentais		21 349 989,27	Operações tesouraria		86 764,95
Correntes	17 853 959,71		Saldo para a gerência seguinte		3 473 776,92
Capital	3 496 029,56		Execução orçamental	2 681 636,65	
Operações tesouraria		162 946,90	Operações tesouraria	792 140,27	
Total		24 852 087,16	Total		24 852 087,16

Em disponibilidades, detinha o Município a 31/12/2021, 3 473 776,92 euros como se verifica no resumo diário de tesouraria do fecho do ano, devidamente evidenciados nos saldos apurados no término da gerência.

O saldo apurado da conta orçamental (2 681 636,65 €), depois de aprovado o mapa "Fluxo de caixa" pode ser incorporado, por recurso a uma alteração modificativa, antes da aprovação dos documentos de prestação de contas, conforme o artigo 130º da Lei nº 75-B/2020, de 31 de dezembro (Orçamento do Estado para o ano 2021), aplicável em 2022 por via da prorrogação da sua vigência, nos termos da alínea a) do nº 1 e no nº 2 do artigo 58º da Lei nº 151/2015, de 11 de setembro, na sua atual redação.

1.6 Principais Indicadores Orçamentais

No quadro seguinte, apresenta-se a evolução dos principais indicadores orçamentais.

Quadro 29 – Evolução dos Principais Indicadores Orçamentais

INDICADORES ORÇAMENTAIS DE ESTRUTURA	2020	2021
Da Receita		
Impostos diretos / Receitas correntes	7,9%	7,7%
Transferências correntes / Receitas correntes	68,4%	70,2%
Transferências de capital / Receitas de capital	97,9%	98,2%
Receita corrente / Receita total	77,3%	74,5%
Receitas de capital / Receitas totais	16,9%	14,6%
Crescimento da Receita Corrente	4,3%	4,0%
Crescimento da Receita Capital	-11,1%	-7,1%
Crescimento da Receita Total	-0,9%	8,0%
Receita total disponível / Despesa total paga	113,4%	112,6%
Receita corrente cobrada / Despesa corrente paga	135,0%	123,5%
Receita capital cobrada / Despesa capital paga	54,8%	51,1%
Da Despesa		
Pessoal / Despesas correntes	37,5%	34,9%
Aquisição de Bens e Serviços / Despesas correntes	44,2%	43,2%
Transferências correntes / Despesas correntes	16,0%	18,7%
Aquisição de bens de investimento / Despesas de capital	80,8%	84,5%
Transferências de capital / Despesas de capital	13,6%	9,6%
Passivos financeiros / Despesas de capital	5,2%	5,7%
Despesas correntes / Despesas totais	64,9%	67,9%
Despesas de capital / Despesas totais	35,1%	32,1%
Crescimento da despesa capital	-16,5%	-0,5%
Crescimento da despesa total	-7,5%	8,7%

Despesa corrente / Despesa total	64,9%	67,9%
Crescimento da despesa corrente	-1,8%	13,7%
Despesa corrente executada / Despesa corrente orçada	85,8%	88,0%
Da Capacidade Financeira		
Cobertura das despesas pelas receitas	106,9%	100,3%
Recetas próprias de funcionamento	5 510 608,95	5 376 196,45
Despesas correntes + Passivos financeiros	13 070 009,21	14 847 072,07

A receita total cobrada (23,93 milhões de euros) face ao total da receita corrigida (25,39 milhões de euros) apresenta uma execução de 94,4%.

Do montante da receita total cobrada, 5,37 milhões de euros correspondem a receitas próprias (22%), 2,62 milhões de euros a saldo transitado da gerência anterior (11%) e 15,97 milhões de euros a transferências totais (67%).

Face a 2020, o ano de 2021 encerra com um acréscimo na receita total cobrada de 1 772 453,17 euros.

No final de 2021, o total da despesa paga ascendeu a 21,29 milhões de euros, representando 83,9% do total orçamentado (25,39 milhões de euros). Em relação ao ano anterior verifica-se um aumento na ordem dos 1 711 052,29 euros na despesa paga.

O total dos compromissos assumidos e não pagos, em 2021, alcançou os 2,49 milhões de euros, dos quais 64 045,18 euros encontram-se faturados e não pagos.

O saldo a transitar para a gerência de 2022 ronda os 2,68 milhões de euros, é o montante mais elevado dos últimos quatro anos.

1.7 Análise da Dívida

A crescente intervenção social exigida aos municípios, devido não só ao alargamento das suas competências (igualmente a descentralização) e atribuições, mas a uma capacidade mais interventiva no desenvolvimento do concelho com o objetivo de proporcionar melhores condições sociais, culturais, de lazer e bem-estar, o endividamento autárquico começou a ser utilizado como recurso financeiro alternativo à insuficiência de recursos. Constitui uma medida de política económica autorizada por Lei dentro dos limites legais, e aprovada por deliberação da Assembleia Municipal, com o necessário visto prévio do Tribunal de Contas (conforme art.º 46º da Lei n.º 98/97, de 26 de agosto).

A necessidade do recurso ao endividamento autárquico está dependente do nível de receitas arrecadadas.

RELATÓRIO DE ATIVIDADES & PRESTAÇÃO DE CONTAS ANO 2021

O Município de Montalegre em 31 de dezembro apresenta uma dívida de Médio e Longo Prazo – Empréstimos de € 2 565 549,17.

Quadro 30 - Empréstimos

Conta	Descrição da Dívida	Dívida Apurada 1 de Janeiro	Dívida Apurada 31 de Dezembro	OBS
25	Empréstimos de Médio e Longo Prazo			
	CGD			
	9015/002271/891	47 079,91	0,00	
	9015/004084/891	138 182,62	103 636,96	
	9015/004085/691	18 792,36	14 094,27	
	BPI			
	3249200-830-001	161 821,77	103 153,71	
	3249200-830-002	226 892,02	181 513,62	
	BBVA			
	97866000537	42 036,54	34 029,58	
	97866000628	416 867,77	333 494,17	
	CCAM			
	40086904012	1 905 810,93	1 795 626,86	
	TOTAL	2 957 483,92	2 565 549,17	

Demonstramos em seguida a capacidade de endividamento do município para o ano de 2021, assim como o seu cumprimento para com o limite da dívida total imposto pelo RFALEI.

Quadro 31 - Capacidade de endividamento do Município

Apuramento da capacidade de endividamento para 2021 (art.º 52º e 54º da Lei nº 73/2013 de 3 de setembro)		
Apuramento do limite da "Dívida Total" a 31/12/2021		
Total receita cobrada nos 3 últimos anos		49 422 652,35
Receita corrente cobrada em 2018	16 127 723,00	
Receita corrente cobrada em 2019	16 126 398,00	
Receita corrente cobrada em 2020	17 168 531,35	
Média da receita		16 474 217,45
1,5 vezes a média da receita corrente líquida cobrada nos 3 últimos anos		24 711 326,18
Apuramento da Dívida Total		
Dívida total operações orçamentais do Município		3 727 412,08
22.1 - Fornecedores C/C	2 193,85	
22.5- Fornecedores-faturas em receção e conferência	0,00	

RELATÓRIO DE ATIVIDADES & PRESTAÇÃO DE CONTAS ANO 2021

24 - Estado e outros entes públicos	59 178,01	
25.1 - Empréstimos obtidos	2 565 549,17	
27.1.1 - Fornecedores imobilizado C/C	0,00	
27.6 - Adiantamento por conta vendas	21 647,82	
27.2.2 - Credores de transferências das autarquias locais	1 035 050,74	
27.8.9.2 - Outros Credores	43 792,49	
Dívida das entidades relevantes para efeitos de limites da Dívida Total		251,97
AMAT- Associação Municípios do Alto Tâmega	0,00	
Comunidade Intermunicipal Alto Tâmega	251,97	
EHATB	0,00	
Eólica da Serra das Alturas	0,00	
Empresa Eólica do Barroso	0,00	
Eólica da Padrela	0,00	
Atberg - Eólica do Alto Tâmega	0,00	
Empreendimento Eólico de Viade	0,00	
Eólica de Montenegro	0,00	
Eólica de Atilho	0,00	
Matadouro Regional B.A.T., SA	0,00	
Resinorte S.A	0,00	
Dívida Total a 31/12/2021 excluindo operações extraorçamentais		3 727 664,05
Capacidade de endividamento		
Capacidade de endividamento para 2021		7 924 396,48
Montante da dívida total em 31/12/2021 (excluindo operações extraorçamentais)		3 727 664,05
Margem disponível		4 196 732,43

Quadro 32 – Capacidade endividamento para 2022

Apuramento da capacidade de endividamento para 2022		
Total receita cobrada nos 3 últimos anos		51 148 889,06
Receita corrente cobrada em 2019	16 126 398,00	
Receita corrente cobrada em 2020	17 168 531,35	
Receita corrente cobrada em 2021	17 853 959,71	
Média da receita		17 049 629,69
1,5 vezes a média da receita corrente líquida cobrada nos 3 últimos anos		25 574 444,53
Montante da dívida total em 31/12/2021 (excluindo operações extraorçamentais)		3 727 664,05
Margem Absoluta		21 846 780,48
Margem utilizável (20% - alínea b) do n.º 3 do art.º 52º, Lei n.º 73/2013)		4 369 356,10
Capacidade de endividamento para 2022		8 097 020,15

Como se constata nos quadros supra, o Município encontra-se dentro dos limites da dívida total previsto no regime financeiro das autarquias, utilizando para tal 47% da sua capacidade máxima permitida.

Anote-se que o Município não pode em momento algum, sob pena de incorrer nas sanções previstas na Lei, de ultrapassar o limite da dívida total, nem poderá, e no caso em apreço aumentar em cada ano económico, o valor correspondente a 20% na margem disponível no início de cada um dos exercícios, assim a margem líquida da dívida total foi de 4 196 732,43 €.

DEMONSTRAÇÕES FINANCEIRAS

Presente em sessão / reunião ordinária / extraordinária da Assembleia Municipal de Montalegre, 29 / 04 / 2022

RELATÓRIO DE ATIVIDADES & PRESTAÇÃO DE CONTAS ANO 2021

Presente em reunião ordinária/extraordinária do executivo Municipal de Montalegre, 2022 / 04 / 21

O Presidente da Câmara

O Presidente da Assembleia		BLC - BALANÇO 2021	
Rubrica	Notas	Datas	
		2021	2020
ATIVO			
Ativo não corrente		83 951 966,94 €	84 482 072,07 €
Ativos fixos tangíveis		78 474 998,13 €	79 178 299,53 €
Propriedades de investimento		516 357,20 €	537 992,37 €
Ativos intangíveis		520 247,22 €	372 164,30 €
Participações financeiras		4 440 364,39 €	4 393 615,87 €
Ativo corrente		10 152 325,54 €	8 240 272,08 €
Inventários		1 007 009,41 €	726 811,02 €
Devedores por transferências e subsídios não reembolsáveis		3 450 862,37 €	2 049 244,82 €
Clientes, contribuintes e utentes		131 764,21 €	175 464,79 €
Estado e outros entes públicos		50 736,49 €	39 202,66 €
Outras contas a receber		2 031 857,80 €	1 895 477,45 €
Diferimentos		6 318,34 €	14 920,35 €
Caixa e depósitos		3 473 776,92 €	3 339 150,99 €
Total Ativo		94 104 292,48 €	92 722 344,15 €
PATRIMÓNIO LÍQUIDO			
Património Líquido		84 064 903,50 €	82 264 962,16 €
Património/Capital		101 171 139,37 €	101 171 139,37 €
Resultados transitados		-41 355 984,20 €	-39 975 114,98 €
Ajustamentos em ativos financeiros		-2 140 074,84 €	-1 737 731,16 €
Outras variações no património líquido		28 260 519,60 €	24 112 343,69 €
Resultado líquido do período		-1 870 696,43 €	-1 305 674,76 €
Total Património Líquido		84 064 903,50 €	82 264 962,16 €
PASSIVO			
Passivo não corrente		7 806 324,84 €	8 435 017,37 €
Provisões		2 203 784,27 €	2 203 784,27 €
Financiamentos obtidos		2 201 582,31 €	2 530 808,92 €
Diferimentos		3 357 165,77 €	3 656 544,81 €
Outras contas a pagar		43 792,49 €	43 879,37 €
Passivo corrente		2 233 064,14 €	2 022 364,62 €
Fornecedores		2 193,85 €	1 857,85 €
Adiantamentos de clientes, contribuintes e utentes		21 647,82 €	29 567,82 €
Estado e outros entes públicos		59 178,01 €	56 641,86 €
Financiamentos obtidos		363 966,86 €	426 675,00 €
Outras contas a pagar		1 786 077,60 €	1 507 622,09 €
Total Passivo		10 039 388,98 €	10 457 381,99 €
Total Património Líquido e Passivo		94 104 292,48 €	92 722 344,15 €

RELATÓRIO DE ATIVIDADES & PRESTAÇÃO DE CONTAS ANO 2021

DR - DEMONSTRAÇÃO DE RESULTADOS POR NATUREZA 2021			
Rubricas	Notas	Datas	
		2021	2020
Impostos, contribuições e taxas		1 784 331,48 €	1 703 629,20 €
Vendas		290 367,85 €	191 582,61 €
Prestações de serviços e concessões		776 504,63 €	523 280,06 €
Transferências e subsídios correntes obtidos		12 596 511,08 €	11 867 681,69 €
Rendimentos/Gastos imputados de entidades controladas, associadas e empreendimentos conjuntos		645 745,22 €	1 245 314,86 €
Custo das mercadorias vendidas e das matérias consumidas		-709 093,09 €	-679 737,28 €
Fornecimentos e serviços externos		-5 440 334,05 €	-4 751 502,62 €
Gastos com pessoal		-5 128 781,33 €	-4 793 875,39 €
Transferências e subsídios concedidos		-3 416 067,26 €	-2 881 600,53 €
Outros rendimentos		2 210 019,12 €	2 202 773,61 €
Outros gastos		-869 226,32 €	-948 255,31 €
Resultados antes de depreciações e gastos de financiamento		2 739 977,33 €	3 679 290,90 €
Gastos/reversões de depreciação e amortização		-6 178 277,72 €	-6 576 087,68 €
Resultado operacional (antes de resultados financeiros)		-3 438 300,39 €	-2 896 796,78 €
Juros e rendimentos similares obtidos		1 582 955,34 €	1 611 619,60 €
Juros e gastos similares suportados		-15 351,38 €	-20 497,58 €
Resultado antes de impostos		-1 870 696,43 €	-1 305 674,76 €
Resultado líquido do período		-1 870 696,43 €	-1 305 674,76 €

Presente em reunião ordinária/extraordinária do executivo Municipal de Montalegre, 21 / 04 / 2022

O Presidente da Câmara

O Vereador

Presente em sessão / reunião ordinária / extraordinária da Assembleia Municipal de Montalegre, 29 / 04 / 2022

O Presidente da Assembleia

Secretário

RELATÓRIO DE ATIVIDADES & PRESTAÇÃO DE CONTAS ANO 2021


DFC - DEMONSTRAÇÃO DOS FLUXOS DE CAIXA 2021			
Rubricas	Notas	Datas	
		2021	2020
Fluxos de caixa das atividades operacionais			
Recebimentos de clientes		1 131 781,84 €	754 416,57 €
Recebimentos de contribuintes		1 380 753,79 €	1 375 130,10 €
Recebimentos de transferências e subsídios correntes		12 539 845,40 €	11 738 758,93 €
Recebimentos de utentes		381 343,11 €	269 550,23 €
Pagamentos a fornecedores		-6 244 445,56 €	-5 623 682,07 €
Pagamentos ao pessoal		-5 038 485,20 €	-4 763 088,45 €
Pagamentos de transferências e subsídios		-2 757 328,42 €	-2 972 505,45 €
Caixa gerada pelas operações		1 393 464,96 €	778 579,86 €
Outros recebimentos/pagamentos		-202 048,28 €	-127 435,18 €
Fluxos de caixa das atividades operacionais (a)		1 191 416,68 €	651 144,68 €
Fluxos de caixa das atividades de investimento			
Pagamentos respeitantes a:			
Pagamentos - Ativos fixos tangíveis		-5 779 965,44 €	-5 548 490,80 €
Recebimentos provenientes de:			
Recebimentos - Ativos fixos tangíveis		62 082,14 €	80 836,53 €
Recebimentos - Transferências de capital		3 433 947,42 €	3 681 360,22 €
Fluxos de caixa das atividades de investimento (b)		-2 283 935,88 €	-1 786 294,05 €
Fluxos de caixa das atividades de financiamento			
Recebimentos provenientes de:			
Recebimentos - Outras operações de financiamento		2 293 407,10 €	2 816 641,96 €
Pagamentos respeitantes a:			
Pagamentos - Financiamentos obtidos		-391 934,75 €	-357 121,44 €
Pagamentos - Juros e gastos similares		-15 588,38 €	-17 349,58 €
Pagamentos - Outras operações de financiamento		-658 738,84 €	
Fluxos de caixa das atividades de financiamento c)		1 227 145,13 €	2 442 170,94 €
Variação de caixa e seus equivalentes (a + b + c)		134 625,93 €	1 307 021,57 €
Efeito das diferenças de câmbio			
Caixa e seus equivalentes de caixa no início do período		3 339 150,99 €	2 032 129,42 €
Caixa e seus equivalentes de caixa no fim do período		3 473 776,92 €	3 339 150,99 €
CONCILIAÇÃO ENTRE CAIXA E SEUS EQUIVALENTES E SALDOS DA GERÊNCIA			
Caixa e seus equivalentes de caixa no início do período		3 339 150,99 €	2 032 129,42 €
Saldo da gerência anterior (SGA)		3 339 150,99 €	2 032 129,42 €
SGA De execução orçamental		2 623 192,67 €	1 272 957,47 €
SGA De operações de tesouraria		715 958,32 €	759 171,95 €

RELATÓRIO DE ATIVIDADES & PRESTAÇÃO DE CONTAS ANO 2021

Caixa e seus equivalentes de caixa no fim do período		3 473 776,92 €	3 339 150,99 €
Saldo para a gerência seguinte (SGS)		3 473 776,92 €	3 339 150,99 €
SGS De execução orçamental		2 681 636,65 €	2 623 192,67 €
SGS De operações de tesouraria		792 140,27 €	715 958,32 €

Presente em reunião ordinária/extraordinária do executivo Municipal de Montalegre, 21 / 04 / 2022

O Presidente da Câmara




O Vereador



Presente em sessão / reunião ordinária / extraordinária da Assembleia Municipal de Montalegre, 29 / 04 / 2022

O Presidente da Assembleia



Secretário

Presente em reunião ordinária/extraordinária do executivo Municipal de Montalegre, 21 / 04 / 2022

Presente em sessão / reunião ordinária/nária da Assembleia Municipal de Montalegre, 29 / 04 / 2022

O Presidente da Câmara

O Presidente da Assembleia

Designação	Notas	DAPL - DEMONSTRAÇÃO DAS ALTERAÇÕES NO PATRIMÓNIO LÍQUIDO											Total do património líquido							
		Capital / Património subscrito	Acções (quotas) próprias	Outros instrum. de capital próprio	Prémios de emissão	Reservas	Resultados transferidos	Ajustamentos em ativos financeiros	Excedentes de revalorização	Outras vars. no património líquido	Resultado líquido do período	TOTAL		Interesses que não controlam						
POSIÇÃO NO INÍCIO DO PERÍODO (1)		101 171 139,37 €																	82 264 962,16 €	
ALTERAÇÕES NO PERÍODO (2)																			3 373 947,42 €	
Ajustamentos de transição de referencial contabilístico																				
Alterações de políticas contabilísticas																				
Diferenças de conversão de demonstrações financeiras																				
Realização do excedente de revalorização																				
Excedentes de revalorização e respetivas variações																				
Transferências e subsídios de capital																				
Outras alterações reconhecidas no Património Líquido																				
Correção de erros materiais																				
RESULTADO LÍQUIDO DO PERÍODO (3)																				
RESULTADO INTEGRAL (4)=(2)+(3)																				
OPERAÇÕES COM DETENTORES DE CAPITAL NO PERÍODO (5)																				
Subscrições de capital/património																				
Entradas para cobertura de perdas																				
Outras operações																				
Subscrições de prémios de emissão																				
POSIÇÃO NO FIM DO PERÍODO (6)=(1)+(2)+(3)+(5)		101 171 139,37 €																		84 064 903,50 €

Presente em reunião ordinária/extraordi-
nária do executivo Municipal de
Montalegre, 21 / 04 / 2022

O Presidente da Câmara

O Vereador

Presente em sessão / reunião ordinária / extraordi-
nária da Assembleia Municipal de
Montalegre, 22 / 04 / 2022

O Presidente da Assembleia

Secretário

ANEXO ÀS DEMONSTRAÇÕES FINANCEIRAS

Nota 1 - Identificação da entidade, período de relato e referencial contabilístico**Identificação da entidade e período de relato**

MUNICÍPIO DE MONTALEGRE pessoa coletiva de direito público, tem a sua sede social na Praça do Município, nº 1 5470 – 214 Montalegre, o n.º de identificação de pessoa coletiva 506 149 811 e encontra-se inserido na área territorial da Comunidade Intermunicipal do Alto Tâmega (CIM-AT).

Referencial contabilístico e demonstrações financeiras**a) Referencial contabilístico**

As demonstrações financeiras foram preparadas de harmonia com o Sistema de Normalização Contabilísticas para as Administrações Públicas (SNC-AP), aprovado pelo Decreto-Lei n.º 192/2015, de 11 de setembro. De referir que as notas não indicadas neste Anexo não são aplicáveis, nem significativas para a compreensão das Demonstrações Financeiras em análise.

Não existiram, no decorrer do período, quaisquer casos excecionais que implicassem diretamente a derrogação de qualquer disposição prevista pelo SNC-AP que tenham produzido efeitos materialmente relevantes e que pudessem pôr em causa a imagem verdadeira e apropriada das demonstrações financeiras.

b) Comparabilidade

As presentes demonstrações financeiras são comparáveis com o período anterior, foram produzidas com base no SNC-AP.

c) Reclassificação de itens nas demonstrações financeiras

Não foram efetuadas reclassificações.

d) Saldo significativos de caixa e seus equivalentes não disponíveis para uso

Todos os valores de caixa e seus equivalentes estão disponíveis para uso.

e) Valores de caixa e depósitos bancários

Em 31 de dezembro de 2021 e de 2020, a desagregação dos saldos de caixa e depósitos bancários era a seguinte:

Quadro 1 – Desagregação de Caixa e depósitos

CONTA	2021		2020	
Caixa		2 747,75 €		1 691,97 €
Depósitos à Ordem		3 450 480,68 €		3 316 910,53 €
Depósitos Bancários à Ordem	3 450 480,68 €		3 316 910,53 €	
Outros Depósitos		20 548,49 €		20 548,49 €
Depósitos a Prazo				
Depósitos Consignados	20 548,49 €		20 548,49 €	
TOTAL		3 473 776,92 €		3 339 150,99 €

Nota 2 – Principais políticas contábilísticas, alterações nas estimativas contábilísticas e erros

As demonstrações financeiras foram elaboradas de acordo com o Sistema de Normalização Contábilística para Administração Pública – SNCAP – AP, aprovado pelo Decreto Lei nº 192/2015 de 11 de setembro, e foram aplicados os requisitos das Normas de Contabilidade Pública – NCP.

Ativos fixos tangíveis e propriedades de investimentos

Todos os bens do ativo fixo tangível e propriedade de investimento foram mensurados pelo seu custo de aquisição deduzido das depreciações acumuladas.

As depreciações são calculadas pelo método das cotas constantes em conformidade com o período de vida útil estimado.

Os terrenos não são objeto de qualquer depreciação.

Ativos intangíveis

Todos os bens do ativo intangível foram mensurados pelo seu custo deduzido das amortizações acumuladas. As amortizações são calculadas pelo método das cotas constantes em conformidade com o período de vida útil estimado.

Empréstimos obtidos

Os empréstimos são reconhecidos no passivo pelo custo amortizado. Eventuais despesas com a emissão desses empréstimos são reconhecidas como uma dedução à dívida e reconhecidas, ao longo do período de vida desses empréstimos, de acordo com o método da taxa de juro efetiva. Os encargos financeiros relacionados com empréstimos obtidos são geralmente reconhecidos como gasto de acordo com o regime do acréscimo (periodização económica).

Contas a receber e a pagar

Cientes, contribuintes, utentes e outros devedores: As dívidas de «Clientes», «Contribuintes», «Utentes» e as de «Outros devedores» (outros créditos a receber) são reconhecidas pelo seu valor nominal deduzido de eventuais perdas por imparidade acumuladas, de forma a que as mesmas reflitam o seu valor realizável líquido. Fornecedores e outras dívidas a pagar: As de fornecedores e de outras dívidas a pagar, que não vencem juros, são reconhecidas pelo seu valor nominal, que é substancialmente equivalente ao seu justo valor, uma vez que o efeito do desconto é considerado imaterial.

Provisões, passivos e ativos contingentes

O executivo da entidade analisa de forma periódica eventuais obrigações que resultam de eventos passados e que devam ser objeto de reconhecimento ou divulgação. A subjetividade inerente à determinação da probabilidade e montante de recursos internos necessários para o pagamento das obrigações poderá conduzir a ajustamentos significativos, quer por variação dos pressupostos utilizados, quer pelo futuro reconhecimento de provisões.

Os passivos e ativos contingentes não são reconhecidos no balanço, sendo os mesmos divulgados no anexo, por se considerar, que não são mensuráveis com fiabilidade e a possibilidade de saída / entradas de fundos afetando benefícios económicos sejam incertas.

Caixa e seus equivalentes

Os montantes incluídos na rubrica de «Caixa e seus equivalentes» correspondem aos valores de caixa, depósitos bancários à ordem e a prazo. Estes ativos são mensurados ao seu valor nominal.

Inventários

«As matérias-primas e subsidiárias» para a produção de bens/serviços são valoradas ao custo de aquisição. O custo de aquisição inclui todas as despesas incorridas para colocar os inventários no seu local e na sua condição atuais. Utiliza-se o custo médio ponderado como método de custeio.

Especialização dos períodos

As receitas e despesas são reconhecidas de acordo com o regime do acréscimo (periodização económica, pelo qual estas são reconhecidas à medida que são geradas, independentemente do momento em que são recebidas ou pagas. As diferenças entre os montantes recebidos e pagos e as correspondentes receitas e despesas são reconhecidas nas rubricas de «Outros contas a receber e a pagar» e em «Diferimentos».

Impostos sobre o rendimento

O Município é sujeito passivo de IRC, mas isenta, salvo quanto a rendimentos de capitais, atendendo à alínea a) do n.º 1, conjugada com o n.º 2, ambos do artigo 9º do CIRC.

Eventos subsequentes

Os eventos ocorridos após a data do balanço que proporcionem informação adicional sobre condições que existiam à data do balanço (“adjustingevents”) são refletidos nas demonstrações financeiras. Os eventos após a data do balanço que proporcionem informação sobre condições que ocorram após a data do balanço (“non adjustingevents”), se materiais, são divulgados no anexo.

Benefícios dos empregados

Os benefícios de curto prazo dos empregados incluem salários, retribuições eventuais por trabalho extraordinário, subsídio de alimentação, subsídio de férias e de Natal, compensação com as despesas de saúde, abonos para falhas, despesas de representação, abono de família e quaisquer outras retribuições adicionais decididas pontualmente pelo executivo, obedecendo aos normativos legais em vigor. Para além disso, são ainda incluídas as contribuições para a Caixa Geral de Aposentações e Segurança Social de acordo com a incidência contributiva decorrente da legislação aplicável. As obrigações decorrentes dos benefícios de curto prazo são reconhecidas como gastos no período em que são prestados, numa base não descontada, por contrapartida do reconhecimento de um passivo que se extingue com o pagamento respetivo.

De acordo com a legislação laboral aplicável, o direito a férias e subsídio de férias relativo ao período, por este coincidir com o ano civil, vence-se em 31 de dezembro e cada ano, sendo somente pago durante o período

seguinte, pelo que os gastos correspondentes se encontram reconhecidos como benefícios de curto prazo e tratados de acordo com o referido anteriormente.

Os benefícios decorrentes da cessação de emprego, quer por decisão unilateral da entidade, quer por mútuo acordo, são reconhecidos como gastos no período em que ocorreram.

Fluxos de caixa

A demonstração dos fluxos de caixa é preparada através do método direto. A entidade classifica na rubrica “Caixa e seus equivalentes” os montantes de caixa e depósitos bancários imediatamente mobilizáveis e aplicações de tesouraria no mercado monetário, líquidos de descobertos bancários e de outros financiamentos de curto prazo equivalente.

A demonstração dos fluxos de caixa encontra-se classificada em atividades operacionais, de financiamento e de investimento. As atividades operacionais englobam os recebimentos de clientes, contribuintes e utentes, recebimentos de transferências subsídios correntes, pagamentos a fornecedores, pagamentos ao pessoal, pagamentos de transferências e subsídios, pagamento de prestações sociais e outros relacionados com a atividade operacional. Os fluxos de caixa abrangidos nas atividades de investimento incluem, nomeadamente, pagamentos e recebimentos decorrentes da compra e venda de ativos fixos tangíveis e intangíveis, investimentos financeiros, recebimento de transferências de capital tendentes ao financiamento de ativos fixos tangíveis e intangíveis, recebimento de juros e rendimentos similares, bem como recebimentos de investimentos financeiros. Os fluxos de caixa abrangidos nas atividades de financiamento incluem, designadamente, os recebimentos referentes a financiamentos bancários obtidos, pagamento de amortização de empréstimos e os juros e gastos similares incorridos (e pagos).

Informação comparativa

As demonstrações financeiras findas a 31 de dezembro de 2021, são comparáveis com as demonstrações financeiras do período findo a 31 de dezembro de 2020.

Respeitando o princípio da continuidade do Município, as políticas foram adotadas de maneira consistente ao longo do período.

Consistência de apresentação

As Demonstrações Financeiras estão consistentes de um período para o outro, quer a nível da apresentação, quer dos movimentos contabilísticos que lhes dão origem, exceto quando ocorrem alterações significativas na natureza que, nesse caso, estão devidamente identificadas e justificadas neste Anexo. Desta forma é proporcionada informação fiável e mais relevante para os utentes.

Continuidade

Com base na informação disponível e as expectativas futuras, o Município continuará a operar no futuro previsível, assumindo que não há a intenção nem a necessidade de liquidar ou de reduzir consideravelmente o nível das suas operações, mantendo-se a atividade de prestação de serviços e a capacidade de cumprir os seus fins.

Não são conhecidos à data quaisquer eventos subsequentes, com impacto significativo nas demonstrações financeiras de 31 de dezembro de 2021, salvo as derivadas da pandemia que hoje vivemos provocada pela Covid-19 e o conflito armado entre a Ucrânia e a Rússia, que trouxe alguma incerteza quanto ao nível de serviços e bens transacionados, não comprometendo, todavia, o futuro da entidade.

Impactos da Covid-19 nas demonstrações financeiras da entidade

A Organização Mundial de Saúde declarou, em 11 de março de 2020, a COVID-19 como pandemia, tendo levado a medidas de confinamento em Portugal e no resto do mundo com pesadas consequências sobre a economia, sobre as empresas e sobre as famílias.

Uma vez que este surto tem impacto social económico muito significativo, gerando um elevado grau de incerteza para as entidades, exige por parte do município cuidados redobrados com o desenvolvimento da sua atividade, atendendo a uma eventual contração na procura de produtos e serviços, derivada da previsível recessão económica que afetará as economias mundiais, em particular a portuguesa, e a consequente redução do poder de compra e o desemprego com o encerramento de algumas fábricas e comércios em resultado da pandemia, o que implicará uma redução das necessidades de serviços públicos, afetando o setor onde o município se insere.

Todavia, pese embora os gastos acrescidos que esta pandemia tem causado a todas as organizações, entre elas a própria entidade, o que implicará uma maior racionalidade e responsabilidade à gestão da entidade, o executivo municipal está convicto que conseguirá ultrapassar as dificuldades que se avizinham, não pondo em risco a continuidade da entidade.

Impacto da Guerra entre a Ucrânia e a Rússia

O conflito armado entre a Ucrânia e a Rússia, resultado da invasão pela Rússia em 24 de fevereiro de 2022 do território Ucrainiano, tem afetado de forma muito constrangedoras as cadeias de fornecimentos globais, que já foram desgastadas pela pandemia. A mais óbvia é a energia, mas também temos as cadeias de fornecimentos agrícolas. O aumento dos preços do petróleo afetará os transportes em todo o mundo. Se o conflito não for resolvido num futuro próximo, podemos esperar uma escassez de bens, tornando o fornecimento de matérias prima críticas e o aumento do preço da energia, o que implicará um previsível aumento de preços dos bens, serviços e empreitadas a contratualizar pelo Município.

O Executivo está convicto que conseguirá ultrapassar essas dificuldades, não pondo em risco a continuidade da Entidade, reconhecendo, todavia, que poderá condicionar opções orçamentais que se pretendem concretizar.

Após o encerramento do período, e até à elaboração do presente relatório, não se registaram outros factos suscetíveis de modificar a situação relevada nas demonstrações financeiras de 31 de dezembro de 2021.

Julgamentos com impactos nas quantias reconhecidas

A preparação das demonstrações financeiras baseou-se nos princípios contabilísticos geralmente aceites, quer ao nível da realização de estimativas que afetam os montantes dos ativos e passivos registados, quer na

apresentação dos proveitos e gastos reconhecidos no decurso de cada período, podendo os resultados alcançados serem diferentes dependendo das estimativas atualmente realizadas.

A entidade reconhece os seus rendimentos e gastos de acordo com o regime de acréscimo, pelo qual os seus rendimentos e ganhos são reconhecidos à medida que são gerados, independentemente do momento que são recebidos ou pagos. As diferenças entre os montantes recebidos e pagos e os correspondentes rendimentos e gastos são reconhecidos nas rubricas de “devedores e credores por acréscimos e deferimentos”.

Principais pressupostos relativos ao futuro

As demonstrações financeiras anexas foram preparadas no pressuposto da continuidade das operações, a partir dos livros e registos contabilísticos do Município, mantidos de acordo com princípios geralmente aceite em Portugal.

Os eventos ocorridos após a data do balanço que afetem o valor dos ativos e passivos existentes à data do balanço são considerados na preparação das demonstrações financeiras do período. Esses eventos, se significativos, são divulgados no presente anexo às demonstrações financeiras.

Nota 3 – Ativos Intangíveis

Não possui a entidade ativos intangíveis gerados internamente, os existentes foram adquiridos ao exterior no seu estado acabado e disponível para uso.

a) Vidas úteis ou taxas de amortização

É aplicado o classificador complementar 2 do Plano de Contas Multidimensional, publicado no Anexo ao Decreto-Lei n.º 192/2015, de 11 de setembro.

Existem fichas de cadastro atualizadas à data de relato, onde consta, para cada elemento aplicável do ativo intangível, entre outra informação, a respetiva vida útil ou taxa de amortização, bem como a respetiva quantia escriturada líquida.

b) Método de amortização

O método de amortização usado para os ativos intangíveis é o método das quotas constantes (ou da linha reta).

c) Variação das amortizações e perdas por imparidade acumuladas

Durante os períodos findos em 31 de dezembro de 2021 e 2020, o movimento ocorrido na quantia escriturada dos ativos intangíveis, bem como nas respetivas amortizações acumuladas e perdas por imparidade acumuladas, foi o seguinte:

Quadro 2 - Variação das amortizações e perdas por imparidade acumuladas

	Início do Período				Final do Período			
	Quantia bruta	Depreciações Acumuladas	Perdas por Imparidade Acumuladas	Quantia Escriturada	Quantia bruta	Depreciações Acumuladas	Perdas por Imparidade Acumuladas	Quantia Escriturada
[1]	[2]	[3]	[4]	[5]=[2]-[3]-[4]	[6]	[7]	[8]	[9]=[6]-[7]-[8]

RELATÓRIO DE ATIVIDADES & PRESTAÇÃO DE CONTAS ANO 2021

	Ativos Intangíveis	1 458 575,57 €	1 086 411,27 €		372 164,30 €	1 776 412,95 €	1 256 165,73 €		520 247,22 €
AI1	Ativos intangíveis de domínio público, patrimônio histórico, artístico e cultural					7 766,34 €			7 766,34 €
AI2	Goodwill								
AI3	Projetos de desenvolvimento					6 150,00 €	2 050,00 €		4 100,00 €
AI4	Programas de computador e sistemas de informação	1 070 882,59 €	988 975,67 €		81 906,92 €	1 380 953,63 €	1 059 244,53 €		321 709,10 €
AI5	Propriedade industrial e intelectual	89 236,20 €			89 236,20 €	89 236,20 €			89 236,20 €
AI6	Outros	292 306,78 €	97 435,60 €		194 871,18 €	292 306,78 €	194 871,20 €		97 435,58 €
AI7	Ativos intangíveis em curso	6 150,00 €			6 150,00 €				
	TOTAL	1 458 575,57 €	1 086 411,27 €		372 164,30 €	1 776 412,95 €	1 256 165,73 €		520 247,22 €

d) Gastos/reversões de amortização

Os gastos e reversões de depreciações e amortizações respeitantes a ativos intangíveis encontram-se refletidos na linha gastos/reversões de depreciação e amortização da demonstração de resultados por natureza.

e) Quantia escriturada e variações do período

Durante o período findo em 31 de dezembro de 2021, ocorreram as seguintes variações:

Quadro 3 - Quantia escriturada e variações do período

Rubrica	Designação	Quantia escriturada inicial	Variações							Quantia escriturada final	
			Adições	Transferências internas à entidade	Revalorizações	Reversões de perdas por imparidade	Perdas por imparidade	Amortizações por período	Diferenças cambiais		Diminuições
	Ativos Intangíveis	372 164,30 €	317 837,38 €						-169 754,46 €		520 247,22 €
AI1	Ativos intangíveis de domínio público, patrimônio histórico, artístico e cultural		7 766,34 €								7 766,34 €
AI2	Goodwill										
AI3	Projetos de desenvolvimento			6 150,00 €					-2 050,00 €		4 100,00 €
AI4	Programas de computador e sistemas de informação	81 906,92 €	310 071,04 €						-70 268,86 €		321 709,10 €
AI5	Propriedade industrial e intelectual	89 236,20 €									89 236,20 €
AI6	Outros	194 871,18 €							-97 435,60 €		97 435,58 €
AI7	Ativos intangíveis em curso	6 150,00 €		-6 150,00 €							
	TOTAL	372 164,30 €	317 837,38 €						-169 754,46 €		520 247,22 €

f) Ativos intangíveis – adições

Durante o período findo em 31 de dezembro de 2021, ocorreram as seguintes adições:

Quadro 4 – Adições

Rubrica	Designação	Adições									Total
		Internas	Compra	Cessão	Transferência ou troca	Doação, herança, legado/perdido a favor do estado	Dação em pagamento	Locação financeira	Fusão, cisão, reestruturação	Outras	
	Ativos Intangíveis		317 837,38 €								317 837,38 €
AI1	Ativos intangíveis de domínio público, património histórico, artístico e cultural		7 766,34 €								7 766,34 €
AI2	Goodwill										
AI3	Projetos de desenvolvimento										
AI4	Programas de computador e sistemas de informação		310 071,04 €								310 071,04 €
AI5	Propriedade industrial e intelectual										
AI6	Outros										
AI7	Ativos intangíveis em curso										
TOTAL			317 837,38 €								317 837,38 €

Nota 4 – Acordos de concessão de serviços

Em 31 de dezembro de 2021 a entidade tinha o seguinte acordo de concessão de serviços, enquanto concedente:

Quadro 5 – Concessão de Serviços

Descrição de Acordo	Termos significativos do acordo			Qt	Natureza e Extensão do acordo			Alteração no acordo que ocorreram durante o período do relato
	Período de Concessão	Datas de Reapreçamento	Base do Reapreçamento		Período de concessão	Quantia	Natureza Específica	
Distribuição de energia elétrica em baixa tensão no Município de Montalegre	20 anos	12 /06/ 2001	n.a.	1	20 anos	Atualizada anualmente com base nos consumos em BT no Concelho de Montalegre	Conceder a utilização do domínio público municipal	Não ocorreram alterações durante o período do relato

O Contrato de concessão foi celebrado nos termos do Decreto Lei nº 341/90, de 30 de outubro, através do qual a EDP Distribuição paga ao Município uma renda, denominada renda de concessão.

O Valor da renda de concessão a pagar pela EDP Distribuição ao Município para o ano 2021 foi estipulada pelo Artigo 2º do Decreto Lei 230/2008, de 27 de novembro.

O Valor da renda no ano 2021 foi de 476 324,20 €, pago trimestralmente.

A concessão não comporta encargos para o município, e no final da concessão a rede de distribuição de energia elétrica em baixa tensão reverte para o município.

Nota 5 – Ativos fixos tangíveis

a) Bases de mensuração

Os ativos fixos tangíveis adquiridos até ao dia 1 de janeiro de 2020 encontram-se registados ao seu custo de aquisição, de acordo com os princípios contabilísticos geralmente aceites até àquela data, deduzido das depreciações acumuladas.

Na transição para o SNC-AP manteve-se o critério de mensuração pelo método do custo (Mensuração ao custo) para todos os ativos não correntes.

Os ativos fixos tangíveis adquiridos após 1 de janeiro de 2020 são registados ao custo de aquisição ou produção, líquidos das respetivas depreciações e perdas por imparidade acumuladas. Os custos de aquisição ou produção incluem o custo de compra, quaisquer custos diretamente atribuíveis às atividades necessárias para colocar os ativos na localização e condição necessária para operarem da forma pretendida e, quando aplicável, a estimativa inicial dos custos de desmantelamento e remoção dos ativos e de restauração dos respetivos locais de localização em que a entidade espera incorrer.

Os custos subsequentes são incluídos na quantia escriturada do bem ou reconhecidos como ativos separados, conforme apropriado, somente quando é provável que benefícios económicos futuros fluirão para a entidade e o custo possa ser mensurado com fiabilidade. Os custos com manutenção e reparações são reconhecidos como gastos no período em que ocorrem.

b) Métodos de depreciação usados

As depreciações dos ativos fixos tangíveis são calculadas, após a data em que os bens se encontrem disponíveis para utilização, pelo método da linha reta (ou quotas constantes) em duodécimos, em conformidade com o período de vida útil estimado, constante no Classificador Complementar 2 – cadastro e vidas úteis dos ativos fixos tangíveis, intangíveis e propriedades de investimento em SNC-AP.

Para os bens adquiridos até 31 de dezembro de 2019, as taxas de depreciação praticadas seguem o normativo anterior (POCAL), nomeadamente a Portaria n.º 671/2000, de 17/04 - CIBE – Cadastro e Inventário dos Bens do Estado, salvo quanto aos edifícios e outras construções que foi aplicado o CC2 por imposição legal.

As despesas de conservação e reparação que não aumentem a vida útil dos ativos nem resultem em benfeitorias ou melhorias significativas nos elementos dos ativos tangíveis foram registadas como gastos do período.

c) Vidas úteis ou taxas de depreciação

Existem fichas de cadastro atualizadas à data de relato, onde consta, para cada elemento aplicável do ativo fixo tangível que se qualifica, entre outra informação, a respetiva vida útil ou taxa de depreciação, bem como a respetiva quantia escriturada líquida.

RELATÓRIO DE ATIVIDADES & PRESTAÇÃO DE CONTAS ANO 2021

As taxas de depreciação utilizadas correspondem aos períodos de vida estimada. As vidas úteis e método de depreciação dos vários bens são revistos anualmente. O efeito de alguma alteração a estas estimativas é reconhecido prospectivamente na demonstração dos resultados.

d) Ativos fixos tangíveis – variação das depreciações e perdas por imparidades acumuladas

Durante os períodos findos em 31 de dezembro de 2021 e de 2020, o movimento ocorrido na quantia escriturada dos ativos fixos tangíveis, bem como nas respetivas depreciações acumuladas e perdas por imparidade acumuladas, foi o seguinte:

Quadro 6 - Variação das depreciações e perdas por imparidades acumuladas

RUBRICAS	Início do Período				Final do Período			
	Quantia bruta	Depreciações Acumuladas	Perdas por Imparidade Acumuladas	Quantia Escriturada	Quantia bruta	Depreciações Acumuladas	Perdas por Imparidade Acumuladas	Quantia Escriturada
[1]	[2]	[3]	[4]	[5]=[2]-[3]-[4]	[6]	[7]	[8]	[9]=[6]-[7]-[8]
Bens de domínio público, património histórico, artístico e cultural	164 538 826,62 €	121 268 682,86 €		43 270 143,76 €	170 875 844,49 €	126 111 697,60 €		44 764 146,89 €
AFT11 Terrenos e recursos naturais	255 247,89 €			255 247,89 €	255 247,89 €			255 247,89 €
AFT12 Edifícios e outras construções	716 685,55 €	184 738,62 €		531 946,93 €	716 685,55 €	204 578,08 €		512 107,47 €
AFT13 Infraestruturas	162 871 629,57 €	121 083 944,24 €		41 787 685,33 €	169 088 621,10 €	125 907 119,52 €		43 181 501,58 €
AFT14 Património histórico, artístico e cultural	695 263,61 €			695 263,61 €	815 289,95 €			815 289,95 €
AFT15 Outros								
AFT16 Bens de domínio público em curso								
Ativos fixos em concessão								
AFT21 Terrenos e recursos naturais								
AFT22 Edifícios e outras construções								
AFT23 Infraestruturas								
AFT24 Património histórico, artístico e cultural								
AFT25 Ativos fixos em concessão em curso								
Outros ativos fixos tangíveis	50 751 071,64 €	14 842 915,87 €		35 908 155,77 €	49 665 905,83 €	15 955 054,59 €		33 710 851,24 €
AFT31 Terrenos e recursos naturais	6 500 764,74 €			6 500 764,74 €	6 420 799,74 €			6 420 799,74 €
AFT32 Edifícios e outras construções	31 655 895,16 €	7 740 007,19 €		23 915 887,97 €	32 997 150,05 €	8 490 113,47 €		24 507 036,58 €
AFT33 Equipamento básico	3 245 464,72 €	2 827 196,06 €		418 268,66 €	3 449 624,61 €	2 967 453,39 €		482 171,22 €
AFT34 Equipamento de transporte	2 207 205,98 €	2 018 565,99 €		188 639,99 €	2 243 600,93 €	2 033 992,52 €		209 608,41 €
AFT35 Equipamento administrativo	1 916 042,42 €	1 681 328,00 €		234 714,42 €	2 025 534,85 €	1 847 858,81 €		177 676,04 €
AFT36 Equipamentos biológicos								
AFT37 Outros	703 924,45 €	575 818,63 €		128 105,82 €	790 287,13 €	615 636,40 €		174 650,73 €
AFT38 Ativos fixos tangíveis em curso	4 521 774,17 €			4 521 774,17 €	1 738 908,52 €			1 738 908,52 €
TOTAL	215 289 898,26	136 111 598,73		79 178 299,53	220 541 750,32	142 066 752,19		78 474 998,13

e) Ativos fixos tangíveis – quantia escriturada e variações do período

Durante o período findo em 31 de dezembro de 2021, ocorreram as seguintes variações:

Quadro 7 - Quantia escriturada e variações do período

	Quantia escriturada inicial	Variações no período								Quantia escriturada final
		Adições	Transferências internas à entidade	Revalorizações	Reversões de perdas por imparidade	Perdas por imparidade	Depreciações do período	Diferenças cambiais	Diminuições	
Bens de domínio público, patrimônio histórico, artístico e cultural	43 270 143,76	1 850 985,05	4 486 032,82				-4 843 014,74			44 764 146,89
Terrenos e recursos naturais	255 247,89									255 247,89
Edifícios e outras construções	531 946,93						-19 839,46			512 107,47
Infraestruturas	41 787 685,33	1 730 958,71	4 486 032,82				-4 823 175,28			43 181 501,58
Patrimônio histórico, artístico e cultural	695 263,61	120 026,34								815 289,95
Outros										
Bens de domínio público em curso										
Ativos fixos em concessão										
Terrenos e recursos naturais										
Edifícios e outras construções										
Infraestruturas										
Patrimônio histórico, artístico e cultural										
Ativos fixos em concessão em curso										
Outros ativos fixos tangíveis	35 908 155,77	3 710 509,71	-4 458 466,55				-1 112 138,72	-337 208,97		33 710 851,24
Terrenos e recursos naturais	6 500 764,74	34 090,00						-114 055,00		6 420 799,74
Edifícios e outras construções	23 915 887,97	198 488,94	1 154 195,95				-750 106,28	-11 430,00		24 507 036,58
Equipamento básico	418 268,66	309 083,01	49 200,00				-140 257,33	-154 123,12		482 171,22
Equipamento de transporte	188 639,99	93 995,80					-15 426,53	-57 600,85		209 608,41
Equipamento administrativo	234 714,42	109 492,43					-166 530,81			177 676,04
Equipamentos biológicos										
Outros	128 105,82	86 362,68					-39 817,77			174 650,73
Ativos fixos tangíveis em curso	4 521 774,17	2 878 996,85	-5 661 862,50							1 738 908,52
TOTAL	79 178 299,53	5 561 494,76	27 566,27				-5 955 153,46	-337 208,97		78 474 998,13

No final do período de 2021, possuía a entidade ativos fixos tangíveis totalmente depreciados que continuam a ter utilidade e como tal são usados na produção de bens e/ou serviços. Entende a entidade não proceder a nenhuma revalorização ou aumento da vida útil desses ativos, por considerar que o seu valor de mercado seja imaterial.

f) Ativos fixos tangíveis – Adições

Quadro 8 – Adições

Ativos Fixos Tangíveis	Adições										
	Internas	Compra	Cessão	Transferência ou troca	Expropriação	Doação, herança, legado ou perdido a favor do estado	Dação em pagamento	Locação financeira	Fusão, cisão, reestruturação	Outras	Total
Bens de domínio público, patrimônio histórico, artístico e cultural		1 352 125,70								498 859,35	1 850 985,05
Terrenos e recursos naturais											
Edifícios e outras construções											
Infraestruturas		1 232 099,36								498 859,35	1 730 958,71
Patrimônio histórico, artístico e cultural		120 026,34									120 026,34
Outros											
Bens de domínio público em curso											
Ativos fixos em concessão											
Terrenos e recursos naturais											
Edifícios e outras construções											
Infraestruturas											
Patrimônio histórico, artístico e cultural											
Ativos fixos em concessão em curso											
Outros ativos fixos tangíveis		3 710 509,71									3 710 509,71
Terrenos e recursos naturais		34 090,00									34 090,00
Edifícios e outras construções		198 488,94									198 488,94
Equipamento básico		309 083,01									309 083,01
Equipamento de transporte		93 995,80									93 995,80
Equipamento administrativo		109 492,43									109 492,43
Equipamentos biológicos											
Outros		86 362,68									86 362,68
Ativos fixos tangíveis em curso		2 878 996,85									2 878 996,85
TOTAL		5 062 635,41								498 859,35	5 561 494,76

Nota 6 – Locações

Locação Financeira

O Município de Montalegre em 2021 não tem qualquer bem em regime de locação financeira.

Locação Operacional

A 31 de dezembro o município possuía um contrato de locação operacional, cujo objeto contratual consistia no aluguer de 12 máquinas fotocopadoras para uso nas instalações da entidade. O contrato foi outorgado em 15 de abril de 2020 e o seu término será a 14 de abril de 2023.

O pagamento dos alugueres das máquinas está indexado ao número de cópias produzidas.

Em conformidade com os termos contratuais, não existe nenhuma obrigação de consumos mínimos, nem de valores mínimos de locação, nem de futuros pagamentos.

Os pagamentos resultam dos consumos efetivamente realizados.

Nota 7 – Custo de Empréstimos obtidos

a) Política contabilística adotada nos custos de empréstimos obtidos

Os gastos de juros e outros incorridos com empréstimos são reconhecidos como gastos de acordo com o regime de acréscimo, exceto nos casos em que estes encargos sejam diretamente atribuíveis à aquisição, construção ou produção de um ativo cujo período de tempo para ficar pronto para o uso pretendido seja substancial, caso em que são capitalizados até ao momento em que todas as atividades necessárias para preparar o ativo elegível para o seu uso ou para a sua venda estejam concluídas.

(Mapa em anexos)

Nota 8 – Propriedades de investimento

As propriedades de investimento são mensuradas pelo custo de aquisição que compreende o seu preço de compra e quaisquer outros gastos que lhe sejam diretamente imputáveis.

A entidade não aplica o modelo do justo valor.

De seguida apresenta-se o quadro com as propriedades de investimento no início e final do ano.

Quadro 9 – Propriedades de Investimento

Rubrica	Designação	Quantia escriturada inicial	Variações							Quantia escriturada final	Gastos do período	Rendimentos do período	
			Adições	Transferências internas à entidade	Depreciações do Período	Perdas por imparidade	Reversões perdas por imparidade	Diferenças cambiais	Diminuições			Rendas	Outras
	Propriedades de Investimento	537 992,37			-21 635,17					516 357,20			
PI1	Bens de domínio público												
PI2	Terrenos e recursos naturais	235 100,00								235 100,00			
PI3	Edifícios e outras construções	302 892,37			-21 635,17					281 257,20			
PI4	Outras propriedades de investimento												
PI5	Propriedades de Investimento em curso												
TOTAL		537 992,37			-21 635,17					516 357,20			

Nota 9 – Imparidade de Ativos

Não foram reconhecidas no período imparidades em ativos não geradores de caixa.

Nota 10 – Inventário

Os inventários encontram-se valorizados pelo custo ou pelo valor realizável líquido, no caso de este ser inferior. O custo inclui todos os gastos de compra, gastos de conversão e outros gastos incorridos para colocar os inventários na sua condição atual.

Os custos de compras incluem o preço de compra, os direitos de importação e outros impostos alfandegários, os custos de transporte e manuseamento, descontos comerciais, abatimentos e outros itens semelhantes.

Os custos de conversão incluem os custos diretamente relacionados com as unidades de produção, tais como as matérias-primas e mão-de-obra direta, incluindo ainda gastos de produção fixos e variáveis.

A imputação de gastos gerais de produção fixos é baseada na capacidade normal das instalações de produção.

A entidade adota o sistema do custo médio ponderado como fórmula de custeio dos seus inventários.

Quadro 10 - Inventário

Rubrica	Quantia escriturada inicial	Movimentos do período							Quantia escriturada final
		Compras liquidadas	Consumos /gastos	Variações nos inventários da produção	Perdas por imparidade	Reversões de perdas por imparidade	Outras reduções de inventários	Outros aumentos de inventários	
	(1)	(2)	(3)	(4)	(5)	(6)	(7)	(8)	(9)=(1)+(2)-(3)-+(4)-(5)+(6)- (7)+(8)
Mercadorias	304 771,40	-379,26	0,00	0,00	0,00	0,00	0,00	0,00	304 392,14
Matérias-primas, subsidiárias e de consumo	422 039,62	989 670,74	709 093,09	0,00	0,00	0,00	0,00	0,00	702 617,27
Produtos acabados e intermédios	0,00	0,00	0,00	0,00	0,00	0,00	0,00	0,00	0,00
Subprodutos, desperdícios, resíduos e refugos	0,00	0,00	0,00	0,00	0,00	0,00	0,00	0,00	0,00
Produtos e trabalhos em curso	0,00	0,00	0,00	0,00	0,00	0,00	0,00	0,00	0,00
Total	726 811,02	989 291,48	709 093,09	0,00	0,00	0,00	0,00	0,00	1 007 009,41

Nota 11 – Agricultura

Não aplicável

Nota 12 – Contratos de Construção

Não aplicável

Nota 13 – Rendimentos de transação com contraprestação

As notas têm por objetivo prescrever o tratamento contabilístico do rendimento proveniente de transações e acontecimentos que tenham uma contraprestação, destacando como aspeto principal a determinação do momento do reconhecimento.

O rendimento é reconhecido quando for provável que fluam para a entidade benefícios económicos futuros ou potencial de serviço e estes benefícios possam ser mensurados com fiabilidade. De seguida apresenta-se o detalhe destes rendimentos.

Quadro 11 - Rendimentos de transação com contraprestação

Rendimentos	2021	2020
Prestações Serviços	776 504,63	523 280,06
Venda de Bens	290 367,85	191 582,61
Juros	0,00	0,00
Royalties	0,00	0,00
Dividendos ou distribuições similares	385 334,15	876 179,92
Total	1 452 206,63	1 591 042,59

Nota 14 – Rendimentos de transação sem contraprestação

As transações sem contraprestação subdividem-se em impostos e transferências.

Os impostos são benefícios económicos ou potencial de serviço obrigatoriamente pagos ou a pagar a entidades públicas, de acordo com disposições legais adequadas, criadas para proporcionar rendimento às administrações públicas.

As transferências são influxos de benefícios económicos futuros ou potencial de serviço provenientes de transações sem contraprestação que não sejam impostos.

De seguida apresenta-se o detalhe destes rendimentos.

Quadro 11 - Rendimentos de transação sem contraprestação

Rendimentos	2021	2020
Impostos Diretos	1 233 753,95	1 252 483,41
Impostos Indiretos	173 592,36	220 604,40
Contribuições para o sistema proteção social	0,00	0,00
Taxas Multas e outras penalidades	376 985,17	230 541,39
Transferências Obtidas	12 596 511,08	11 867 681,69
Subsídios Obtidos	0,00	0,00
Total	14 380 842,56	13 571 310,89

Nota 15 – Provisões, passivos contingentes e ativos contingentes

As provisões são reconhecidas quando se verificam cumulativamente as seguintes situações:

- (i). Exista uma obrigação presente como resultado de um acontecimento passado;
- (ii). Seja provável que um efluxo de recursos que incorpore benefícios económicos será necessário para liquidar a obrigação;
- (iii). Possa ser efetuada uma estimativa fiável da quantia da obrigação.

Durante os períodos findos em 31 de dezembro de 2021 e 2020, ocorrerem os seguintes movimentos na rubrica de provisões:

Quadro 12 - Provisões

Provisões	Saldo 31/12/2020	Aumentos	Reversões	Utilizações	Saldo 31/12/2021
Impostos, contribuições e taxas					
Garantias a Clientes					
Processos Judiciais em Curso	2 203 784,27				2 203 784,27
Acidentes de trabalho e doenças profissionais					
Matérias Ambientais					
Contratos Onerosos					
Reestruturação e reorganização					
Outras Provisões					
Total	2 203 784,27 €				2 203 784,27 €

Embora a entidade considere remota a possibilidade de um efluxo, foram constituídas provisões para processos judiciais em curso, decorrentes de processos litigiosos que contra a entidade incorrem, nomeadamente no âmbito do contrato de concessão outorgado com as Águas do Norte, Estes processos são para apurar a legalidade da imposição de consumos mínimos por parte das Águas de Trás-os-Montes e Alto Douro (Águas do Norte).

Quadro 13 – Processo

Ação	Nº Processo	Valor	Estado
Administrativa	424/18.7B EMDL	569 861,51 €	Em recurso TCA Norte
Administrativa	500/19.9B EMDL	584 075,95 €	Em recurso TCA Norte
Administrativa	432/15.0B EMDL	504 183,91 €	Em recurso TCA Norte
Administrativa	51/13.5B EMDL	84 200,70 €	Em recurso TCA Norte
Administrativa	142/14.5B EMDL	274 036,456 €	Julgamento em Curso
Administrativa	252/13.6B EMDL	187 425,25 €	Em recurso TCA Norte

Nota 16 – Efeitos de alterações em taxas de cambio

Não aplicável

Nota 17 – Acontecimentos após a data de relato

Não são conhecidos, à data, quaisquer eventos subsequentes com impacto significativo nas demonstrações financeiras em 31 de dezembro de 2021.

Após o encerramento do período, e até à elaboração do presente anexo, não se registaram outros factos suscetíveis de modificar a situação relevada nas contas.

Nota 18 – Instrumentos Financeiros

Os ativos e passivos financeiros e os instrumentos de capital próprio apenas são reconhecidos pela entidade quando esta se torna uma parte das disposições contratuais dos mesmos.

Os instrumentos financeiros que tenham uma maturidade definida, cujos retornos sejam de montante fixo, com taxa de juro fixa durante a vida do instrumento, ou com taxa variável que seja um indexante típico de mercado para operações de financiamento (Euribor) ou que inclua um spread sobre esse mesmo indexante e que não contenha nenhuma cláusula contratual que possa resultar, para o seu detentor, em perda do valor nominal e de juro acumulado (excluindo casos de risco de crédito), são mensurados ao custo ou ao custo amortizado menos perdas por imparidade acumuladas. São também mensurados ao custo ou ao custo amortizado, menos perdas por imparidade acumuladas, os contratos para conceder ou contrair empréstimo em base líquida e os instrumentos de capital próprio que não sejam negociados publicamente e cujo justo valor não possa ser obtido de forma fiável, bem como contratos ligados a tais instrumentos que, se executados, resultam na entrega de tais instrumentos.

Os demais instrumentos financeiros são mensurados ao justo valor com contrapartida em resultados e os custos de transação na mensuração inicial destes ativos ou passivos financeiros.

As políticas de mensuração de instrumentos financeiros não são alteradas enquanto os mesmos permanecerem na posse da entidade.

Em 31 de dezembro de 2021:

- As demonstrações financeiras não evidenciam ativos financeiros transferidos que não se qualificaram como desreconhecimento;
- Não tinha a entidade qualquer ativo financeiro dado como garantia ou penhor de passivos financeiros;
- A entidade não deixou de cumprir as suas obrigações com os empréstimos obtidos que contratualizou, não existindo assim qualquer incumprimento, nem fez qualquer pagamento acelerado de nenhum empréstimo obtido por incumprimento
- A entidade detinha dívidas cuja maturidade é superior a cinco anos, nomeadamente dívida de empréstimos (bancários) contraídos, como se demonstra:

Quadro 14 – Dívida cuja maturidade é superior a cinco anos

Banco	Empréstimo n°	Capital em Dívida a 31/12/2021	Capital em Dívida em 2027
CCAM	40086904012	1 795 626,86 €	1 244 701,86 €

Como garantia, a entidade reconhece ao mutuante, o direito de solicitar à DGAL que proceda à retenção da receita não consignada proveniente das transferências do Orçamento do Estado, e à Autoridade Tributária e Aduaneira a retenção de outras receitas de natureza fiscal, devendo o montante retido ser afeto ao pagamento do montante em dívida.

Não tem a entidade em ativos financeiros e passivos financeiros ganhos e perdas líquidas a reconhecer.

Em 31 de dezembro de 2021 e de 2020, os rendimentos e os gastos obtidos com juros eram os seguintes:

Quadro 15 – rendimentos e os gastos obtidos com juros

Rendimentos e gastos de juros	Valor 2021	Valor 2020
Empréstimos	15 588,38 €	17 349,58 €

Os gastos com empréstimos contraídos são reconhecidos no período a que dizem respeito, independentemente da data do seu real pagamento.

Em 31 de dezembro de 2021 a entidade detinha participações de Capital nas seguintes entidades:

Quadro 16 - participações

Empresas	% do Município	Capital Detido	Capitais Próprios	RLP 2020
E.H.T.A.B., E.I.M., S.A.	16,67%	1 442 807,17	8 656 843,00	358 285,00
Resinorte, S.A.	0,85%	89 436,25	45 514 613,00	4 145 278,00
Água Norte, S.A.	0,14%	83 356,28	269 248 435,00	4 448 537,00
Matadouro Regional B. Alto Tâmega, S.A.	26,88%	44 863,35	166 902,34	84 646,88
Empreendimento Eólico de Viade, Lda	3,33%	7 213,40	216 402,00	29 992,00
Eólica de Montenegro, S.A.	8,32%	1 082 845,47	13 020 185,00	2 572 179,00
Eólica da Atilhó, S.A.	8,33%	39 831,17	477 974,00	67 924,00
Eólica da Serra das Alturas, S.A.	8,32%	690 752,97	8 305 646,00	1 401 326,00
Empresa Eólica do Barroso, S.A.	6,67%	7 999,59	119 994,00	18 732,15
Eólica da Padrela, S.A.	6,67%	7 670,47	115 057,00	25 046,00
ATBERG-Eólica do Alto Tâmega e B, Lda	6,67%	416 188,27	6 242 824,15	398 748,20
Fundo de Apoio Municipal	----	527 400,00	650 000 000,00	nd
Total		4 440 364,39		

a) Os dados respeitantes à prestação de contas de 2020

Nota 19 – Benefícios dos empregados

Benefícios definidos

a) Política contabilística

Os benefícios dos empregados de curto prazo incluem salários, ordenados, subsídio de alimentação, subsídio de férias e de Natal, abono para falhas, despesas de representação, despesas com a saúde e quaisquer outras retribuições adicionais que resultam da Lei.

Todo o pessoal ao serviço da entidade foi remunerado de acordo com as suas funções desempenhadas durante o período. As obrigações decorrentes dos benefícios de curto prazo são reconhecidas como gastos no período em que os serviços são prestados, numa base não descontada por contrapartida do reconhecimento de um passivo que se extingue com o pagamento respetivo.

A entidade paga as remunerações aos seus trabalhadores de forma mensal, a processar até ao dia 21 de cada mês.

De acordo com a legislação laboral aplicável, o direito a férias e subsídios de férias relativo ao período, por este coincidir com o ano civil, vence-se em 31 de dezembro de cada ano, sendo somente pago durante o período seguinte, pelo que os gastos correspondentes se encontram reconhecidos como benefícios de curto prazo e tratados de acordo com o anteriormente referido.

b) Descrição geral do tipo de plano

Como benefícios dos empregados a entidade considera todas as espécies de remunerações principais, de abonos acessórios e de compensações que necessariamente requeiram processamento nominalmente individualizado e que de forma transitória ou permanente, sejam satisfeitos pela entidade, tanto aos seus funcionários ou agentes como aos indivíduos que, embora não tenham essa qualidade, prestem, contudo, serviços à autarquia nos estritos termos de contratos a termo, em regime de tarefa ou de avença.

As despesas incorridas com a saúde dos funcionários beneficiários do sistema de saúde da ADSE, são integralmente suportadas pela entidade, quer sejam pagas diretamente aos seus beneficiários, quer à própria ADSE.

Os encargos sociais resultantes do pagamento das remunerações devidas aos funcionários são pagos pela entidade até ao dia 15 ou 20 do mês subsequente, consoante sejam devidos à CGA ou à Segurança Social, respetivamente.

O número de empregados no término do período era de 279. O Executivo camarário no período de 2021 era constituído pelo Sr. Presidente da Câmara, 2 vereadores em regime de permanência a tempo inteiro e 4 vereadores em regime de não permanência (Não auferem qualquer remuneração salvo as senhas de presença devidas pela participação nas reuniões de Câmara e Assembleia Municipal).

As remunerações devidas a título de ordenados e outros abonos resultam das tabelas salariais em uso para a Administração Pública, conforme carreira profissional e respetivo índice em que o funcionário está enquadrado. A atualização salarial é decretada administrativamente pelo Estado, não possuindo a entidade qualquer arbitrariedade para a fixação das remunerações devidas aos seus funcionários.

Nota 20 – Divulgação de partes relacionadas

O Município a 31 de dezembro não detém qualquer controlo sobre as suas participadas, atendendo a que a sua participação no capital social não é maioritária ou com direito a voto, nem poder de gerir as políticas financeira e operacionais dessas entidades.

Mas, a EHATB – Empreendimentos Hidroelétricos do Alto Tâmega e Barroso, EIM, S.A, é detida por partes iguais pelos seis municípios pertencentes à CIM do Alto Tâmega, pressupondo-se que nesta sociedade, por se entender que existe influência significativa nas tomadas de decisão e por se enquadrar no regime jurídico da atividade empresarial local haja controlo por parte do município.

Quadro 17 - Participada

Entidade Controlada	sede
E.H.T.A.B., E.I.M., S.A.	Ribeira Pena

O Município a 31 de dezembro detinha as participações nas seguintes entidades:

Quadro 18 - Participadas

Parte Relacionadas	Sede	% do Município
Entidade Conjuntamente Controlada		
E.H.T.A.B., E.I.M., S.A.	Ribeira Pena	16,67%
Associadas		
Matadouro Regional B. Alto Tâmega, S.A.	Montalegre	26,88%
Empreendimento Eólico de Viade, Lda	Porto	3,33%
Eólica de Montenegro, S.A.	Vila Pouca Aguiar	8,32%
Eólica da Atilhó, S.A.	Boticas	8,33%
Eólica da Serra das Alturas, S.A.	Boticas	8,32%
Empresa Eólica do Barroso, S.A.	Ribeira Pena	6,67%
Eólica da Padrela, S.A.	Ribeira Pena	6,67%
ATBERG-Eólica do Alto Tâmega e B, Lda	Ribeira Pena	6,67%
Outras Entidades		
Resinorte, S.A.	Vila Real	0,85%
Água Norte, S.A.	Codessos	0,14%
Fundo de Apoio Municipal	Lisboa	---

Transações que ocorreram entre as participadas, sendo que no fim do período no município não existia qualquer saldo em aberto com a entidade com controlo conjunto nem com as outras associadas.

Quadro 19 – Transações entre Participadas

Transações	31 de dezembro de 2021				31 de dezembro de 2020			
	Compra ou vendas de ativos	Compra ou vendas de bens	Prestações serviços	Outras	Compra ou vendas de ativos	Compra ou vendas de bens	Prestações serviços	Outras
Entidade mãe								
Município de Montalegre								
Donativos Recebidos								100 000,00
Transferências de ativos de Entidades controladas				498 859,35				431 455,25

RELATÓRIO DE ATIVIDADES & PRESTAÇÃO DE CONTAS ANO 2021

Entidade com controlo conjunto								
EHATB, EIM, S.A.								
Donativos Recebidos								-100 000,00
Transferências de ativos para Entidade mãe				-498 859,35				-431 455,25
Total	0,00	0,00	0,00	0,00	0,00	0,00	0,00	0,00

Em 31 de dezembro de 2021, as pessoas chave da gestão da Entidade conjuntamente controlada eram as seguintes.

Quadro 20 - Gestão

	Nome	Remunerações	Outras Remunerações e compensações	Benefícios Diretos e indiretos
Entidade controlada - EHATB				
Presidente da Mesa Assembleia Geral	João Avelino Noronha Rodrigues de Carvalho	0,00	0,00	0,00
Vice Presidente Assembleia Geral	Manuel Oriando Fernandes Alves	0,00	0,00	0,00
Secretário Assembleia Geral	Nuno Vaz Ribeiro	0,00	0,00	0,00
Presidente Conselho Administração	António Alberto Pires Aguiar Machado	0,00	0,00	0,00
Administrador do Conselho Administração	Amílcar Rodrigues Alves Castro de Almeida	0,00	0,00	0,00
Administrador do Conselho Administração	Fernando Eirão Queiroga	0,00	0,00	0,00

DEMONSTRAÇÕES ORÇAMENTAIS

Período : 2021/01/01 2021/12/31

Euros

RUBRICA	RECEBIMENTOS / PAGAMENTOS	FONTES DE FINANCIAMENTO (n)					TOTAL	2020
		R P	R G	U E	EMPR	F. ALHEIOS		
RA01	Saldo de gerência anterior	1.099.855,20		1.523.337,47			3.339.150,99	2.032.129,42
RI01	Operações orçamentais [1]	1.099.855,20		1.523.337,47			2.623.192,67	1.272.957,47
RI02	Devolução do saldo oper. orçamentais							
RI04	Recebimento do saldo devolvido por terceiras entidades							
RI03	Operações de tesouraria [A]					715.958,32	715.958,32	759.171,95
RA02	Receita corrente	17.700.398,06		153.561,65			17.853.959,71	17.168.531,35
R1	Receita fiscal	1.380.753,79					1.380.753,79	1.375.130,10
R1.1	Impostos diretos	1.380.753,79					1.380.753,79	1.355.195,06
R1.2	Impostos indiretos							19.935,04
R2	Contribuições para sistemas de proteção social e subsistemas de saúde							
R3	Taxas, multas e outras penalidades	381.343,11					381.343,11	269.550,23
R4	Rendimentos de propriedade	2.293.407,10					2.293.407,10	2.816.641,96
R5	Transferências e subsídios correntes	12.386.283,75		153.561,65			12.539.845,40	11.738.758,93
R5.1	Transferências correntes	12.386.283,75		153.561,65			12.539.845,40	11.738.758,93
R5.1.1	Administrações Públicas	12.384.613,57		110.510,32			12.495.123,89	11.708.990,15
R5.1.1.1	Administração Central - Estado	12.175.857,35		110.510,32			12.286.367,67	11.506.094,83
R5.1.1.2	Administração Central - Outras entidades	208.756,22					208.756,22	202.895,32
R5.1.1.3	Segurança Social							
R5.1.1.4	Administração Regional							
R5.1.1.5	Administração Local							
R5.1.2	Exterior - U E	1.670,18		43.051,33			44.721,51	29.768,78
R5.1.3	Outras							
R5.2	Subsídios correntes							
R6	Venda de bens e serviços	1.131.781,84					1.131.781,84	754.416,57
R7	Outras receitas correntes	126.828,47					126.828,47	214.033,56
RA03	Receita de capital	3.077.311,20		418.718,36			3.496.029,56	3.762.196,75
R8	Venda de bens de investimento	62.082,14					62.082,14	80.836,53
R9	Transferências e subsídios de capital	3.015.229,06		418.718,36			3.433.947,42	3.681.360,22
R9.1	Transferências de capital	3.015.229,06		418.718,36			3.433.947,42	3.681.360,22
R9.1.1	Administrações Públicas	2.828.562,40		418.718,36			3.247.280,76	3.681.360,22
R9.1.1.1	Administração Central - Estado	2.828.562,40		418.718,36			3.247.280,76	3.681.360,22
R9.1.1.2	Administração Central - Outras entidades							
R9.1.1.3	Segurança Social							
R9.1.1.4	Administração Regional							
R9.1.1.5	Administração Local							
R9.1.2	Exterior - U E							
R9.1.3	Outras							
R9.2	Subsídios de capital	186.666,66					186.666,66	
R10	Outras receitas de capital							
RA04	Receita efetiva [2]	20.777.709,26		572.280,01			21.349.989,27	20.930.728,10
R11	Reposições não abatidas aos pagamentos							
RA05	Receita não efetiva [3]							
R12	Receita com ativos financeiros							
R13	Receita com passivos financeiros							
RA06	Soma [4] = [1] + [2] + [3]	21.877.564,46		2.095.617,48			23.973.181,94	22.203.685,57
ROTI	Operações de tesouraria [B]					162.946,90	162.946,90	167.655,13
DA01	Despesa corrente	14.455.137,32					14.455.137,32	12.712.887,77
D1	Despesas com o pessoal	5.038.485,20					5.038.485,20	4.763.088,45

* Os pagamentos, recebimentos, assim como os saldos deverão estar discriminados de acordo com os grupos de fontes de financiamento.

Período : 2021/01/01 2021/12/31

Euros

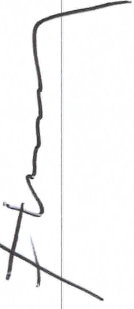
RUBRICA	RECEBIMENTOS / PAGAMENTOS	FONTES DE FINANCIAMENTO (n)					TOTAL	2020
		R P	R G	U E	EMPR	F. ALHEIOS		
D1.1	Remunerações Certas e Permanentes	3.897.105,60				3.897.105,60	3.661.239,90	
D1.2	Abonos Variáveis ou Eventuais	75.535,77				75.535,77	80.751,08	
D1.3	Segurança social	1.065.843,83				1.065.843,83	1.021.097,47	
D2	Aquisição de bens e serviços	6.244.445,56				6.244.445,56	5.623.682,07	
D3	Juros e outros encargos	15.588,38				15.588,38	17.349,58	
D4	Transferências e subsídios correntes	2.757.328,42				2.757.328,42	2.039.812,56	
D4.1	Transferências correntes	2.707.328,42				2.707.328,42	2.039.812,56	
D4.1.1	Administrações Públicas	491.744,32				491.744,32	183.815,89	
D4.1.1.1	Administração Central - Estado						4.400,00	
D4.1.1.2	Administração Central - Outras entidades	4.514,00				4.514,00		
D4.1.1.3	Segurança Social							
D4.1.1.4	Administração Regional							
D4.1.1.5	Administração Local	487.230,32				487.230,32	179.415,89	
D4.1.2	Entidades do Setor Não Lucrativo	2.072.266,94				2.072.266,94	1.676.764,03	
D4.1.3	Famílias	143.317,16				143.317,16	129.232,64	
D4.1.4	Outras						50.000,00	
D4.2	Subsídios Correntes	50.000,00				50.000,00		
D5	Outras despesas correntes	399.289,76				399.289,76	268.955,11	
DA02	Despesa de capital	6.444.473,22				6.444.473,22	6.481.183,69	
D6	Aquisição de bens de capital	5.779.965,44				5.779.965,44	5.548.490,80	
D7	Transferências e subsídios de capital	658.738,84				658.738,84	932.692,89	
D7.1	Transferências de capital	658.738,84				658.738,84	932.692,89	
D7.1.1	Administrações Públicas	203.237,05				203.237,05	468.794,35	
D7.1.1.1	Administração Central - Estado							
D7.1.1.2	Administração Central - Outras entidades							
D7.1.1.3	Segurança Social							
D7.1.1.4	Administração Regional							
D7.1.1.5	Administração Local	203.237,05				203.237,05	468.794,35	
D7.1.2	Entidades do Setor não Lucrativo	455.501,79				455.501,79	463.898,54	
D7.1.3	Famílias							
D7.1.4	Outras							
D7.2	Subsídios de capital	5.768,94				5.768,94		
D8	Outras despesas de capital							
DA03	Despesa efetiva [5]	20.899.610,54				20.899.610,54	19.194.071,46	
DA04	Despesa não efetiva [6]	391.934,75				391.934,75	386.421,44	
D9	Despesa com ativos financeiros						29.300,00	
D10	Despesa com passivos financeiros	391.934,75				391.934,75	357.121,44	
D0T1	Operações de tesouraria [C]							
DA05	Soma [7] = [5] + [6]	21.291.545,29				21.291.545,29	19.580.492,90	
DA06	Operações de tesouraria [C]						210.868,76	
DA07	Saldo para a gerência seguinte	586.019,17		2.095.617,48		86.764,95		
DA08	Operações orçamentais [8] = [4] - [7]	586.019,17		2.095.617,48		792.140,27	3.339.150,99	
DA09	Operações de tesouraria [D] = [A] + [B] - [C]						2.623.192,67	
DA10	Saldo global [2] - [5]	-121.901,28		572.280,01		792.140,27	715.958,32	
DA11	Despesa primária	20.884.022,16				450.378,73	1.736.656,64	
DA12	Saldo corrente	3.245.260,74				20.884.022,16	19.176.721,88	
DA13	Saldo de capital	-3.367.162,02				3.398.822,39	4.455.643,58	
DA14	Saldo primário	-106.312,90				418.718,36	-2.718.986,94	
DA15	Recíta total [1] + [2] + [3]	21.877.564,46				465.967,11	1.754.006,22	
	Despesa total [5] + [6]	21.291.545,29				23.973.181,94	22.203.685,57	
						21.291.545,29	19.580.492,90	

* Os pagamentos, recebimentos, assim como os saldos deverão estar discriminados de acordo com os grupos de fontes de financiamento.

ORGÃO EXECUTIVO

A handwritten signature in black ink, consisting of several fluid, connected strokes.

ORGÃO DELIBERATIVO

A handwritten signature in black ink, featuring a prominent vertical stroke on the left and a horizontal stroke at the top.

Erros

Período : 2021/01/01 2021/12/31 Visualizar Contas s/ Mov. ? N Acumulados : S

Rubrica	Designação	Previsões corrigidas	Previsões por liquidar	Receitas por cobrir períodos anteriores	Receitas líquidas	Liquidações anuladas	Receitas cobradas brutas	Reembolsos e Restituições		Receitas Cobradas Líquidas			Recebimentos diferidos	Receita por cobrar no final do período	Liquidações de períodos futuros				
								Emiões	Pagos	Períodos anteriores	Período corrente	Total			(n-1)	(n-2)	(n-3)	(n+4)	Períodos seguintes
01	RECEITA CORRENTE	17.853.491,00	-151.300,45	131.529,70	17.877.063,78	3.805,03	17.853.959,71			122.496,16	17.731.463,55	17.853.959,71		150.831,74					
0101	Impostos diretos	1.309.432,00	-71.321,79		1.380.753,79		1.380.753,79				1.380.753,79	1.380.753,79							
0102	Outros	1.309.432,00	-71.321,79		1.380.753,79		1.380.753,79				1.380.753,79	1.380.753,79							
010201	Imposto municipal sobre imóveis	755.228,00	-35.745,19		790.973,19		790.973,19				790.973,19	790.973,19							
010203	Imposto único de circulação	256.137,00	-24.064,43		280.801,43		280.801,43				280.801,43	280.801,43							
010204	Imposto municipal sobre as transações onerosas de imóveis	119.000,00	-22.558,53		141.558,53		141.558,53				141.558,53	141.558,53							
010205	Petróleo	178.465,00	11.044,36		167.420,64		167.420,64				167.420,64	167.420,64							
010207	Impostos abolidos	1,00	1,00																
01020701	Contribuição autárquica	1,00	1,00																
010209	Impostos diretos diversos	1,00	1,00																
02	Impostos indiretos	1,00	1,00																
0201	Sobre o consumo	1,00	1,00																
0202	Outros	1,00	1,00																
020206	Impostos indiretos específicos das autarquias locais	1,00	1,00																
03	Contribuições para Segurança Social, Caixa Geral de Aposentações e AUSE																		
0301	Sistema previdencial																		
0302	Regimes complementares e especiais																		
0303	Caixa Geral de Aposentações e AUSE																		
04	Taxas, multas e outras penalidades	350.971,00	-35.491,58	2.008,19	384.454,39		381.343,11				381.343,11	381.343,11		5.119,47					
0401	Taxas	345.671,00	-36.241,66	2.006,24	379.706,42		376.595,14				376.595,14	376.595,14		5.117,52					
040103	Taxas específicas das autarquias locais	345.471,00	-36.241,66	2.006,24	379.706,42		376.595,14				376.595,14	376.595,14		5.117,52					
04010301	Mercados e feiras	100,00	100,00																
04010302	Loteamentos e obras	51.600,00	-1.636,64	1.393,03	51.843,61		48.762,74				48.762,74	48.762,74		4.473,90					
04010303	Ocupação da via pública	2.390,00	2.158,65	231,35			231,35												
04010305	Caça e pesca	6.440,00	1.835,00		4.605,00		4.605,00				4.605,00	4.605,00							
04010306	Saneamento	272.500,00	-39.042,46	80,65	311.461,81		311.461,81				311.461,81	311.461,81		80,65					
04010308	Taxa Municipal de Direitos de Passagem (TMOP)	1.280,00	-1.329,84		2.609,84		2.590,43				2.590,43	2.590,43		19,41					
04010309	Taxa sobre o ruído	1,00	1,00																
04010310	Licença sobre o ruído	100,00	100,00																
04010399	Outras taxas específicas das autarquias locais	11.060,00	1.572,63	301,21	9.156,16		9.175,16				9.175,16	9.175,16		312,21					
040103901	Taxa depósito Ficha Técnica de Habitação (TDFTH)	2.790,00	2.453,00	269,00	69,00		69,00				69,00	69,00		268,00					
040103902	Taxa pela emissão do certificado de registo	100,00	47,50		52,50		52,50				52,50	52,50							
040103903	Taxa de Proteção Civil	2.680,00	940,43		1.739,57		1.739,57				1.739,57	1.739,57		6,39					
040103905	Taxa de Gestão de Resíduos - TGR		-6,39	6,39															
040103906	Publicidade	100,00	100,00																
040103999	Outras	5.390,00	-1.961,91	26,82	7.314,09		7.314,09				7.314,09	7.314,09		37,82					
0402	Multas e outras penalidades	5.200,00	750,08	1,95	4.747,97		4.747,97				4.747,97	4.747,97		1,95					
040201	Juros de mora	4.064,00	48,40	1,95	4.013,65		4.013,65				4.013,65	4.013,65		1,95					
040202	Juros compensatórios	860,00	155,68		704,32		704,32				704,32	704,32							
040204	Coimas e penalidades por contra-ordenações	575,00	575,00																
040299	Multas e penalidades diversas	1,00	-29,00		30,00		30,00				30,00	30,00							
05	Rendimentos da propriedade	2.278.103,00	-134.385,15	118.812,15	2.293.676,00		2.293.676,00				118.812,15	2.293.676,00		119.081,05					
0501	Juros - Sociedades e																		
0502	ques-sociedades não financeiras	1,00	1,00																
050201	Juros - Sociedades Financeiras e Bancos e outras instituições financeiras	1,00	1,00																
	Total :	1.660.405,00	-106.811,37	2.009,19	1.765.208,18		1.762.096,90				1.762.096,90	1.762.096,90		5.119,47					

Período : 2021/01/01 - 2021/12/31 Visualizar Contas s/ Mov. ? N Acumulados : S Rubros

Rubrica	Designação	Previsões corrigidas	Previsões por liquidar	Receitas por cobrar de períodos anteriores	Receitas liquidadas	Liquidações anuladas	Receitas cobradas brutas	Reembolsos e restituições		Receitas Cobradas Líquidas		Recebimentos diferidos	Recita por cobrar no final do período	Liquidações de períodos futuros				
								Emittidos	Pagos	Períodos anteriores	Período corrente			Total	(n-1)	(n-2)	(n-3)	(n+4)
070201	Aluguer de espantos e equipamentos	2.780,00	1.955,00	3.866,27	825,00	1.021,83	825,00			825,00			2.241,83					
070208	Serviços sociais, recreativos, culturais e de desporto	26.772,00	-97.403,23	2.444,77	121.330,79	1.021,83	121.933,40		2.705,01	119.228,39			121.933,40					
07020801	Serviços sociais	10.300,00	-1.599,73		10.309,79	854,83	9.657,90		1.450,51	8.207,39			9.657,90					
07020802	Serviços recreativos	1,00	1,00															
07020803	Serviços culturais	1,00	1,00															
0702080399	Outros	1,00	1,00															
07020804	Serviços desportivos	16.470,00	-95.805,50	1.421,50	111.021,00	167,00	112.275,50		1.254,50	111.021,00			112.275,50					
070209	Serviços específicos das autarquias	630.983,00	-68.760,11	5.899,63	696.933,68	2.780,20	687.100,38		944,06	686.156,32			687.100,38					
07020901	Saneamento	300,00	-119,69	22,51	397,18		397,18			397,18			397,18					
07020902	Resíduos sólidos	226.000,00	-51.115,17	100,56	277.014,61		277.014,61			277.014,61			277.014,61					
07020903	Transportes colectivos de pessoas e mercadorias	16.651,00	7.328,36	1.631,61	8.894,94	1.403,81	27,00		1,00	26,00			27,00					
07020902	Transportes escolares	16.650,00	7.327,36	1.702,01	8.894,84	1.274,21	27,00		1,00	26,00			27,00					
07020903	Transportes de pessoas e mercadorias	1,00	1,00	129,60		129,60												
07020905	Centífugos	5.140,00	-11.265,57		16.405,57		16.405,57			16.405,57			16.405,57					
07020906	Mercados e feiras	43.000,00	40.940,74	620,42	1.438,84		1.438,84			1.438,84			1.438,84					
07020909	Candeeiros e garfões	1,00	1,00															
07020999	Outros	339.891,00	-54.529,78	3.014,53	392.782,64	1.376,39	391.817,18		943,06	390.874,12			391.817,18					
070209	Outros	520,00	-3.671,98		4.191,98		3.698,78			3.698,78			493,20					
0703	Renda	7.934,00	114,72	34,94	7.584,34		7.584,34		34,94	7.549,40			7.584,34					
070301	Habitções	7.634,00	14,72	34,94	7.584,34		7.584,34		34,94	7.549,40			7.584,34					
070399	Outras	100,00	100,00															
08	Outras receitas correntes	237.919,00	100.021,25	1.069,28	136.828,47		126.828,47			126.828,47			126.828,47					
0801	Outras	237.919,00	100.021,25	1.069,28	136.828,47		126.828,47			126.828,47			126.828,47					
080199	Outras	237.919,00	100.021,25	1.069,28	136.828,47		126.828,47			126.828,47			126.828,47					
08019901	Indemnizações por deterioração, roubo e extratiro de bens patrimoniais	1,00	1,00															
08019902	Indemnizações de estragos provocados por outrém em viaturas ou em qualquer outro equipamento pertencente às autarquias locais	1,00	1,00															
08019903	IVA reembolsado	40.000,00	40.000,00															
08019904	IVA Inversão da liquidação	197.916,00	60.018,25	1.069,28	136.828,47		126.828,47			126.828,47			126.828,47					
08019999	Diversas	4.914.009,00	1.416.470,44	1.509,00	3.496.029,56		3.496.029,56			3.496.029,56			3.496.029,56					
0802	Subsídios	99.983,00	36.391,86	1.509,00	62.082,14		62.082,14			62.082,14			62.082,14					
09	Venda de bens de investimento	23.683,00	-5.329,50	1.509,00	29.012,50		29.012,50			29.012,50			29.012,50					
0901	Terras	23.683,00	-5.329,50	1.509,00	29.012,50		29.012,50			29.012,50			29.012,50					
090101	Sociedades e quase-sociedades não financeiras	23.683,00	-5.329,50	1.509,00	29.012,50		29.012,50			29.012,50			29.012,50					
090110	Famílias	1,00	1,00															
0902	Habitções	1.000,00	-658,64	1.509,00	149,64		149,64			149,64			149,64					
0903	Famílias	1.000,00	-658,64	1.509,00	149,64		149,64			149,64			149,64					
090310	Edifícios	43.940,00	36.020,00	1.509,00	7.920,00		7.920,00			7.920,00			7.920,00					
090309	Instituições sem fins lucrativos	21.025,00	13.405,00		7.920,00		7.920,00			7.920,00			7.920,00					
090310	Famílias	22.615,00	22.615,00															
0904	Outros bens de investimento	31.360,00	6.360,00		25.000,00		25.000,00			25.000,00			25.000,00					
090401	Sociedades e quase-sociedades não financeiras																	
090402	Sociedades financeiras																	
090403	Administração pública - Administração central - Estado																	
	Total :	17.922.114,00	-121.268,59	133.038,70	17.914.145,92	3.800,03	17.891.041,85		122.496,16	17.768.545,69			17.891.041,85					153.340,74

Período : 2021/01/01 - 2021/12/31 Visualizar Contas s/ Mov. ? N Acumulados : S Euros


Rubrica	Designação	Previsões corrigidas	Previsões por liquidar	Receitas por cobrar de períodos anteriores	Receitas liquidadas	Liquidações anuladas	Receitas cobradas brutas	Reembolsos e Restituições		Receitas Cobradas Líquidas		Recebimentos diferidos	Receta por cobrar no final do período	Liquidações de períodos futuros													
								Entidos	Pagos	Períodos anteriores	Período corrente			Total	(n-1)	(n-2)	(n-3)	(n+4)	Períodos seguintes								
09404	Administração Pública - Fundos autônomos																										
09405	Administração Pública - Administração regional																										
09406	Administração Pública - Administração local - Continente																										
09407	Administração Pública - Administração local - Regiões Autônomas																										
09408	Administração Pública - Segurança social																										
09409	Instituições sem fins lucrativos																										
09410	Famílias																										
0941001	Equipamento de transporte	31.360,00	6.360,00	25.000,00	25.000,00	25.000,00	25.000,00																				
0941002	Mobiliário e equipamento	4.460,00	-20.540,00	25.000,00	25.000,00	25.000,00	25.000,00																				
09411	Resto do mundo - União Europeia	26.900,00	26.900,00																								
09412	Resto do mundo - Países terceiros e organizações internacionais																										
10	Transferências de capital	4.814.022,00	1.380.074,58	3.433.947,42	3.433.947,42	3.433.947,42	3.433.947,42																				
1001	Sociedades e quase-sociedades não financeiras	2,00	-186.664,66	186.666,66	186.666,66	186.666,66	186.666,66																				
100101	Públicas	1,00	1,00																								
10010102	Empresas públicas municipais e intermunicipais	1,00	1,00																								
100102	Privadas	1,00	-186.665,66	186.666,66	186.666,66	186.666,66	186.666,66																				
1002	Sociedades financeiras																										
1003	Administração central	4.814.020,00	1.566.739,24	3.247.280,76	3.247.280,76	3.247.280,76	3.247.280,76																				
100301	Estado	2.349.137,00	1,00	2.349.136,00	2.349.136,00	2.349.136,00	2.349.136,00																				
10030101	Fundo de Equilíbrio Financeiro	1.141.735,00		1.141.735,00	1.141.735,00	1.141.735,00	1.141.735,00																				
10030104	Cooperação técnica e financeira	60.000,00		60.000,00	60.000,00	60.000,00	60.000,00																				
10030105	Artigo 35.º, n.º 5 da Lei 79/2013	1.147.401,00		1.147.401,00	1.147.401,00	1.147.401,00	1.147.401,00																				
10030106	Transferências de competências - Lei n.º 50/2018	1,00	1,00																								
100307	Estado - Participação comunitária em projectos co-financiados	2.464.881,00	1.566.736,24	898.144,76	898.144,76	898.144,76	898.144,76																				
100308	Serviços e fundos autônomos	2,00	2,00																								
1003801	Transferência de competências - Lei n.º 50/2018	1,00	1,00																								
1003899	Outros	1,00	1,00																								
1004	Administração regional																										
1005	Administração local																										
100501	Continente																										
100502	Região Autónoma dos Açores																										
100503	Região Autónoma da Madeira																										
1006	Segurança social																										
1007	Instituições sem fins lucrativos																										
1008	Famílias																										
1009	Resto do mundo																										
11	Ativos financeiros																										
1101	Depósitos, certificados de depósito e poupança																										
1102	Títulos a curto prazo																										
1103	Títulos a médio e longo prazos																										
1104	Derivados financeiros																										
1105	Empreéstimos a curto prazo																										
Total :														22.757.496,00	1.265.165,99	133.038,70	21.373.093,34	3.802,03	21.349.989,27	102.496,16	21.227.493,11	21.349.989,27	155.340,74				

Período : 2021/01/01 - 2021/12/31 Visualizar Contas s/ Mov. ? N Acumulados : S


Rúros

Rubrica	Designação	Previsões corrigidas	Previsões por liquidar	Receitas por cobrar de períodos anteriores	Receitas liquidadas	Liquidações anuladas	Receitas cobradas brutas	Reembolsos e Restituições		Receitas Oubradas Líquidas			Recebimentos diferidos	Receita por cobrar no final do período	Liquidações de períodos futuros						
								Entidos	Pagos	Períodos anteriores	Período corrente	Total			(n-1)	(n-2)	(n-3)	(n+1)	Períodos seguintes		
110507	Administração Pública - Administração Local - Regiões Autônomas																				
1106	Empréstimos a médio e longo prazos																				
110607	Administração Pública - Administração Local - Regiões Autônomas		2,00																		
1108	Ações e outras participações																				
1109	Unidades de participação																				
1111	Outros ativos financeiros																				
12	Passivos financeiros	2,00																			
1201	Depósitos, certificados de depósito e poupança																				
1202	Títulos a curto prazo																				
1203	Títulos a médio e longo prazos																				
1204	Derivados financeiros																				
1205	Empréstimos a curto prazo																				
1206	Empréstimos a médio e longo prazos		2,00																		
120601	Sociedades e Quase - Sociedades não Financeiras																				
120602	Sociedades financeiras	1,00																			
120604	Administração Pública - Administração central - Serviços e fundos autônomos	1,00																			
1207	Outros passivos financeiros	2,00																			
13	Outras receitas de capital	2,00																			
1301	Outras	2,00																			
130101	Indemnizações	1,00																			
130139	Outras	1,00																			
14	Recursos próprios comunitários																				
1401	Recursos próprios comunitários																				
15	RECEITA OUTRAS	2.623.192,00			2.623.192,00		2.623.192,00								2.623.192,00						
1501	Reposições não abatidas nos pagamentos																				
1501	Reposições não abatidas nos pagamentos																				
16	Saldo da gerência anterior	2.623.192,00			2.623.192,00		2.623.192,00								2.623.192,00						
1601	Saldo orçamental	2.623.192,00			2.623.192,00		2.623.192,00								2.623.192,00						
160101	Na posse do serviço																				
Total :		25.390.692,00	1.245.159,99	133.039,70	23.996.285,34	3.802,03	23.973.181,27			122.496,16	23.850.685,11	23.973.181,27		155.340,74							

ORGÃO EXECUTIVO



ORGÃO DELIBERATIVO



Identificação do Objeto : CLASSIFICADOR FUNCIONAL Tipo de Dotação : DOTAÇÕES CORRIGIDAS		Tipo de Plano : PLANO ATIVIDADES MUNICIPAL Tipo de Rubrica : RUBRICA ORÇAMENTAL						Período : 2021/01/01 - 2021/12/31			Euros									
Objetivo	Número do projeto Código Ano Tipo Número	Designação do projeto	Rubrica	Forma de realização	Grupo de Fontes de Financiamento			Montante Previsto			Montante Executado			Mível de execução financeira global %						
					R G	R P	U E	EMFR	Início	Fim	Ano	Seguinte	Total		Anos Anteriores	Ano	Total			
[1]	[2]	[3]	[4]	[5]	[6]	[7]	[8]	[9]	[10]	[11]	[12]	[13]	[14]=[12]+[13]	[15]	[16]	[17]=[15]+[16]	[18]	[19]		
1.																				
1.1.																				
1.1.1.																				
1.1.1.1.	05	2002 A 96	Funções gerais de administração pública	D2		1.392.598,00			1.392.598,00		4.497.782,00		5.890.380,00		1.204.116,49	1.204.116,49	86,47	20,44		
1.1.1.1.1.	02	2003 A 50	Edifícios	OUTRA		1.040.698,00			1.040.698,00		3.700.349,00		4.741.047,00		856.609,90	856.609,90	82,31	18,07		
1.1.1.1.1.1.	02	2003 A 50	Iluminação Edifícios Municipais	OUTRA		1.040.698,00			1.040.698,00		3.700.349,00		4.741.047,00		856.609,90	856.609,90	82,31	18,07		
1.1.1.1.1.1.1.	02	2003 A 50	Iluminação Edifícios Municipais	OUTRA		354.098,00			354.098,00		1.286.803,00		1.640.901,00		251.611,24	251.611,24	71,06	15,33		
1.1.1.1.1.1.1.1.	02	2003 A 50	Iluminação Edifícios Municipais	OUTRA		274.098,00			274.098,00		859.303,00		1.133.401,00		237.413,99	237.413,99	86,62	20,95		
1.1.1.1.1.1.1.1.1.	02	2003 A 50	Iluminação Edifícios Municipais	OUTRA		80.000,00			80.000,00		427.500,00		507.500,00		14.197,25	14.197,25	17,75	2,80		
1.1.1.1.4.	01	2002 A 98	Instalações	OUTRA		686.600,00			686.600,00		2.413.546,00		3.100.146,00		604.998,66	604.998,66	88,12	19,52		
1.1.1.1.4.1.	01	2002 A 98	Seguros - Viaturas, Equipamentos, Imobilizado e Responsabilidade Civil	OUTRA		35.000,00			35.000,00		146.700,00		181.700,00		30.726,07	30.726,07	87,79	16,91		
1.1.1.1.4.2.	02	2002	Aquisição de Pneus	OUTRA		62.100,00			62.100,00		203.450,00		265.550,00		43.879,42	43.879,42	70,66	16,52		
1.1.1.1.4.3.	02	2002	Pneus	OUTRA		62.100,00			62.100,00		203.450,00		265.550,00		43.879,42	43.879,42	70,66	16,52		
1.1.1.1.4.4.	03	2002	Combustíveis	OUTRA		265.500,00			265.500,00		952.000,00		1.217.500,00		231.172,68	231.172,68	87,07	18,99		
1.1.1.1.4.5.	03	2002	Combustível	OUTRA		265.500,00			265.500,00		952.000,00		1.217.500,00		231.172,68	231.172,68	87,07	18,99		
1.1.1.1.4.6.	03	2002	Aquisição de bens e serviços	OUTRA		5.000,00			5.000,00		70.000,00		75.000,00		118.556,93	118.556,93	91,90	59,58		
1.1.1.1.4.7.	01	2003	Encargos com Pessoal	OUTRA		261.500,00			261.500,00		741.396,00		906.396,00		156.869,36	156.869,36	95,13	17,32		
1.1.1.1.4.8.	01	2003	Encargos com Pessoal	OUTRA		165.000,00			165.000,00		131.000,00		161.000,00		26.634,80	26.634,80	88,78	16,54		
1.1.1.1.4.9.	01	2003	Seguros - Pessoal	OUTRA		30.000,00			30.000,00		244.190,00		293.190,00		45.711,59	45.711,59	93,29	15,59		
1.1.1.1.4.10.	01	2003	Encargos com Saúde - ANSE	OUTRA		49.000,00			49.000,00		244.190,00		293.190,00		45.711,59	45.711,59	93,29	15,59		
1.1.1.1.4.11.	01	2003	Encargos com Saúde - ANSE	OUTRA		49.000,00			49.000,00		244.190,00		293.190,00		45.711,59	45.711,59	93,29	15,59		
1.1.1.1.4.12.	01	2003	Encargos com Saúde - ANSE	OUTRA		49.000,00			49.000,00		244.190,00		293.190,00		45.711,59	45.711,59	93,29	15,59		
1.1.1.1.4.13.	01	2003	Encargos com Saúde - ANSE	OUTRA		49.000,00			49.000,00		244.190,00		293.190,00		45.711,59	45.711,59	93,29	15,59		
1.1.1.1.4.14.	01	2003	Encargos com Saúde - ANSE	OUTRA		49.000,00			49.000,00		244.190,00		293.190,00		45.711,59	45.711,59	93,29	15,59		
1.1.1.1.4.15.	01	2003	Encargos com Saúde - ANSE	OUTRA		49.000,00			49.000,00		244.190,00		293.190,00		45.711,59	45.711,59	93,29	15,59		
1.1.1.1.4.16.	01	2003	Encargos com Saúde - ANSE	OUTRA		49.000,00			49.000,00		244.190,00		293.190,00		45.711,59	45.711,59	93,29	15,59		
1.1.1.1.4.17.	01	2003	Encargos com Saúde - ANSE	OUTRA		49.000,00			49.000,00		244.190,00		293.190,00		45.711,59	45.711,59	93,29	15,59		
1.1.1.1.4.18.	01	2003	Encargos com Saúde - ANSE	OUTRA		49.000,00			49.000,00		244.190,00		293.190,00		45.711,59	45.711,59	93,29	15,59		
1.1.1.1.4.19.	01	2003	Encargos com Saúde - ANSE	OUTRA		49.000,00			49.000,00		244.190,00		293.190,00		45.711,59	45.711,59	93,29	15,59		
1.1.1.1.4.20.	01	2003	Encargos com Saúde - ANSE	OUTRA		49.000,00			49.000,00		244.190,00		293.190,00		45.711,59	45.711,59	93,29	15,59		
1.1.1.1.4.21.	01	2003	Encargos com Saúde - ANSE	OUTRA		49.000,00			49.000,00		244.190,00		293.190,00		45.711,59	45.711,59	93,29	15,59		
1.1.1.1.4.22.	01	2003	Encargos com Saúde - ANSE	OUTRA		49.000,00			49.000,00		244.190,00		293.190,00		45.711,59	45.711,59	93,29	15,59		
1.1.1.1.4.23.	01	2003	Encargos com Saúde - ANSE	OUTRA		49.000,00			49.000,00		244.190,00		293.190,00		45.711,59	45.711,59	93,29	15,59		
1.1.1.1.4.24.	01	2003	Encargos com Saúde - ANSE	OUTRA		49.000,00			49.000,00		244.190,00		293.190,00		45.711,59	45.711,59	93,29	15,59		
1.1.1.1.4.25.	01	2003	Encargos com Saúde - ANSE	OUTRA		49.000,00			49.000,00		244.190,00		293.190,00		45.711,59	45.711,59	93,29	15,59		
1.1.1.1.4.26.	01	2003	Encargos com Saúde - ANSE	OUTRA		49.000,00			49.000,00		244.190,00		293.190,00		45.711,59	45.711,59	93,29	15,59		
1.1.1.1.4.27.	01	2003	Encargos com Saúde - ANSE	OUTRA		49.000,00			49.000,00		244.190,00		293.190,00		45.711,59	45.711,59	93,29	15,59		
1.1.1.1.4.28.	01	2003	Encargos com Saúde - ANSE	OUTRA		49.000,00			49.000,00		244.190,00		293.190,00		45.711,59	45.711,59	93,29	15,59		
1.1.1.1.4.29.	01	2003	Encargos com Saúde - ANSE	OUTRA		49.000,00			49.000,00		244.190,00		293.190,00		45.711,59	45.711,59	93,29	15,59		
1.1.1.1.4.30.	01	2003	Encargos com Saúde - ANSE	OUTRA		49.000,00			49.000,00		244.190,00		293.190,00		45.711,59	45.711,59	93,29	15,59		
1.1.1.1.4.31.	01	2003	Encargos com Saúde - ANSE	OUTRA		49.000,00			49.000,00		244.190,00		293.190,00		45.711,59	45.711,59	93,29	15,59		
1.1.1.1.4.32.	01	2003	Encargos com Saúde - ANSE	OUTRA		49.000,00			49.000,00		244.190,00		293.190,00		45.711,59	45.711,59	93,29	15,59		
1.1.1.1.4.33.	01	2003	Encargos com Saúde - ANSE	OUTRA		49.000,00			49.000,00		244.190,00		293.190,00		45.711,59	45.711,59	93,29	15,59		
1.1.1.1.4.34.	01	2003	Encargos com Saúde - ANSE	OUTRA		49.000,00			49.000,00		244.190,00		293.190,00		45.711,59	45.711,59	93,29	15,59		
1.1.1.1.4.35.	01	2003	Encargos com Saúde - ANSE	OUTRA		49.000,00			49.000,00		244.190,00		293.190,00		45.711,59	45.711,59	93,29	15,59		
1.1.1.1.4.36.	01	2003	Encargos com Saúde - ANSE	OUTRA		49.000,00			49.000,00		244.190,00		293.190,00		45.711,59	45.711,59	93,29	15,59		
1.1.1.1.4.37.	01	2003	Encargos com Saúde - ANSE	OUTRA		49.000,00			49.000,00		244.190,00		293.190,00		45.711,59	45.711,59	93,29	15,59		
1.1.1.1.4.38.	01	2003	Encargos com Saúde - ANSE	OUTRA		49.000,00			49.000,00		244.190,00		293.190,00		45.711,59	45.711,59	93,29	15,59		
1.1.1.1.4.39.	01	2003	Encargos com Saúde - ANSE	OUTRA		49.000,00			49.000,00		244.190,00		293.190,00		45.711,59	45.711,59	93,29	15,59		
1.1.1.1.4.40.	01	2003	Encargos com Saúde - ANSE	OUTRA		49.000,00			49.000,00		244.190,00		293.190,00		45.711,59	45.711,59	93,29	15,59		
1.1.1.1.4.41.	01	2003	Encargos com Saúde - ANSE	OUTRA		49.000,00			49.000,00		244.190,00		293.190,00		45.711,59	45.711,59	93,29	15,59		
1.1.1.1.4.42.	01	2003	Encargos com Saúde - ANSE	OUTRA		49.000,00			49.000,00		244.190,00		293.190,00		45.711,59	45.711,59	93,29	15,59		
1.1.1.1.4.43.	01	2003	Encargos com Saúde - ANSE	OUTRA		49.000,00			49.000,00		244.190,00		293.190,00		45.711,59	45.711,59	93,29	15,59		
1.1.1.1.4.44.	01	2003	Encargos com Saúde - ANSE	OUTRA		49.000,00			49.000,00		244.190,00		293.190,00		45.711,59	45.711,59	93,29	15,59		
1.1.1.1.4.45.	01	2003	Encargos com Saúde - ANSE	OUTRA		49.000,00			49.000,00		244.190,00		293.190,00		45.711,59	45.711,59	93,29	15,59		
1.1.1.1.4.46.	01	2003	Encargos com Saúde - ANSE	OUTRA		49.000,00			49.000,00		244.190,00		293.190,00		45.711,59	45.711,59				

Identificação do Objetivo : CLASSIFICADOR FUNCIONAL Tipo de Plano : PLANO ATIVIDADES MUNICIPAL Período : 2021/01/01 - 2021/12/31 Rubrica : RUBRICA ORÇAMENTAL Tipo de Rubrica : RUBRICA ORÇAMENTAL

Euros

Objetivo	Número do projeto	Designação do projeto	Rubrica	Forma de realização	Grupo de Fontes de Financiamento				Início	Fim	Montante Previsto			Montante Executado			Mível de execução financeira global % [19]	
					R G	R P	U E	EMER			Ano	Ano Seguinte	Total	Anos Anteriores	Ano	Total		Mível de execução financeira anual % [18]
Código	Ano Tipo Número	[3]	[4]	[5]	[6]	[7]	[8]	[9]	[10]	[11]	[12]	[13]	[14] = [12] + [13]	[15]	[16]	[17] = [15] + [16]	[18]	
2.1.2.	05	Famílias	D413	OUTRA		1.000,00			2021/01/01	2025/12/31	1.000,00	26.000,00	27.000,00		8.130,23	8.130,23	14,78	
2.1.2.	08	Ações Animação com Escolas	D2	OUTRA		1.000,00			2020/01/02	2025/12/31	55.000,00	80.000,00	135.000,00				6,02	
2.1.2.	01	Manutenção de Edifícios Escolares 2º/3º Ciclo	D2	OUTRA		45.000,00			2018/01/02	2022/12/31	409.400,00	212.988,00	622.388,00		211.427,01	211.427,01	33,97	
2.1.2.	01	Aquisição de bens e serviços	D2	OUTRA		10.000,00												
2.1.2.	01	Aquisição de bens e serviços	D2	OUTRA		45.000,00												
2.1.2.	01	Promoção do Sucesso Educativo e Combate ao Abandono Escolar	D11	OUTRA		10.260,00	58.140,00											
2.1.2.	01	Remunerações Certas e Permanentes	D2	OUTRA		16.800,00	95.200,00											
2.1.2.	01	Aquisição de bens e serviços	D2	OUTRA		34.350,00	134.650,00											
2.1.2.	01	Aquisição de bens e serviços	D2	OUTRA		592.457,00												
2.3.		Ação social				267.457,00												
2.3.2.	01	Miscelâneas de Montalégue	D412	OUTRA		1.000,00			2020/01/02	2025/12/31	1.000,00	4.000,00	5.000,00				87,35	
2.3.2.	0101	Miscelâneas de Montalégue	D412	OUTRA		1.000,00			2020/01/02	2025/12/31	1.000,00	4.000,00	5.000,00				87,35	
2.3.2.	0102	U.C.C.	D712	OUTRA		266.457,00			2021/01/01	2025/12/31	266.457,00	864.000,00	1.130.457,00		266.000,00	266.000,00	23,53	
2.3.2.	02	Associação "Borda D'Água"	D412	OUTRA		25.000,00			2021/01/02	2025/12/31	25.000,00	100.000,00	125.000,00		25.000,00	25.000,00	20,00	
2.3.2.	20	Associação "Borda D'Água"	D412	OUTRA		25.000,00			2021/01/01	2021/12/31	8.000,00	35.000,00	43.000,00		242,93	242,93	0,56	
2.3.2.	20	Projeto-CPJ				3.000,00												
2.3.2.	20	Aquisição de bens e serviços	D2	OUTRA		5.000,00			2021/01/01	2025/12/31	200,00	80.000,00	80.200,00					
2.3.2.	20	Aquisição de bens e serviços	D2	OUTRA		5.000,00												
2.3.2.	99	Outros Apoios e Outras Associações	D412	OUTRA		100,00												
2.3.2.	99	Entidades do Setor Não Lucrativo	D412	OUTRA		100,00												
2.3.2.	99	Entidades do Setor Não Lucrativo	D712	OUTRA		40.000,00			2021/01/01	2025/12/31	40.000,00	160.000,00	200.000,00		27.180,00	27.180,00	13,59	
2.3.2.	01	Componente Solidária à Família	D412	OUTRA		40.000,00			2021/01/01	2025/12/31	25.000,00	124.000,00	149.000,00		6.945,64	6.945,64	4,66	
2.3.2.	01	Apoio a Extratos Sociais				10.000,00												
2.3.2.	01	Desfavorecidos (Regulamento)				10.000,00												
2.3.2.	01	Aquisição de bens e serviços	D2	OUTRA		10.000,00												
2.3.2.	01	Aquisição de bens e serviços	D2	OUTRA		10.000,00												
2.3.2.	01	Entidades do Setor Não Lucrativo	D412	OUTRA		5.000,00												
2.3.2.	01	CEBIMONT				24.000,00												
2.3.2.	01	Entidades do Setor Não Lucrativo	D412	OUTRA		58.700,00			2021/01/02	2025/12/31	82.700,00	100.000,00	182.700,00		82.662,89	82.662,89	45,26	
2.3.2.	01	Entidades do Setor Não Lucrativo	D712	OUTRA		58.700,00												
2.3.2.	02	Programa Abem	D412	OUTRA		15.000,00			2021/01/02	2025/12/31	15.000,00	40.000,00	55.000,00		9.625,00	9.625,00	17,50	
2.3.2.	02	Programa Abem	D412	OUTRA		15.000,00			2021/01/02	2025/12/31	15.000,00	40.000,00	55.000,00		15.000,00	15.000,00	11,11	
2.3.2.	02	Cruz Vermelha	D412	OUTRA		1.500,00			2021/01/01	2025/12/31	1.500,00	6.000,00	7.500,00					
2.3.2.	02	Liga dos Amigos Hospital de Chaves	D412	OUTRA		1.500,00			2020/02/01	2025/12/31	65.000,00	300.000,00	365.000,00		42.688,19	42.688,19	11,70	
2.3.2.	03	Olhares pela Maternidade	D412	OUTRA		65.000,00			2021/01/01	2025/12/31	5.100,00	400,00	5.500,00					
2.3.2.	01	Cartão Municipal de Bombeiros				5.000,00												
2.3.2.	01	Aquisição de bens e serviços	D2	OUTRA		100,00												
2.3.2.	01	Entidades do Setor Não Lucrativo	D412	OUTRA		42.500,00			2021/01/02	2025/12/31	42.500,00	240.000,00	282.500,00		42.125,76	42.125,76	14,91	
2.3.2.	02	Bolsas de Estudo p/ Alunos Ensino Superior	D412	OUTRA		42.500,00												
2.4.		Habitado e serviços colectivos				1.000.333,00	100.667,00											
2.4.3.		Saneamento				180.000,00												
2.4.3.2.		Recolha de Efluentes				180.000,00												
2.4.3.2.	01	ETAR S - RECOLHA DE EFUENTES	D2	OUTRA		180.000,00			2020/01/01	2025/12/31	180.000,00	732.300,00	912.300,00		165.112,61	165.112,61	18,10	
2.4.4.		Abastecimento de Água				260.000,00												
2.4.4.	01	Água - Control de Qualidade	D2	OUTRA		95.000,00			2020/01/01	2025/12/31	95.000,00	325.800,00	420.800,00		61.023,28	61.023,28	14,50	
2.4.4.	02	Água - Fornecedor - Água Norte	D2	OUTRA		165.000,00			2019/01/01	2025/12/31	165.000,00	610.600,00	775.600,00		162.085,96	162.085,96	20,90	
2.4.5.		Resíduos sólidos				493.000,00												
2.4.5.	01	Resíduos Sólidos	D2	OUTRA		493.000,00			2020/01/02	2025/12/31	493.000,00	2.044.000,00	2.537.000,00		427.675,26	427.675,26	16,86	
2.4.5.	0101	Resíduos sólidos - Tratamento	D2	OUTRA		191.000,00			2020/01/02	2025/12/31	191.000,00	651.000,00	842.000,00		192.482,59	192.482,59	22,81	
2.4.5.	0102	Resíduos sólidos - Recolha	D2	OUTRA		300.000,00			2019/01/01	2025/12/31	300.000,00	1.393.000,00	1.693.000,00		235.192,67	235.192,67	13,89	
2.4.5.		Proteção do meio ambiente e conservação da natureza				67.333,00	100.667,00											
		Total :				4.191.565,00	347.990,00								4.539.555,00	14.606.869,00	19.346.424,00	82,62
															3.750.684,49	3.750.684,49	19,39	

Euros

Período : 2021/01/01 2021/12/31

Identificação do Objeto : CLASSIFICADOR FUNCIONAL
Tipo de Dotação : DOTAÇÕES CORRIGIDAS

Tipo de Plano : PLANO ATIVIDADES MUNICIPAL
Tipo de Rubrica : RUBRICA ORÇAMENTAL

Objetivo	Número do projeto Código Ano Tipo Número	Designação do projeto	Rubrica	Forma de realização	Grupo de Fontes de Financiamento				Montante Previsto			Montante Executado			Nível de execução financeira anual % [18]	Nível de execução financeira global % [19]								
					R G	R P	U E	EMPR	Início	Fim	Ano	Ano Seguinte	Total	Anos Anteriores			Ano	Total						
[1]	[2]	[3]	[4]	[5]	[6]	[7]	[8]	[9]	[10]	[11]	[12]	[13]	[14]=[12]+[13]	[15]	[16]	[17]=[15]+[16]	[18]	[19]						
2.4.6.	05	2017 A 7	CRUMA (Cultural resources in the mountain areas)	OUTRA	OUTRA	3.000,00	17.000,00		2017/01/02	2021/12/31	20.000,00		20.000,00		3.817,75	3.817,75	19.09	19.09						
2.4.6.	01	2019 A 3	Miadaouros do Território - PAO	OUTRA	OUTRA	9.500,00	500,00		2020/03/01	2021/12/31	10.000,00		10.000,00		97.843,55	97.843,55	99.84	99.84						
2.4.6.	04	2020 A 18	Expansão e Melhoria das Habitas Prioritárias do PNRG	OUTRA	OUTRA	14.833,00	83.167,00		2020/09/01	2021/12/31	98.000,00		98.000,00		38.924,19	38.924,19	97.31	97.41						
2.4.6.	01	2021 A 49	Jardins, Parque e Zonas Verdes	OUTRA	OUTRA	40.000,00			2021/01/02	2025/12/31	40.000,00		142.000,00		694.899,88	694.899,88	89.31	16.15						
2.5.			Serviços culturais, recreativos e religiosos			777.900,00	200,00				778.100,00		4.302.803,00		214.808,71	214.808,71	76.17	10.42						
2.5.1.	04	2003 A 14	Festas do Concelho	OUTRA	OUTRA	281.800,00	200,00		2021/01/01	2025/12/31	4.300,00		494.043,00											
2.5.1.	04	2003 A 14	Aquisição de bens e serviços			3.300,00					3.500,00		83.500,00											
2.5.1.	04	2003 A 14	Entidades do Setor Não Lucrativo	OUTRA	OUTRA	1.000,00			2021/01/01	2025/12/31	3.500,00		83.500,00											
2.5.1.	05	2003 A 15	Animação pela Biblioteca	OUTRA	OUTRA	500,00			2021/01/01	2025/12/31	43.000,00		215.000,00		43.000,00	43.000,00	100.00	20.00						
2.5.1.	05	2003 A 15	Aquisição de bens e serviços			500,00					7.000,00		35.000,00		7.000,00	7.000,00	100.00	20.00						
2.5.1.	05	2003 A 15	Aquisição de bens e serviços	OUTRA	OUTRA	3.000,00			2021/01/01	2025/12/31	15.000,00		60.000,00		15.000,00	15.000,00	100.00	20.00						
2.5.1.	10	2003 A 18	Associação Cultural Parafita	OUTRA	OUTRA	43.000,00			2021/01/01	2025/12/31	500,00		2.500,00		500,00	500,00	100.00	20.00						
2.5.1.	14	2003 A 31	Associação Social e Cultural de Paredes	OUTRA	OUTRA	7.000,00			2021/01/01	2025/12/31	6.400,00		32.000,00		6.396,00	6.396,00	99.94	19.99						
2.5.1.	17	2003 A 28	Associação o Boi do Fovo	OUTRA	OUTRA	15.000,00			2021/01/01	2025/12/31	500,00		2.500,00		500,00	500,00	100.00	20.00						
2.5.1.	18	2004 A 7	Esquecidos de Montalegre	OUTRA	OUTRA	500,00			2019/01/01	2025/12/31	6.400,00		32.000,00		6.396,00	6.396,00	99.94	19.99						
2.5.1.	19	2003 A 2	Filândora Teatro	OUTRA	OUTRA	6.400,00			2021/01/01	2025/12/31	500,00		2.500,00		55.749,31	55.749,31	53.55	12.40						
2.5.1.	21	2008 A 9	Outras Ações Culturais	OUTRA	OUTRA	5.000,00			2020/01/01	2025/12/31	104.100,00		345.660,00		10.000,00	10.000,00	99.01	14.27						
2.5.1.	21	2008 A 9	Aquisição de bens e serviços			5.000,00					10.100,00		60.000,00		10.000,00	10.000,00	99.01	14.27						
2.5.1.	21	2008 A 9	Aquisição de bens e serviços	OUTRA	OUTRA	99.100,00			2021/01/01	2025/12/31	4.000,00		142.400,00		142.400,00	142.400,00	100.00	20.00						
2.5.1.	01	2014 A 6	Ensino de Música	OUTRA	OUTRA	100,00			2021/01/02	2025/12/31	1.000,00		2.000,00		1.000,00	2.000,00	100.00	20.00						
2.5.1.	01	2014 A 6	Aquisição de bens e serviços			100,00					1.000,00		2.000,00		1.000,00	2.000,00	100.00	20.00						
2.5.1.	01	2014 A 6	Entidades do Setor Não Lucrativo	OUTRA	OUTRA	10.000,00			2021/01/02	2025/12/31	100,00		48.100,00		48.100,00	48.100,00	100.00	20.00						
2.5.1.	01	2016 A 2	Semana do Barroão - Salto	OUTRA	OUTRA	4.000,00			2021/01/02	2025/12/31	1.000,00		2.000,00		1.000,00	2.000,00	100.00	20.00						
2.5.1.	02	2016 A 5	Festival de Música Júnior	OUTRA	OUTRA	1.000,00			2021/01/01	2022/12/31	1.000,00		2.000,00		1.000,00	2.000,00	100.00	20.00						
2.5.1.	02	2019 A 1	Festival de Teatro	OUTRA	OUTRA	1.000,00			2021/01/02	2025/12/31	100,00		48.100,00		48.100,00	48.100,00	100.00	20.00						
2.5.1.	02	2020 A 2	Festa da Misarela / Trail do Diabo	OUTRA	OUTRA	100,00			2021/01/02	2025/12/31	100,00		48.100,00		48.100,00	48.100,00	100.00	20.00						
2.5.1.	02	2020 A 3	Festival dos Lobos	OUTRA	OUTRA	100,00			2021/01/02	2025/12/31	500,00		30.500,00		30.500,00	30.500,00	100.00	20.00						
2.5.1.	03	2020 A 4	FESTIVALAR	OUTRA	OUTRA	500,00			2021/01/02	2025/12/31	1.000,00		24.000,00		24.000,00	24.000,00	100.00	20.00						
2.5.1.	04	2020 A 5	Festival Venda Nova	OUTRA	OUTRA	1.000,00			2021/01/01	2025/12/31	2.000,00		10.000,00		10.000,00	10.000,00	100.00	20.00						
2.5.1.	05	2020 A 10	Queima do Judas	OUTRA	OUTRA	2.000,00			2021/01/01	2025/12/31	100,00		60.100,00		60.100,00	60.100,00	100.00	20.00						
2.5.1.	09	2020 A 19	Associação S. Cultural	OUTRA	OUTRA	100,00			2021/01/01	2025/12/31	100,00		60.000,00		1.400,00	1.400,00	70.00	14.00						
2.5.1.	01	2021 A 5	Trabalhadores CMH	OUTRA	OUTRA	100,00			2021/01/01	2025/12/31	100,00		100.000,00		100.000,00	100.000,00	100.00	20.00						
2.5.1.	02	2021 A 6	Associação Defesa Património Vilar Perdizes	OUTRA	OUTRA	18.000,00			2021/01/01	2025/12/31	18.000,00		4.000,00		17.000,00	17.000,00	94.44	77.27						
2.5.1.	03	2021 A 7	Associação Desenvolvimento de Fafão - VEZEIRA	OUTRA	OUTRA	500,00			2021/01/01	2025/12/31	500,00		2.500,00		500,00	500,00	100.00	20.00						
2.5.1.	04	2021 A 8	Escola Profissional de Fertilizantes	OUTRA	OUTRA	500,00			2021/01/01	2025/12/31	500,00		2.500,00		24.500,00	24.500,00	100.00	37.98						
2.5.1.	05	2021 A 10	Associação Social Cultural Travassos Chã	OUTRA	OUTRA	24.500,00			2021/01/01	2025/12/31	34.100,00		64.500,00		33.763,40	33.763,40	99.01	99.01						
2.5.1.	06	2021 A 47	Apoios a outras Associações	OUTRA	OUTRA	34.000,00	100,00		2021/01/01	2021/12/31	100,00		100,00		480.091,17	480.091,17	96.77	21.42						
2.5.1.	07	2021 A 48	Montalegre Cultural	OUTRA	OUTRA	100,00			2021/01/01	2022/12/31	496.100,00		2.241.100,00		235.000,00	235.000,00	100.00	22.71						
2.5.2.	20	2002	Desporto, recreio e lazer			496.100,00					235.000,00		1.035.000,00		100.000,00	100.000,00	100.00	18.52						
2.5.2.	2001	2002 A 9	Clubes e Associações Desportivas			235.000,00					100.000,00		540.000,00		103.000,00	103.000,00	100.00	30.75						
2.5.2.	2003	2010 A 1	Centro Desportivo e Cultural de Montalegre	OUTRA	OUTRA	100.000,00			2020/01/01	2025/12/31	103.000,00		335.000,00		4.309.078,69	4.309.078,69	82.99	19.11						
2.5.2.	2003	2010 A 1	Grupo Desportivo de Vilar Perdizes	OUTRA	OUTRA	58.000,00			2020/01/01	2025/12/31	5.192.555,00		17.360.572,00		22.553.127,00	22.553.127,00	99.01	99.01						
2.5.2.	2003	2010 A 1	Entidades do Setor Não Lucrativo			58.000,00					448.857,00		4.743.698,00		4.309.078,69	4.309.078,69	82.99	19.11						
2.5.2.	2003	2010 A 1	Entidades do Setor não Lucrativo	OUTRA	OUTRA	45.000,00			2020/01/01	2025/12/31	448.857,00		4.743.698,00		4.309.078,69	4.309.078,69	82.99	19.11						
Total :																4.743.698,00	448.857,00	5.192.555,00	17.360.572,00	22.553.127,00	4.309.078,69	4.309.078,69	82.99	19.11

Bruos

Identificação do Objetivo : CLASSIFICADOR FUNCIONAL : PLANO ATIVIDADES MUNICIPAL
Tipo de Rubrica : RUBRICA ORÇAMENTAL
Tipo de Plano : PLANO ATIVIDADES MUNICIPAL
Período : 2021/01/01 2021/12/31

Objetivo	Número do projeto	Código Ano Tipo Número	Designação do projeto	Rubrica	Forma de realização	Grupo de Fontes de Financiamento				Montante Previsto			Montante Executado			Nível de execução financeira global %	Nível de execução financeira anual %	
						R G	R P	U E	EMPR	Início	Fim	Ano	Ano Seguinte	Total	Anos Anteriores			Ano
[1]	[2]	[3]	[4]	[5]	[6]	[7]	[8]	[9]	[10]	[11]	[12]	[13]	[14]	[15]	[16]	[17]=[15]+[16]	[18]	[19]
3.5.	01	2021 A 14	Concurso Pecúário de Ferral	D412	OUTRA	100,00			2021/01/01	2025/12/31	100,00	12.000,00	12.100,00					
3.5.	02	2021 A 15	Concurso Pecúário de Salto (ACGRS)	D412	OUTRA	100,00			2021/01/01	2021/12/31	100,00	24.000,00	24.100,00					
3.5.	03	2021 A 16	Concurso Pecúário de Venda Nova	D412	OUTRA	100,00			2021/01/01	2025/12/31	100,00	12.000,00	12.100,00					
3.5.	04	2021 A 51	Apoio à Economia Local	D412	OUTRA	300.000,00			2021/01/01	2021/12/31	300.002,00	300.002,00	300.002,00		299.000,00	299.000,00	99,67	99,67
3.5.	04	2021 A 51	Entidades do Setor Não Lucrativo	D42		1,00												
3.5.	04	2021 A 51	Subsídios Correntes	D42		1,00												
3.5.	04	2021 A 51	Subsídios Correntes	D42		1,00												
4.			Outras funções															
4.1.	01	2003	Operações da dívida autárquica			1.320.221,00		103.190,00			1.423.411,00	6.312.234,00	7.635.645,00		1.304.272,91	1.304.272,91	91,63	17,08
4.1.	01	2007 A 17	Empréstimo a Médio e Longo Prazo			395.500,00					396.500,00	2.180.898,00	2.577.398,00		391.934,75	391.934,75	98,85	15,21
4.1.	01	2007 A 17	Amortizações			395.500,00					396.500,00	2.180.898,00	2.577.398,00		391.934,75	391.934,75	98,85	15,21
4.1.	01	2007 A 17	Despesa com passivos financeiros	D10	OUTRA	395.500,00			2019/01/01	2035/12/31	396.500,00	2.180.898,00	2.577.398,00		391.934,75	391.934,75	98,85	15,21
4.2.	01	2002	Transferências entre administrações	D10		1.000,00												
4.2.	01	2002	Empresas Municipais e Inter Municipais / Empresas Privadas			50.000,00					904.911,00	3.831.336,00	4.836.247,00		900.026,71	900.026,71	99,46	18,61
4.2.	02	2015 A 1	Empresas Privadas	D42	OUTRA	50.000,00			2020/01/01	2025/12/31	50.000,00	85.336,00	135.336,00		50.000,00	50.000,00	100,00	36,95
4.2.	02	2003 A 51	Associações Municipais		OUTRA	1.000,00			2021/01/01	2025/12/31	2.000,00	8.000,00	10.000,00		50.000,00	50.000,00	100,00	36,95
4.2.	02	2003 A 51	Administração Local	D415		1.000,00												
4.2.	02	2003 A 51	Associações Desenvolvimento Regional	D412	OUTRA	43.700,00			2021/01/01	2025/12/31	43.700,00	185.000,00	228.700,00		43.632,73	43.632,73	99,85	19,08
4.2.	02	2006 A 7	Administração Local - Juntas de Freguesias		OUTRA				2021/01/01	2025/12/31	190.000,00	1.940.000,00	2.130.000,00		189.157,21	189.157,21	99,56	8,88
4.2.	02	2006 A 7	Administração Local	D415		66.000,00												
4.2.	02	2006 A 7	Administração Local	D7115		124.000,00												
4.2.	01	2012 A 4	Transferências - Instituições		OUTRA				2021/01/01	2025/12/31	116.900,00	295.000,00	411.900,00		115.926,61	115.926,61	99,17	28,14
4.2.	01	2012 A 4	Entidades do Setor Não Lucrativo	D412		31.000,00												
4.2.	01	2012 A 4	Entidades do Setor não Lucrativo	D712		85.900,00												
4.2.	01	2016 A 20	Comunidade Intermunicipal do Alto Tâmega		OUTRA				2021/01/02	2025/12/31	118.811,00	360.000,00	478.811,00		118.810,16	118.810,16	100,00	24,81
4.2.	01	2016 A 20	Administração Local	D415		113.755,00												
4.2.	01	2016 A 20	Administração Local	D7115		5.056,00												
4.2.	01	2021 A 20	Junta Freguesia de Cabril	D4115	ADM. DIR.	23.000,00			2021/01/01	2025/12/31	23.000,00	92.000,00	115.000,00		23.000,00	23.000,00	100,00	20,00
4.2.	02	2021 A 21	Junta Freguesia de Cerveos	D4115		5.750,00			2021/01/02	2025/12/31	5.750,00	23.000,00	28.750,00		5.750,00	5.750,00	100,00	20,00
4.2.	03	2021 A 22	Junta Freguesia de Chã	D4115	OUTRA	23.000,00			2021/01/01	2025/12/31	23.000,00	92.000,00	115.000,00		23.000,00	23.000,00	100,00	20,00
4.2.	04	2021 A 23	Junta Freguesia de Covoel	D4115	OUTRA	5.750,00			2021/01/01	2025/12/31	5.750,00	23.000,00	28.750,00		5.750,00	5.750,00	100,00	20,00
4.2.	05	2021 A 24	Junta Freguesia de Ferral	D4115	OUTRA	23.000,00			2021/01/01	2025/12/31	23.000,00	46.000,00	69.000,00		23.000,00	23.000,00	100,00	33,33
4.2.	06	2021 A 25	Junta Freguesia de Grahias	D4115	OUTRA	5.750,00			2021/01/01	2025/12/31	5.750,00	23.000,00	28.750,00		5.750,00	5.750,00	100,00	20,00
4.2.	07	2021 A 26	Junta Freguesia de Morgade	D4115	OUTRA	5.750,00			2021/01/01	2022/12/31	5.750,00	23.000,00	28.750,00		5.750,00	5.750,00	100,00	20,00
4.2.	08	2021 A 27	Junta Freguesia de Neçães	D4115	OUTRA	5.750,00			2021/01/01	2025/12/31	5.750,00	23.000,00	28.750,00		5.750,00	5.750,00	100,00	20,00
4.2.	09	2021 A 28	Junta Freguesia de Outeiro	D4115	OUTRA	5.750,00			2021/01/01	2025/12/31	5.750,00	23.000,00	28.750,00		5.750,00	5.750,00	100,00	20,00
4.2.	10	2021 A 29	Junta Freguesia de Pitões	D4115	OUTRA	5.750,00			2021/01/01	2025/12/31	5.750,00	23.000,00	28.750,00		5.750,00	5.750,00	100,00	20,00
4.2.	11	2021 A 30	Junta Freguesia de Relioso	D4115	OUTRA	5.750,00			2021/01/01	2025/12/31	5.750,00	23.000,00	28.750,00		5.750,00	5.750,00	100,00	20,00
4.2.	12	2021 A 31	Junta Freguesia de Salto	D4115	OUTRA	5.750,00			2021/01/01	2025/12/31	98.000,00	92.000,00	190.000,00		98.000,00	98.000,00	100,00	51,58
4.2.	12	2021 A 31	Administração Local	D4115		23.000,00												
4.2.	12	2021 A 31	Administração Local	D7115		75.000,00			2021/01/01	2025/12/31	6.750,00	23.000,00	29.750,00		5.750,00	5.750,00	85,19	19,33
4.2.	13	2021 A 32	Junta Freguesia de Santo André	D4115	OUTRA	5.750,00												
4.2.	13	2021 A 32	Administração Local	D4115		1.000,00												
4.2.	14	2021 A 33	Junta Freguesia de Sarraqimios	D4115	OUTRA	11.500,00			2021/01/01	2025/12/31	11.500,00	46.000,00	57.500,00		11.500,00	11.500,00	100,00	20,00
4.2.	15	2021 A 34	Junta Freguesia de Solveira	D4115	OUTRA	5.750,00			2021/01/01	2025/12/31	5.750,00	23.000,00	28.750,00		5.750,00	5.750,00	100,00	20,00
4.2.	16	2021 A 35	Junta Freguesia de Tourén	D4115	OUTRA	5.750,00			2021/01/01	2025/12/31	5.750,00	23.000,00	28.750,00		5.750,00	5.750,00	100,00	20,00
4.2.	17	2021 A 36	Junta de Freguesia de Vila da Ponte	D4115	OUTRA	5.750,00			2021/01/01	2025/12/31	5.750,00	23.000,00	28.750,00		5.750,00	5.750,00	100,00	20,00
			Total :			8.295.311,00		448.857,00			8.744.168,00	31.518.654,00	40.262.822,00		7.741.914,04	7.741.914,04	88,54	19,23

Euros

Identificação do Objetivo : CLASSIFICADOR FUNCIONAL
Tipo de Dotação : DOTAÇÕES CORRIGIDAS

Período : 2021/01/01 2021/12/31

Tipo de Plano : PLANO ATIVIDADES MUNICIPAL
Tipo de Rubrica : RUBRICA ORÇAMENTAL

Objetivo	Número do projeto	Designação do projeto	Rubrica	Forma de realização	Grupo de Fontes de Financiamento			Datas		Montante Previsto			Montante Executado			Nível de execução financeira anual % [18]	Nível de execução financeira global % [19]		
					R G	R P	U E	ENFR	Início	Fim	Ano	Ano Seguinte	Total	Anos Anteriores	Ano			Total	
[1]	Código Ano Tipo Número [2]	[3]	[4]	[5]	[6]	[7]	[8]	[9]	[10]	[11]	[12]	[13]	[14] = [12] + [13]	[15]	[16]	[17] = [15] + [16]	[18]		
4.2.	18 2021 A 37	União de Freguesias de Camberzes, Donões e Mourilhe	D4115	OUTRA		11.500,00			2021/01/01	2025/12/31	11.500,00	46.000,00	57.500,00		11.500,00	11.500,00	100,00	20,00	
4.2.	19 2021 A 38	União de Freguesias de Meixedo e Padornelos	D4115	OUTRA		11.500,00			2021/01/01	2025/12/31	11.500,00	46.000,00	57.500,00		11.500,00	11.500,00	100,00	20,00	
4.2.	20 2021 A 39	União de Freguesias de Montalegre e Padroso	D4115	OUTRA		31.500,00			2021/01/01	2025/12/31	31.500,00	46.000,00	77.500,00		31.500,00	31.500,00	100,00	40,65	
4.2.	21 2021 A 40	União de Freguesias de Parabela Contim e Fiães	D4115	OUTRA		23.000,00			2021/01/01	2025/12/31	23.000,00	46.000,00	69.000,00		23.000,00	23.000,00	100,00	33,33	
4.2.	22 2021 A 41	União de Freguesias de Sevelhe e Covelas	D4115	OUTRA		11.500,00			2021/01/01	2025/12/31	11.500,00	46.000,00	57.500,00		11.500,00	11.500,00	100,00	20,00	
4.2.	23 2021 A 42	União de Freguesias de Venda Nova e Pondras	D4115	OUTRA		11.500,00			2021/01/01	2025/12/31	11.500,00	46.000,00	57.500,00		11.500,00	11.500,00	100,00	20,00	
4.2.	24 2021 A 43	União de Freguesias de Vilar de Perdizes e Meixide	D4115	OUTRA		11.500,00			2021/01/01	2025/12/31	11.500,00	46.000,00	57.500,00		11.500,00	11.500,00	100,00	20,00	
4.2.	25 2021 A 44	União de Freguesias de Viade Baixo e Ferridellas	D4115	OUTRA		23.000,00			2021/01/01	2025/12/31	23.000,00	92.000,00	115.000,00		23.000,00	23.000,00	100,00	20,00	
4.3.	02 2021 A 46	Diversas não especificadas		OUTRA		18.810,00	103.190,00												
4.3.	02 2021 A 46	Capacitação Cadastral Prédios Rústicos	D11	OUTRA		3.450,00	19.550,00											5,55	
4.3.	02 2021 A 46	Remunerações Certas e Permanentes	D2	OUTRA		15.360,00	83.640,00											5,55	
4.3.	02 2021 A 46	Aquisição de bens e serviços		OUTRA															
Total :						8.445.121,00	552.047,00					9.001.168,00	32.032.654,00	41.033.822,00		7.889.225,49	7.889.225,49	87,65	19,23

ORGÃO EXECUTIVO



ORGÃO DELIBERATIVO



Buros

Período : 2021/01/01 2021/12/31

Identificação do Objeto : CLASSIFICADOR FUNCIONAL
Tipo de Dotação : DOTAÇÕES CORRIGIDAS

Tipo de Plano : PLANO FUDANAL DE INVESTIMENTOS
Tipo de Rubrica : RUBRICA ORÇAMENTAL

Objetivo	Número do projeto	Designação do projeto	Rubrica	Forma de realização	Grupo de Fontes de Financiamento				Montante Previsto			Montante Executado			Mível de execução financeira global %			
					R G	R P	U E	EMPR	Início	Fim	Ano	Ano Seguinte	Total	Anos Anteriores		Ano	Total	
[1]	[2]	[3]	[4]	[5]	[6]	[7]	[8]	[9]	[10]	[11]	[12]	[13]	[14] = [12] + [13]	[15]	[16]	[17] = [15] + [16]	[18]	[19]
1.		Funções gerais																
1.1.		Serviços gerais de administração pública																
1.1.1.		Edifícios																
1.1.1.1.	04	Execução de Pequenas Obras em Edifícios Municipais	D6	EMPRESARIAL			76.500,00		2020/01/01	2025/12/31	929.800,00	1.408.334,00	2.338.134,00		851.678,54	851.678,54	91,60	36,43
1.1.1.1.1.	01	Arquivo Municipal	D6	EMPRESARIAL			76.500,00		2020/01/01	2023/12/31	929.800,00	1.408.334,00	2.338.134,00		851.678,54	851.678,54	91,60	36,43
1.1.1.1.1.1.	01	Posto da GMR de Montalegre	D6	EMPRESARIAL			76.500,00		2020/01/01	2025/12/31	929.800,00	1.408.334,00	2.338.134,00		851.678,54	851.678,54	91,60	36,43
1.1.1.1.2.	01	Aquisição de veículos Leigos, e Pesados	D6	OUTRA			76.500,00		2021/10/01	2022/12/31	476.200,00	610.560,00	1.086.760,00		452.996,10	452.996,10	95,13	41,68
1.1.1.3.		Maquiaria e Equipamento																
1.1.1.3.1.	01	Equipamento Informático	D6	OUTRA			76.500,00		2018/01/01	2021/12/31	105.000,00	105.000,00	105.000,00		83.654,47	83.654,47	79,67	79,67
1.1.1.3.2.	01	Aquisição de bens de capital	D6	OUTRA			31.000,00		2020/01/01	2023/12/31	1.000,00	1.000,00	1.000,00		31.000,00	31.000,00	100,00	50,82
1.1.1.3.3.	01	Software Informático	D6	OUTRA			31.000,00		2021/10/01	2022/12/31	31.000,00	30.000,00	61.000,00		31.000,00	31.000,00	100,00	50,82
1.1.1.3.4.	02	Equipamento Administrativo	D6	OUTRA			31.000,00		2021/10/01	2022/12/31	31.000,00	30.000,00	61.000,00		31.000,00	31.000,00	100,00	50,82
1.1.1.3.5.	04	Equipamento Básico	D6	OUTRA			31.000,00		2021/10/01	2025/12/31	422.600,00	767.774,00	1.190.374,00		367.682,44	367.682,44	87,00	30,89
1.1.1.3.6.	05	Ferramentas e Utensílios	D6	OUTRA			31.000,00		2021/10/01	2025/12/31	63.600,00	61.051,00	124.651,00		58.036,94	58.036,94	91,25	46,56
1.1.1.3.7.	01	Equipamento de Transporte - Locação	D6	OUTRA			422.600,00		2021/01/01	2025/12/31	422.600,00	767.774,00	1.190.374,00		367.682,44	367.682,44	87,00	30,89
2.		Funções sociais																
2.1.		Educação																
2.1.1.		Ensino não superior																
2.1.1.2.		Ensino Básico																
2.1.1.2.1.	03	Aquisição Equipamento e Material Didático	D6	OUTRA			3.000,00		2021/01/01	2025/12/31	3.000,00	20.000,00	23.000,00		2.801,30	2.801,30	93,38	12,18
2.1.1.2.2.	01	Conservação de Edifícios Escolares 2º/3º Ciclo	D6	OUTRA			15.000,00		2020/01/01	2025/12/31	15.000,00	160.000,00	175.000,00		1.889.254,24	1.889.254,24	58,51	14,36
2.1.1.2.3.	02	Escola Secundária Dr Bento da Cruz	D6	EMPRESARIAL			6.300,00		2017/01/02	2021/12/31	6.300,00	3.000,00	6.300,00		6.085,43	6.085,43	96,59	96,59
2.1.1.2.4.	01	Parque Escolar	D6	EMPRESARIAL			51.000,00		2021/01/01	2022/12/31	27.000,00	3.000,00	30.000,00		23.923,50	23.923,50	88,61	79,75
2.1.1.2.5.	01	Escola BEI / JI Salto	D6	EMPRESARIAL			49.000,00		2021/01/01	2022/12/31	25.000,00	1.000,00	26.000,00		23.923,50	23.923,50	95,69	92,01
2.1.1.2.6.	01	Escola BEI / JI Cabril	D6	EMPRESARIAL			1.000,00		2021/01/01	2022/12/31	1.000,00	1.000,00	2.000,00		2.000,00	2.000,00	100,00	100,00
2.1.1.2.7.	01	Centro Escolar	D6	EMPRESARIAL			1.000,00		2021/01/01	2022/12/31	1.856.400,00	7.419.798,00	9.276.198,00		1.570.850,60	1.570.850,60	84,62	16,93
2.4.		Habitado e serviços colectivos																
2.4.1.		Habitado																
2.4.1.1.	01	Reparação e Beneficiação de Habitado	D6	EMPRESARIAL			20.500,00		2020/01/01	2025/12/31	20.500,00	1.221.148,00	1.241.648,00		166.347,54	166.347,54	95,88	5,11
2.4.1.2.	01	Habitado Social do Município	D6	EMPRESARIAL			3.000,00		2021/01/01	2022/12/31	3.000,00	407.050,00	410.050,00		16.808,60	16.808,60	96,05	2,02
2.4.1.3.	01	Habitado Social - Apoio	D6	EMPRESARIAL			17.500,00		2020/01/01	2022/12/31	17.500,00	814.098,00	831.598,00		149.538,94	149.538,94	99,69	49,85
2.4.1.4.	01	Mais Saúde Menor Alimento	D6	EMPRESARIAL			150.000,00		2019/01/02	2022/12/31	150.000,00	150.000,00	300.000,00		149.538,94	149.538,94	99,69	49,85
2.4.2.		Ordenamento do território																
2.4.2.1.	01	Aquisição de bens de capital	D6	EMPRESARIAL			1.000,00		2021/01/01	2027/12/31	3.000,00	1.112.000,00	1.715.000,00		32.567,94	32.567,94	30,72	3,54
2.4.2.2.	01	Aquisição de bens de capital	D6	EMPRESARIAL			1.000,00		2021/01/01	2027/12/31	106.000,00	814.000,00	920.000,00		32.567,94	32.567,94	30,72	3,54
2.4.2.3.	01	Aquisição de bens de capital	D6	EMPRESARIAL			1.000,00		2021/01/01	2027/12/31	106.000,00	814.000,00	920.000,00		32.567,94	32.567,94	30,72	3,54
2.4.2.4.	01	Ordenamento do território	D6	OUTRA			106.000,00		2019/01/01	2025/12/31	106.000,00	814.000,00	920.000,00		32.567,94	32.567,94	30,72	3,54
2.4.2.5.	02	Planos Municipais de Ordenamento	D6	OUTRA			106.000,00		2019/01/01	2025/12/31	106.000,00	814.000,00	920.000,00		32.567,94	32.567,94	30,72	3,54
2.4.3.		Saneamento																
2.4.3.1.		Esgotos Domésticos																
2.4.3.1.1.	43	Saneamento Parafita	D6	EMPRESARIAL			871.600,00		2021/01/01	2022/12/31	843.600,00	1.152.000,00	2.195.600,00		723.927,42	723.927,42	85,81	32,97
2.4.3.1.2.							214.500,00		2021/01/01	2022/12/31	186.500,00	150.000,00	336.500,00		186.190,09	186.190,09	99,83	55,33
				Total :			1.422.600,00				1.447.100,00	5.638.482,00	7.085.582,00		1.269.594,34	1.269.594,34	87,73	17,92

Identificação do Objeto : CLASSIFICADOR FUNCIONAL
Tipo de Dotação : DOTAÇÕES CORRIGIDAS

Tipo de Plano : PLANO FUNDAM. DE INVESTIMENTOS
Período : 2021/01/01 2021/12/31

Euros

Objetivo	Número do projeto	Código Ano Tipo Número	Designação do projeto	Rubrica	Forma de realização	Grupo de Fontes de Financiamento				Datas			Montante Previsto			Montante Executado			Nível de execução financeira anual €	Nível de execução financeira global €
						R G	R P	U E	EMPR	Início	Fim	Ano	Ano Seguinte	Total	Anos Anteriores	Ano	Total	Ano		
[1]	[2]	[3]	[4]	[5]	[6]	[7]	[8]	[9]	[10]	[11]	[12]	[13]	[14] = [12] + [13]	[15]	[16]	[17] = [15] + [16]	[18]	[19]		
2.4.3.1.	99	2002 I 66	Ramais Domiciliários, Extensões, Conservação e Manutenção Etrres e Sistemas Existentes	D6	EMPREitada	50.000,00					50.000,00	407.000,00	457.000,00		36.598,33	36.598,33	73.20	8.01		
2.4.3.1.	01	2015 I 1	Saneamento e Fossa Meixide	D6	EMPREitada	155.000,00					155.000,00		155.000,00		154.820,00	154.820,00	99.88	99.88		
2.4.3.1.	02	2015 I 2	Saneamento a Morgade	D6	EMPREitada	40.000,00					40.000,00		40.000,00		40.000,00	40.000,00	100,00	100,00		
2.4.3.1.	01	2017 I 1	Extensão ETAR Salto	D6	EMPREitada	158.000,00					158.000,00		158.000,00		156.345,18	156.345,18	98,95	98,95		
2.4.3.1.	02	2017 I 2	Extensão ETAR S. Vicente	D6	EMPREitada	15.500,00					15.500,00		15.500,00		15.243,82	15.243,82	98,35	98,35		
2.4.3.1.	03	2017 I 5	Aquisição de Caudalímetros para ETARES	D6	OUTRA	100,00					100,00		100,00							
2.4.3.1.	02	2019 I 8	Saneamento a Ladruças	D6	EMPREitada	60.000,00					60.000,00		60.000,00		60.000,00	60.000,00	100,00	38,71		
2.4.3.1.	03	2019 I 9	Aquisição de Sistemas de destinação	D6	OUTRA	84.800,00					84.800,00		484.800,00							
2.4.3.1.	01	2021 I 1	Saneamento a Cabril	D6	EMPREitada	100,00					1.100,00		200.000,00							
2.4.3.1.	01	2021 I 1	Aquisição de bens de capital	D6	EMPREitada	1.000,00														
2.4.3.1.	02	2021 I 1	Aquisição de bens de capital	D6	EMPREitada	17.500,00					17.500,00		17.500,00							
2.4.3.1.	03	2021 I 3	Saneamento a Covelas	D6	EMPREitada	75.000,00					75.000,00		75.000,00							
2.4.3.1.	04	2021 I 4	Saneamento Padões	D6	EMPREitada	100,00					100,00		100,00		74.730,00	74.730,00	99,64	99,64		
2.4.4.	27	2002 I 186	Abastecimento de água	D6	OUTRA	652.300,00					642.300,00		2.166.650,00		559.966,31	559.966,31	87,18	19,94		
2.4.4.	99	2002 I 91	Aquisição de Contadores de água Beneficiário dos Sistemas Existentes	D6	EMPREitada	22.500,00					22.500,00		40.700,00		16.620,39	16.620,39	73,87	26,30		
2.4.4.	01	2017 I 6	Aquisição de Caudalímetros para Captações	D6	OUTRA	100,00					100,00		80.000,00		244.829,90	244.829,90	90,68	21,02		
2.4.4.	01	2020 I 3	Rede de água a Ladruças	D6	EMPREitada	48.000,00					48.000,00		48.000,00		45.283,02	45.283,02	94,34	47,17		
2.4.4.	02	2020 I 4	Rede de água a Contim	D6	EMPREitada	158.500,00					158.500,00		1.000,00		149.250,00	149.250,00	94,16	93,57		
2.4.4.	01	2021 I 5	Rede de água a Covelo - Bairro do Carvalhal	D6	EMPREitada	52.000,00					42.000,00		42.000,00		10.000,00	10.000,00	23,81	23,81		
2.4.4.	04	2021 I 15	Rede de água a limbarelhos	D6	EMPREitada	100.000,00					100.000,00		1.000,00		93.983,00	93.983,00	93,98	93,05		
2.4.4.	06	2021 I 17	Rede de água a Vide de Cima	D6	EMPREitada	100,00					100,00		1.000,00							
2.4.4.	07	2021 I 18	Rede de água a Fatião	D6	EMPREitada	100,00					100,00		100,00							
2.4.4.	08	2021 I 20	Integração no Sistema Municipal de águas (35 Localidades)	D6	EMPREitada	1.000,00					1.000,00		1.100.000,00							
2.4.5.	01	2007 I 14	Resíduos sólidos Equipamento de Limpeza - Contentores, Escopotes e Outros	D6	OUTRA	1.000,00					1.000,00		4.000,00							
2.4.6.	06	2020 I 11	Proteção do meio ambiente e conservação da natureza Melhorias das Condições de Visitação - ENRG	D6	EMPREitada	90.000,00	90.000,00				90.000,00		90.000,00		88.041,39	88.041,39	97,82	97,82		
2.4.6.	06	2020 I 11	Aquisição de bens de capital	D6	EMPREitada	7.000,00							7.000,00							
2.5.	06	2020 I 11	Aquisição de bens de capital	D6	EMPREitada	83.000,00							83.000,00							
2.5.1.	07	2009 I 18	Serviços culturais, recreativos e religiosos	D6	EMPREitada	961.075,14	330.124,86				1.321.100,00		2.324.090,00		285.593,41	285.593,41	21,62	7,83		
2.5.1.	07	2009 I 18	Cultura Castelo de Montalgre	D6	OUTRA	96.000,00					96.000,00		96.000,00		93.880,78	93.880,78	97,79	97,79		
2.5.2.	04	2002 I 113	Desporto, recreio e lazer	D6	EMPREitada	865.075,14	330.124,86				1.225.100,00		2.324.090,00		93.880,78	93.880,78	97,79	97,79		
2.5.2.	01	2004 I 37	Equipamentos e Infra-estruturas	D6	EMPREitada	34.000,00					34.000,00		34.000,00		191.712,63	191.712,63	15,65	5,40		
2.5.2.	01	2010 I 25	Equipamentos e Infra-estruturas Desportivas	D6	EMPREitada	-29.800,00					100,00		122.090,00		33.726,51	33.726,51	99,20	99,20		
2.5.2.	01	2019 I 7	Edifício - Piscina Municipal	D6	EMPREitada	369.875,14	330.124,86				700.000,00		701.000,00							
2.5.2.	01	2019 I 7	Complexo Desportivo de Salto	D6	EMPREitada	1.000,00					281.000,00		1.501.000,00							
2.5.2.	01	2019 I 7	Aquisição de bens de capital	D6	EMPREitada	280.000,00					210.000,00		210.000,00		157.986,12	157.986,12	75,23	75,23		
2.5.2.	05	2021 I 22	Aquisição de bens de capital	D6	EMPREitada	210.000,00					3.099.300,00		5.543.243,00		2.877.723,17	2.877.723,17	92,85	33,30		
3.			Punções económicas	D6	Total :	3.694.075,14	496.624,86				4.158.600,00		11.335.222,00		2.740.932,78	2.740.932,78	65,91	17,69		

Euros

Identificação do Objeto : CLASSIFICADOR FUNCIONAL
Tipo de Dotação : DOTAÇÕES CORRIGIDAS

Período : 2021/01/01 2021/12/31


Tipo de Plano : PLANO FUNDACIONAL DE INVESTIMENTOS
Rubrica : RUBRICAS ORÇAMENTAL

Objetivo	Número do projeto	Designação do projeto	Rubrica	Forma de realização	Grupo de Fontes de Financiamento			Montante Previsto			Montante Executado			Mível de execução financeira anual % [18]	Mível de execução financeira global % [19]			
					R G	R P	U E	EMFR	Início	Fim	Ano	Ano Seguinte	Total			Anos Anteriores	Ano	Total
[1]	[2]	[3]	[4]	[5]	[6]	[7]	[8]	[9]	[10]	[11]	[12]	[13]	[14] = [12] + [13]	[15]	[16]	[17] = [15] + [16]	[18]	[19]
3.2.	01	2002 I 116	D6	EMPRESARIAL	131.250,00	63.750,00	63.750,00		2021/01/01	2021/12/31	195.000,00	305.286,00	500.286,00	500.286,00	193.742,36	193.742,36	38,73	
3.2.	02	2019 I 2	D6	EMPRESARIAL	73.000,00	73.000,00	73.000,00		2021/01/01	2021/12/31	73.000,00	305.286,00	378.286,00	378.286,00	71.773,29	71.773,29	18,97	
3.2.	02	2019 I 2	D6	EMPRESARIAL	58.250,00	63.750,00	63.750,00		2021/01/01	2021/12/31	122.000,00	305.286,00	427.286,00	427.286,00	121.969,07	121.969,07	99,97	
3.3.					2.230.700,00	640.900,00	640.900,00				2.904.300,00	5.237.957,00	8.142.257,00	8.142.257,00	2.683.980,81	2.683.980,81	32,96	
3.3.1.					2.230.700,00	640.900,00	640.900,00				2.904.300,00	5.237.957,00	8.142.257,00	8.142.257,00	2.683.980,81	2.683.980,81	32,96	
3.3.1.1.	98	2002 I 222	D6	OUTRA	502.800,00	502.800,00	502.800,00		2021/01/01	2025/12/31	545.400,00	1.632.807,00	2.178.207,00	2.178.207,00	534.146,97	534.146,97	24,06	
3.3.1.1.					1.000,00	1.000,00	1.000,00		2021/01/01	2025/12/31	1.000,00	81.407,00	82.407,00	82.407,00	874,53	874,53	1,06	
3.3.1.1.	99	2002 I 228	D6	EMPRESARIAL	501.800,00	501.800,00	501.800,00		2021/01/01	2025/12/31	544.400,00	1.551.400,00	2.095.800,00	2.095.800,00	523.272,44	523.272,44	24,97	
3.3.1.2.	01	2002	D6	EMPRESARIAL	621.200,00	621.200,00	621.200,00		2021/01/01	2025/12/31	613.700,00	1.201.050,00	1.814.750,00	1.814.750,00	547.100,84	547.100,84	30,15	
3.3.1.2.	01	2002	D6	EMPRESARIAL	484.200,00	484.200,00	484.200,00		2021/01/01	2025/12/31	476.700,00	1.201.050,00	1.677.750,00	1.677.750,00	466.725,16	466.725,16	27,82	
3.3.1.2.	01	2019 I 1	D2	OUTRA	484.200,00	484.200,00	484.200,00		2019/01/01	2022/12/31	137.000,00	1.201.050,00	1.338.050,00	1.338.050,00	80.375,68	80.375,68	58,67	
3.3.1.2.	01	2019 I 1	D2	EMPRESARIAL	15.000,00	15.000,00	15.000,00		2019/01/01	2022/12/31	137.000,00	1.201.050,00	1.338.050,00	1.338.050,00	80.375,68	80.375,68	58,67	
3.3.1.2.	01	2019 I 1	D2	EMPRESARIAL	122.000,00	122.000,00	122.000,00		2019/01/01	2022/12/31	137.000,00	1.201.050,00	1.338.050,00	1.338.050,00	80.375,68	80.375,68	58,67	
3.3.1.3.	01	2015 I 4	D6	EMPRESARIAL	1.106.700,00	640.900,00	640.900,00		2020/01/01	2025/12/31	1.745.200,00	2.404.100,00	4.149.300,00	4.149.300,00	1.612.733,00	1.612.733,00	38,87	
3.3.1.3.	01	2015 I 4	D6	EMPRESARIAL	987.800,00	987.800,00	987.800,00		2020/01/01	2025/12/31	993.400,00	1.952.100,00	2.945.500,00	2.945.500,00	864.238,52	864.238,52	29,34	
3.3.1.3.	03	2019 I 3	D6	EMPRESARIAL	70.700,00	385.900,00	385.900,00		2020/01/02	2022/12/31	456.600,00	1.000,00	457.600,00	457.600,00	453.679,99	453.679,99	99,14	
3.3.1.3.	01	2020 I 2	D6	EMPRESARIAL	-1.900,00	255.000,00	255.000,00		2020/01/01	2022/12/31	245.100,00	1.000,00	246.100,00	246.100,00	244.814,49	244.814,49	99,88	
3.3.1.3.	02	2020 I 8	D6	EMPRESARIAL	50.000,00	50.000,00	50.000,00		2020/01/01	2022/12/31	50.000,00	200.000,00	250.000,00	250.000,00	50.000,00	50.000,00	100,00	
3.3.1.3.	01	2021 I 19	D6	EMPRESARIAL	100,00	100,00	100,00		2021/01/01	2021/12/31	100,00	250.000,00	250.100,00	250.100,00	241.685,17	241.685,17	10,16	
4.					224.350,00	546.550,00	546.550,00				770.900,00	1.606.959,79	2.377.859,79	2.377.859,79	241.685,17	241.685,17	10,16	
4.3.	01	2016 I 5	D6	OUTRA	224.350,00	546.550,00	546.550,00		2021/01/02	2022/12/31	31.000,00	200.000,00	231.000,00	231.000,00	17.045,00	17.045,00	7,38	
4.3.	02	2016 I 6	D6	OUTRA	31.000,00	31.000,00	31.000,00		2020/01/01	2025/12/31	31.000,00	200.000,00	231.000,00	231.000,00	17.045,00	17.045,00	7,38	
4.3.	04	2016 I 23	D6	OUTRA	200,00	200,00	200,00		2020/01/01	2025/12/31	200,00	200.000,00	200.200,00	200.200,00	46.100,00	46.100,00	91,56	
4.3.	01	2020 I 5	D6	EMPRESARIAL	30.600,00	170.000,00	170.000,00		2020/01/01	2025/12/31	200.600,00	200.000,00	400.600,00	400.600,00	86.160,35	86.160,35	21,51	
4.3.	02	2020 I 6	D6	EMPRESARIAL	52.500,00	297.500,00	297.500,00		2020/01/01	2025/12/31	350.000,00	1.004.959,79	1.354.959,79	1.354.959,79	46.268,76	46.268,76	49,22	
4.3.	01	2021 I 10	D6	OUTRA	13.950,00	79.050,00	79.050,00		2021/01/02	2022/12/31	93.000,00	1.000,00	94.000,00	94.000,00	46.268,76	46.268,76	49,22	
4.3.	03	2021 I 21	D6	EMPRESARIAL	50.000,00	50.000,00	50.000,00		2021/01/01	2022/12/31	50.000,00	1.000,00	51.000,00	51.000,00	50.000,00	50.000,00	100,00	
				Total :	6.280.375,14	1.747.824,86	1.747.824,86				8.028.800,00	18.485.454,79	26.514.224,79	26.514.224,79	5.860.341,12	5.860.341,12	72,99	

ORGÃO EXECUTIVO



ORGÃO DELIBERATIVO



ALTERAÇÕES ÀS DEMONSTRAÇÕES ORÇAMENTAIS

ALTERAÇÕES ORÇAMENTAIS DA RECEITA
MUNICÍPIO MONTALEGRE

Pág. : 1

PERÍODO : 2021/01/02 2021/12/31 TOTAL DE ALTERAÇÕES PERMUTATIVAS TOTAL DE ALTERAÇÕES MODIFICATIVAS 2 DO ANO CONTABILÍSTICO DE 2021 (ORÇAMENTO DO ANO : 2021)

Tipo de Visualização : TODAS AS RUBRICAS ORÇAMENTAIS

Desagregar : S

Considerar os anos seguintes : Euros

Rubricas [1]	Designação	Tipo [2]	Previsões iniciais [3]	Alterações Orçamentais			Previsões corrigidas [7]=[3]+[4]+ [5]+[6]	Observações [8]
				Inscri./reforç. [4]	Dimin./anul. [5]	Créditos espec. [6]		
R1	Receita fiscal		1.309.433,00				1.309.433,00	
R11	Impostos directos		1.309.432,00				1.309.432,00	
01	IMPOSTOS DIRECTOS		1.309.432,00				1.309.432,00	
0102	OUTROS		1.309.432,00				1.309.432,00	
010202	IMPOSTO MUNICIPAL IMÓVEIS		755.228,00				755.228,00	
010203	IMPOSTO ÚNICO DE CIRCULAÇÃO		256.737,00				256.737,00	
010204	IMPOSTO MUNICIPAL TRANSAÇÕES ONEROSAS IMÓVEIS		119.000,00				119.000,00	
010205	DERRAMA		178.465,00				178.465,00	
010207	IMPOSTOS ABOLIDOS		1,00				1,00	
010299	IMPOSTOS DIRECTOS DIVERSOS		1,00				1,00	
R12	Impostos indirectos		1,00				1,00	
02	IMPOSTOS INDIRECTOS		1,00				1,00	
0202	OUTROS		1,00				1,00	
020206	IMPOSTOS INDIRECTOS ESPECÍFICOS DAS AUTARQUIAS LOCAIS		1,00				1,00	
R3	Taxas, multas e outras penalidades		350.971,00				350.971,00	
04	TAXAS, MULTAS E OUTRAS PENALIDADES		350.971,00				350.971,00	
0401	TAXAS		345.471,00				345.471,00	
040123	TAXAS ESPECÍFICAS DAS AUTARQUIAS LOCAIS		345.471,00				345.471,00	
04012301	MERCADOS E FEIRAS		100,00				100,00	
04012302	LOTEAMENTOS E OBRAS		51.600,00				51.600,00	
04012303	OCUPAÇÃO DE VIA PÚBLICA		2.390,00				2.390,00	
04012305	CAÇA E PESCA		6.440,00				6.440,00	
04012306	SANEAMENTO		272.500,00				272.500,00	
04012308	TAXA MUNICIPAL DIREITO PASSAGEM (TMDP)		1.280,00				1.280,00	
04012309	TAXA SOBRE O RUÍDO		1,00				1,00	
04012310	LICENÇA SOBRE O RUÍDO		100,00				100,00	
04012399	OUTROS		11.060,00				11.060,00	
0401239901	TDFTH-TAXA DEPÓSITO FICHA TÉCNICA HABITAÇÃO		2.790,00				2.790,00	
0401239902	TAXA PELA EMISSÃO DO CERTIFICADO DE REGISTO		100,00				100,00	
0401239903	TAXA DE GESTÃO DE RESÍDUOS (TGR)		2.680,00				2.680,00	
0401239906	PUBLICIDADE		100,00				100,00	
0401239999	OUTRAS		5.390,00				5.390,00	
0402	MULTAS E OUTRAS PENALIDADES:		5.500,00				5.500,00	
040201	JUROS DE MORA		4.064,00				4.064,00	
040202	JUROS COMPENSATÓRIOS		860,00				860,00	
040204	COIMAS E PENALIDADES POR CONTRA ORDENAÇÕES		575,00				575,00	
040299	MULTAS E PEANLIDADES DIVERSAS		1,00				1,00	
R4	Rendimentos de propriedade		2.278.103,00				2.278.103,00	
05	RENDIMENTOS DE PROPRIEDADE		2.278.103,00				2.278.103,00	
0502	JUROS - SOCIEDADES FINANCEIRAS		1,00				1,00	
050201	BANCOS E OUTRAS INSTITUIÇÕES FINANCEIRAS		1,00				1,00	
0503	JUROS- ADMINISTRAÇÕES PÚBLICAS		1,00				1,00	
050302	ADMINISTRAÇÃO CENTRAL- SERVIÇOS E FUNDOS AUTÓNOMOS		1,00				1,00	
Total			1.660.406,00				1.660.406,00	

(*) NOTAS:

(2) Tipo - campo de identif.
do tipo de alteração:

P se alteração permutativa
M se alteração modificativa

ALTERAÇÕES ORÇAMENTAIS DA RECEITA
MUNICÍPIO MONTALEGRE

Pág. : 2

PERÍODO : 2021/01/02 2021/12/31 TOTAL DE ALTERAÇÕES PERMUTATIVAS TOTAL DE ALTERAÇÕES MODIFICATIVAS 2 DO ANO CONTABILISTICO DE 2021 (ORÇAMENTO DO ANO : 2021)

Tipo de Visualização : TODAS AS RUBRICAS ORÇAMENTAIS

Desagregar : S

Considerar os anos seguintes : Euros

Rubricas [1]	Designação	Tipo [2]	Previsões iniciais [3]	Alterações Orçamentais			Previsões corrigidas [7]=[3]+[4]+ [5]+[6]	Observações [8]
				Inscri./reforç. [4]	Dimin./anul. [5]	Créditos espec. [6]		
0507	DIVIDENDOS E PARTICIPAÇÕES NOS LUCROS DE SOCIEDADES E QUASE-SOCIEDADES NÃO FINANÇEIRAS		319.100,00				319.100,00	
050702	EMPRESAS PÚBLICAS MUNICIPAIS E INTERMUNICIPAIS		81.100,00				81.100,00	
05070201	EHATE		80.000,00				80.000,00	
05070202	RESINORTE. SA		1.000,00				1.000,00	
05070299	OUTRAS		100,00				100,00	
050703	EMPRESAS PRIVADAS		238.000,00				238.000,00	
0509	PARTICIPAÇÕES NOS LUCROS DE ADMINISTRAÇÕES PÚBLICAS		81.001,00				81.001,00	
050999	OUTROS		81.001,00				81.001,00	
05099901	APROVEITAMENTO HIDROELETRICO RIO ALVADIA - MUNICÍPIO RIBEIRA PENA		81.000,00				81.000,00	
05099902	FUNDO APOIO MUNICIPAL		1,00				1,00	
0510	RENDAS		1.878.000,00				1.878.000,00	
051099	OUTROS		1.878.000,00				1.878.000,00	
05109901	RENDAS DE CONCESSÃO EDP		478.000,00				478.000,00	
05109902	CENTROS ELECTROPRODUTORES (CPPE)		630.000,00				630.000,00	
05109903	CENTROS PRODUÇÃO ÉOLICA		770.000,00				770.000,00	
R5	Transferências e subsídios correntes		12.753.405,00				12.753.405,00	
R51	Transferências correntes		12.753.405,00				12.753.405,00	
R511	Administrações Públicas		12.736.405,00				12.736.405,00	
R5111	Administração Central - Estado Português		12.622.404,00				12.622.404,00	
06	TRANSFERÊNCIAS CORRENTES		12.622.404,00				12.622.404,00	
0603	ADMINISTRAÇÃO CENTRAL		12.622.404,00				12.622.404,00	
060301	ESTADO		11.929.053,00				11.929.053,00	
06030101	FUNDO DE EQUILIBRIO FINANCEIRO		10.276.618,00				10.276.618,00	
06030102	FUNDO SOCIAL MUNICIPAL		242.785,00				242.785,00	
06030103	PARTICIPAÇÃO VARIÁVEL NO IRS		230.858,00				230.858,00	
06030106	TRANSFERÊNCIA DE COMPETÊNCIAS - LEI N° 50/2018		1,00				1,00	
06030107	PARTICIPAÇÃO NO IVA -ART° 26-A DA LEI 73/2013		72.865,00				72.865,00	
06030199	OUTROS		1.105.926,00				1.105.926,00	
0603019903	COMISSÃO PROTECÇÃO CRIANÇAS E JOVENS		5.925,00				5.925,00	
0603019904	PROTOCOLO DE COOPERAÇÃO - MINISTÉRIO EDUCAÇÃO - DREN		1.100.000,00				1.100.000,00	
0603019999	OUTROS		1,00				1,00	
060306	ESTADO- PARTICIPAÇÃO COMUNITÁRIA EM PROJECTOS CO-FINANCIADOS		693.351,00				693.351,00	
06030601	NORTE 2020		693.350,00				693.350,00	
06030699	OUTROS		1,00				1,00	
R5112	Administração Central - Outras entidades		114.001,00				114.001,00	
06	TRANSFERÊNCIAS CORRENTES		114.001,00				114.001,00	
0603	ADMINISTRAÇÃO CENTRAL		114.001,00				114.001,00	
060307	SERVIÇOS E FUNDOS AUTÓNOMOS		54.001,00				54.001,00	
06030701	IFAP		14.000,00				14.000,00	
06030702	ICNF / FUNDO AMBIENTAL		39.000,00				39.000,00	
Total			16.613.911,00				16.613.911,00	

(*) NOTAS:
(2) Tipo - campo de identif. do tipo de alteração:
P se alteração permutativa
M se alteração modificativa

ALTERAÇÕES ORÇAMENTAIS DA RECEITA
MUNICÍPIO MONTALEGRE

Pág. : 3

PERÍODO : 2021/01/02 2021/12/31 TOTAL DE ALTERAÇÕES PERMUTATIVAS TOTAL DE ALTERAÇÕES MODIFICATIVAS 2 DO ANO CONTABILÍSTICO DE 2021 (ORÇAMENTO DO ANO : 2021)

Tipo de Visualização : TODAS AS RUBRICAS ORÇAMENTAIS

Desagregar : S

Considerar os anos seguintes : Euros

Rubricas [1]	Designação	Tipo [2]	Previsões iniciais [3]	Alterações Orçamentais			Previsões corrigidas [7]=[3]+[4]+ [5]+[6]	Observações [8]
				Inscri./reforç. [4]	Dimin./anul. [5]	Créditos espec. [6]		
	06030703 TRANSFERÊNCIA DE COMPETÊNCIAS - LEI N° 50/2018		1,00				1,00	
	06030799 OUTROS		1.000,00				1.000,00	
	060309 SERVIÇOS E FUNDOS AUTÓNOMOS-SUBSISTEMA DE PROTECÇÃO À FAMÍLIA E POLÍTICAS ACTIVAS DE EMPREGO E FORMAÇÃO PROFISSIONAL		60.000,00				60.000,00	
	06030901 IEFP		60.000,00				60.000,00	
R512	06 Exterior - U E		17.000,00				17.000,00	
	0609 TRANSFERÊNCIAS CORRENTES		17.000,00				17.000,00	
	0609 RESTO DO MUNDO		17.000,00				17.000,00	
	060901 UNIÃO EUROPEIA- INSTITUIÇÕES		17.000,00				17.000,00	
	06090106 INTERREG		17.000,00				17.000,00	
R6	Venda de bens e serviços		923.660,00				923.660,00	
	07 VENDA DE BENS E SERVIÇOS CORRENTES		923.660,00				923.660,00	
	0701 VENDA DE BENS		254.871,00				254.871,00	
	070108 MERCADORIAS		254.870,00				254.870,00	
	07010802 ÁGUA		253.870,00				253.870,00	
	07010804 MATERIAL DE DIVULGAÇÃO CULTURAL E TURÍSTICA		1.000,00				1.000,00	
	070110 DESPERDÍCIOS, RESÍDUOS E REFUGOS		1,00				1,00	
	0702 SERVIÇOS		661.055,00				661.055,00	
	070201 ALUGUER DE ESPAÇOS E EQUIPAMENTOS		2.780,00				2.780,00	
	070208 SERVIÇOS SOCIAIS, RECREATIVOS, CULTURAIS E DESPORTO		26.772,00				26.772,00	
	07020801 SERVIÇOS SOCIAIS		10.300,00				10.300,00	
	07020802 SERVIÇOS RECREATIVOS		1,00				1,00	
	07020803 SERVIÇOS CULTURAIS		1,00				1,00	
	07020804 SERVIÇOS DESPORTIVOS		16.470,00				16.470,00	
	070209 SERVIÇOS ESPECÍFICOS DAS AUTARQUIAS		630.983,00				630.983,00	
	07020901 SANEAMENTO (RAMAIS)		300,00				300,00	
	07020902 RESÍDUOS SÓLIDOS		226.000,00				226.000,00	
	07020903 TRANSPORTES COLECTIVOS DE PESSOAS E MERCADORIAS		16.651,00				16.651,00	
	0702090302 TRANSPORTES ESCOLARES		16.650,00				16.650,00	
	0702090303 TRANSPORTE DE PESSOAS E MERCADORIAS		1,00				1,00	
	07020905 CEMITÉRIOS		5.140,00				5.140,00	
	07020906 MERCADOS E FEIRAS		43.000,00				43.000,00	
	07020909 REEMBOLSOS DE SEGUROS		1,00				1,00	
	07020999 OUTROS		339.891,00				339.891,00	
	0702099901 TARIFA DISPONIBILIDADE ÁGUA		326.400,00				326.400,00	
	0702099902 RAMAIS DE ÁGUA		1.940,00				1.940,00	
	0702099903 EDIFÍCIO ALBINO FIDALGO (CONSERVAÇÃO E MANUTENÇÃO)		9.200,00				9.200,00	
	0702099999 OUTROS		2.351,00				2.351,00	
	070299 OUTROS		520,00				520,00	
	07029902 ENCARGOS DE COBRANÇA DE RECEITA		520,00				520,00	
	0703 RENDAS		7.734,00				7.734,00	
	070301 HABITAÇÕES		7.634,00				7.634,00	
	070399 OUTRAS		100,00				100,00	
R7	Outras receitas correntes		237.919,00				237.919,00	
	08 OUTRAS RECEITAS CORRENTES		237.919,00				237.919,00	
	Total		17.615.572,00				17.615.572,00	

(*) NOTAS:
(2) Tipo - campo de identif. do tipo de alteração:
P se alteração permutativa
M se alteração modificativa

ALTERAÇÕES ORÇAMENTAIS DA RECEITA
MUNICÍPIO MONTALEGRE

Pág. : 4

PERÍODO : 2021/01/02 2021/12/31 TOTAL DE ALTERAÇÕES PERMUTATIVAS TOTAL DE ALTERAÇÕES MODIFICATIVAS 2 DO ANO CONTABILÍSTICO DE 2021 (ORÇAMENTO DO ANO : 2021)

Tipo de Visualização : TODAS AS RUBRICAS ORÇAMENTAIS

Desagregar : S

Considerar os anos seguintes : Euros

Rubricas [1]	Designação	Tipo [2]	Previsões iniciais [3]	Alterações Orçamentais			Previsões corrigidas [7]=[3]+[4]+ [5]+[6]	Observações [8]
				Inscri./reforç. [4]	Dimin./anul. [5]	Créditos espec. [6]		
0801	OUTRAS		237.919,00				237.919,00	
080199	OUTRAS		237.919,00				237.919,00	
08019901	INDEMINIZAÇÕES POR DETERIORAÇÃO, ROUBO E EXTRAVIO DE BENS PATRIMONIAIS		1,00				1,00	
08019902	INDEMINIZAÇÕES DE ESTRAGOS PROVOCADOS POR OUTRÉM EM VIATURAS OU OUTROS EQUIPAMENTOS		1,00				1,00	
08019903	IVA REEMBOLSADO		1,00				1,00	
08019904	IVA INVERSO DA LIQUIDAÇÃO		40.000,00				40.000,00	
08019999	DIVERSAS		197.916,00				197.916,00	
R8	Venda de bens de investimento		99.983,00				99.983,00	
09	VENDAS DE BENS DE INVESTIMENTO		99.983,00				99.983,00	
0901	TERRENOS		23.683,00				23.683,00	
090101	SOCIEDADES E QUASE-SOCIEDADES NÃO FINANCEIRAS		23.682,00				23.682,00	
090110	FAMÍLIAS		1,00				1,00	
0902	HABITAÇÕES		1.000,00				1.000,00	
090210	FAMÍLIAS		1.000,00				1.000,00	
0903	EDIFÍCIOS		43.940,00				43.940,00	
090309	INSTITUIÇÕES SEM FINS LUCRATIVOS		21.325,00				21.325,00	
090310	FAMÍLIAS		22.615,00				22.615,00	
0904	OUTROS BENS DE INVESTIMENTO		31.360,00				31.360,00	
090410	FAMÍLIAS		31.360,00				31.360,00	
09041001	EQUIPAMENTO DE TRANSPORTE		4.460,00				4.460,00	
09041002	MAQUINARIA E EQUIPAMENTO		26.900,00				26.900,00	
R9	Transferências e subsídios de capital	M	4.516.522,00	297.500,00			4.814.022,00	
R91	Transferências de capital	M	4.516.522,00	297.500,00			4.814.022,00	
R911	Administrações Públicas	M	4.516.520,00	297.500,00			4.814.020,00	
R9111	Administração Central - Estado Português	M	4.516.518,00	297.500,00			4.814.018,00	
10	TRANSFERÊNCIAS DE CAPITAL	M	4.516.518,00	297.500,00			4.814.018,00	
1003	ADMINISTRAÇÃO CENTRAL	M	4.516.518,00	297.500,00			4.814.018,00	
100301	ESTADO		2.349.137,00				2.349.137,00	
10030101	FUNDO DE EQUILIBRIO FINANCEIRO		1.141.735,00				1.141.735,00	
10030104	COOPERAÇÃO TÉCNICA E FINANCEIRA		60.000,00				60.000,00	
1003010401	MINISTÉRIO EDUCAÇÃO		60.000,00				60.000,00	
10030105	Nº 3 DO ARTIGO 35º - LEI 73/2013		1.147.401,00				1.147.401,00	
10030106	TRANSFERÊNCIA DE COMPETÊNCIAS - LEI Nº 50/2018		1,00				1,00	
100307	ESTADO- PARTICIPAÇÃO COMUNITÁRIA EM PROJECTOS CO-FINANCIADOS	M	2.167.381,00	297.500,00			2.464.881,00	
10030703	NORTE 2020 - PROGRAMA OPERACIONAL REGIONAL NORTE	M	2.167.380,00	297.500,00			2.464.880,00	
10030799	OUTROS		1,00				1,00	
R9112	Administração Central - Outras entidades		2,00				2,00	
10	TRANSFERÊNCIAS DE CAPITAL		2,00				2,00	
1003	ADMINISTRAÇÃO CENTRAL		2,00				2,00	
100308	SERVIÇOS E FUNDOS AUTÓNOMOS		2,00				2,00	
10030801	TRANSFERÊNCIA DE COMPETÊNCIAS - LEI Nº 50/2018		1,00				1,00	
Total			22.469.993,00	297.500,00			22.767.493,00	(*) NOTAS: (2) Tipo - campo de identif. do tipo de alteração: P se alteração permutativa M se alteração modificativa

ALTERAÇÕES ORÇAMENTAIS DA RECEITA
MUNICÍPIO MONTALEGRE

Pág. : 5

PERÍODO : 2021/01/02 2021/12/31 TOTAL DE ALTERAÇÕES PERMUTATIVAS TOTAL DE ALTERAÇÕES MODIFICATIVAS 2 DO ANO CONTABILÍSTICO DE 2021 (ORÇAMENTO DO ANO : 2021)

Tipo de Visualização : TODAS AS RUBRICAS ORÇAMENTAIS


Desagregar : S

Considerar os anos seguintes : Euros


Rubricas [1]	Designação	Tipo [2]	Previsões iniciais [3]	Alterações Orçamentais			Previsões corrigidas [7]=[3]+[4]+ [5]+[6]	Observações [8]
				Inscri./reforç. [4]	Dimin./anul. [5]	Créditos espec. [6]		
R913	10030899 OUTRAS		1,00				1,00	
	Outras		2,00				2,00	
	10 TRANSFERÊNCIAS DE CAPITAL		2,00				2,00	
	1001 SOCIEDADES E QUASE-SOCIEDADES NÃO FINANCEIRAS		2,00				2,00	
	100101 PÚBLICAS		1,00				1,00	
	10010102 EMPRESAS PÚBLICAS MUNICIPAIS E INTERMUNICIPAIS		1,00				1,00	
	100102 PRIVADAS		1,00				1,00	
	10010203 OUTRAS		1,00				1,00	
R10	Outras receitas de capital		2,00				2,00	
	13 OUTRAS RECEITAS DE CAPITAL		2,00				2,00	
	1301 OUTRAS		2,00				2,00	
	130101 INDEMNIZAÇÕES		1,00				1,00	
	130199 OUTRAS		1,00				1,00	
R13	Receita com passivos financeiros		2,00				2,00	
	12 PASSIVOS FINANCEIROS		2,00				2,00	
	1206 EMPRÉSTIMOS A MÉDIO E LONGO PRAZOS		2,00				2,00	
	120602 SOCIEDADES FINANCEIRAS		1,00				1,00	
	120604 ADMINISTRAÇÃO PÚBLICA- ADMINISTRAÇÃO CENTRAL- FUNDOS E SERVIÇOS AUTÓNOMOS		1,00				1,00	
R14	Saldo da Gerência Anterior - Operações Orçamentais	M		2.623.192,00			2.623.192,00	
	16 SALDO DA GERÊNCIA ANTERIOR	M		2.623.192,00			2.623.192,00	
	1601 SALDO ORÇAMENTAL	M		2.623.192,00			2.623.192,00	
	160101 NA POSSE DO SERVIÇO	M		2.623.192,00			2.623.192,00	
	Total		22.470.000,00	2.920.692,00			25.390.692,00	

(*) NOTAS:
(2) Tipo - campo de identif. do tipo de alteração:
P se alteração permutativa
M se alteração modificativa

ORGÃO EXECUTIVO



ORGÃO DELIBERATIVO



ALTERAÇÕES ORÇAMENTAIS DA DESPESA
MUNICÍPIO MONTALEGRE

Pág. : 1

PERÍODO : 2021/01/02 2021/12/31 TOTAL DE ALTERAÇÕES PERMUTATIVAS 16 TOTAL DE ALTERAÇÕES MODIFICATIVAS 3 DO ANO CONTABILÍSTICO DE 2021 (ORÇAMENTO DO ANO : 2021)

Tipo de Visualização : TODAS AS RUBRICAS ORÇAMENTAIS

Desagregar : S

Considerar os anos seguintes :

Euros

Rubricas [1]	Designação	Tipo [2]	Dotações iniciais [3]	Alterações Orçamentais			Dotações corrigidas [7]=[3]+[4] +[5]+[6]	Observações [8]
				Inscr./reforços [4]	Dim./anulações [5]	Créditos espec. [6]		
D1	Despesas com o pessoal	P/M	5.183.900,00	465.100,00	427.700,00		5.221.300,00	
D11	Remunerações Certas e	P/M	3.962.000,00	263.100,00	184.800,00		4.040.300,00	
	Permanentes							
02	CÂMARA MUNICIPAL	P/M	3.962.000,00	263.100,00	184.800,00		4.040.300,00	
01	DESPESAS COM O PESSOAL	P/M	3.962.000,00	263.100,00	184.800,00		4.040.300,00	
0101	REMUNERAÇÕES CERTAS E PERMANENTES	P/M	3.962.000,00	263.100,00	184.800,00		4.040.300,00	
010101	TITULARES DE ÓRGÃOS DE SOBERANIA E	P	120.000,00	2.900,00			122.900,00	
	MEMBROS DE ÓRGÃOS AUTÁRQUICOS							
010104	PESSOAL DOS QUADROS- REGIME DO	P	2.672.000,00	188.000,00			2.860.000,00	
	CONTRATO INDIVIDUAL DO TRABALHO							
01010401	PESSOAL EM FUNÇÕES	P	2.612.000,00	118.000,00			2.730.000,00	
01010404	RECRUTAMENTO PESSOAL PARA NOVOS	P	60.000,00	70.000,00			130.000,00	
	POSTOS DE TRABALHO							
010106	PESSOAL CONTRATADO A TERMO	P	17.500,00	2.300,00	10.400,00		9.400,00	
01010601	PESSOAL EM FUNÇÕES	P	10.500,00		10.400,00		100,00	
01010604	RECRUTAMENTO DE PESSOAL PARA NOVOS	P	7.000,00	2.300,00			9.300,00	
	POSTOS DE TRABALHO							
010107	PESSOAL EM REGIME DE TAREFA OU	P/M	259.400,00	32.000,00	92.500,00		198.900,00	
	AVENÇA							
010108	PESSOAL AGUARDANDO APOSENTAÇÃO	P	5.000,00	1.000,00			6.000,00	
010109	PESSOAL EM QUALQUER OUTRA SITUAÇÃO	P/M	40.000,00		39.900,00		100,00	
010111	REPRESENTAÇÃO	P	40.100,00	2.500,00			42.600,00	
01011101	MEMBROS DOS ÓRGÃOS AUTÁRQUICOS	P	24.600,00	900,00			25.500,00	
01011102	PESSOAL DO QUADRO	P	15.500,00	1.600,00			17.100,00	
010112	SUPLEMENTOS E PRÉMIOS	M		5.800,00			5.800,00	
010113	SUBSÍDIO DE REPEIÇÃO	P	326.300,00		22.400,00		303.900,00	
01011301	PESSOAL EM FUNÇÕES	P	320.000,00		20.000,00		300.000,00	
01011302	PESSOAL EM QUALQUER OUTRA SITUAÇÃO	P	2.500,00		2.400,00		100,00	
01011303	MEMBROS DOS ÓRGÃOS AUTÁRQUICOS	P	3.800,00				3.800,00	
010114	SUBSÍDIOS DE FÉRIAS E NATAL	P	466.700,00	28.600,00	11.600,00		483.700,00	
01011401	PESSOAL EM FUNÇÕES	P	460.000,00	22.000,00			482.000,00	
01011402	PESSOAL EM QUALQUER OUTRA SITUAÇÃO	P	6.700,00	6.600,00	11.600,00		1.700,00	
010115	REMUNERAÇÕES POR DOENÇA E	P	15.000,00		8.000,00		7.000,00	
	MATERNIDADE / PATERNIDADE							
D12	Abonos Variáveis ou Eventuais	P	107.800,00		10.000,00		97.800,00	
01	ASSEMBLEIA MUNICIPAL		28.500,00				28.500,00	
01	DESPESAS COM O PESSOAL		28.500,00				28.500,00	
0102	ABONOS VARIÁVEIS OU EVENTUAIS		28.500,00				28.500,00	
010204	AJUDAS DE CUSTO		8.000,00				8.000,00	
010213	OUTROS SUPLEMENTOS E PRÉMIOS		20.500,00				20.500,00	
01021303	SENHAS DE PRESENÇA		20.500,00				20.500,00	
02	CÂMARA MUNICIPAL	P	79.300,00		10.000,00		69.300,00	
01	DESPESAS COM O PESSOAL	P	79.300,00		10.000,00		69.300,00	
0102	ABONOS VARIÁVEIS OU EVENTUAIS	P	79.300,00		10.000,00		69.300,00	
010202	HORAS EXTRAORDINÁRIAS		40.000,00				40.000,00	
010204	AJUDAS DE CUSTO	P	20.000,00		10.000,00		10.000,00	
010205	ABONO PARA FALHAS		11.000,00				11.000,00	
010212	INDMNIZAÇÕES POR CESSAÇÃO DE		1.500,00				1.500,00	
	FUNÇÕES							
010213	OUTROS SUPLEMENTOS E PRÉMIOS		6.800,00				6.800,00	
01021303	SENHAS DE PRESENÇA		6.800,00				6.800,00	
D13	Segurança social	P/M	1.114.100,00	202.000,00	232.900,00		1.083.200,00	
	Total		4.069.800,00	263.100,00	194.800,00		4.138.100,00	

(*) NOTAS:
(2) Tipo - campo de identif.
do tipo de alteração:
P se alteração permutativa
M se alteração modificativa

ALTERAÇÕES ORÇAMENTAIS DA DESPESA
MUNICÍPIO MONTALEGRE

Pág. : 2

PERÍODO : 2021/01/02 2021/12/31 TOTAL DE ALTERAÇÕES PERMUTATIVAS 16 TOTAL DE ALTERAÇÕES MODIFICATIVAS 3 DO ANO CONTABILÍSTICO DE 2021 (ORÇAMENTO DO ANO : 2021)

Tipo de Visualização : TODAS AS RUBRICAS ORÇAMENTAIS

Desagregar : S

Considerar os anos seguintes :

Euros

Rubricas [1]	Designação	Tipo [2]	Dotações iniciais [3]	Alterações Orçamentais			Dotações corrigidas [7]=[3]+[4] +[5]+[6]	Observações [8]
				Inscr./reforços [4]	Dim./anulações [5]	Créditos espec. [6]		
01	ASSEMBLEIA MUNICIPAL		2.000,00				2.000,00	
01	DESPESAS COM O PESSOAL		2.000,00				2.000,00	
0103	SEGURANÇA SOCIAL		2.000,00				2.000,00	
010309	SEGUROS		2.000,00				2.000,00	
01030901	SEGUROS ACIDENTES TRABALHO E DOENÇAS PROFISSIONAIS		2.000,00				2.000,00	
02	CÂMARA MUNICIPAL	P/M	1.112.100,00	202.000,00	232.900,00		1.081.200,00	
01	DESPESAS COM O PESSOAL	P/M	1.112.100,00	202.000,00	232.900,00		1.081.200,00	
0103	SEGURANÇA SOCIAL	P/M	1.112.100,00	202.000,00	232.900,00		1.081.200,00	
010301	ENCARGOS COM A SAÚDE	P	210.000,00	5.000,00	15.000,00		200.000,00	
010303	SUBSÍDIO FAMILIAR A CRIANÇAS E JOVENS		12.000,00				12.000,00	
010304	OUTRAS PRESTAÇÕES FAMILIARES		10.000,00				10.000,00	
010305	CONTRIBUIÇÕES PARA A SEGURANÇA SOCIAL	P/M	840.000,00	197.000,00	213.000,00		824.000,00	
01030502	SEGURANÇA SOCIAL DO PESSOAL EM REGIME DE TRABALHO EM FUNÇÕES PÚBLICAS	P/M	840.000,00	197.000,00	213.000,00		824.000,00	
0103050201	CAIXA GERAL DE APOSENTAÇÃO	P/M	560.000,00	190.000,00	213.000,00		537.000,00	
0103050202	SEGURANÇA SOCIAL - REGIME GERAL	P	280.000,00	7.000,00			287.000,00	
010308	OUTRAS PENSÕES		5.000,00				5.000,00	
010309	SEGUROS		30.000,00				30.000,00	
01030901	SEGUROS ACIDENTES TRABALHO E DOENÇAS PROFISSIONAIS		30.000,00				30.000,00	
010310	OUTRAS DESPESAS DE SEGURANÇA SOCIAL	M	5.100,00		4.900,00		200,00	
01031001	EVENTUALIDADE MATERNIDADE, PATERNIDADE E ADOÇÃO	M	5.000,00		4.900,00		100,00	
01031099	OUTRAS DESPESAS DE SEGURANÇA SOCIAL		100,00				100,00	
D2	Aquisição de bens e serviços	P/M	6.950.932,00	2.426.492,00	1.427.402,00		7.950.022,00	
01	ASSEMBLEIA MUNICIPAL		2.000,00				2.000,00	
02	AQUISIÇÃO DE BENS E SERVIÇOS		2.000,00				2.000,00	
0201	AQUISIÇÃO DE BENS		1.000,00				1.000,00	
020121	OUTROS BENS		1.000,00				1.000,00	
0202	AQUISIÇÃO DE SERVIÇOS		1.000,00				1.000,00	
020225	OUTROS SERVIÇOS		1.000,00				1.000,00	
02022506	OUTROS		1.000,00				1.000,00	
02	CÂMARA MUNICIPAL	P/M	6.948.932,00	2.426.492,00	1.427.402,00		7.948.022,00	
02	AQUISIÇÃO DE BENS E SERVIÇOS	P/M	6.948.932,00	2.426.492,00	1.427.402,00		7.948.022,00	
0201	AQUISIÇÃO DE BENS	P/M	1.039.132,00	188.200,00	160.500,00		1.066.832,00	
020102	COMBUSTÍVEIS E LUBRIFICANTES	P	233.000,00	75.500,00	30.000,00		278.500,00	
02010201	GASOLINA	P	15.000,00		10.000,00		5.000,00	
02010202	GASÓLEO	P	210.000,00	70.500,00	20.000,00		260.500,00	
02010299	OUTROS	P	8.000,00	5.000,00			13.000,00	
020104	LIMPEZA E HIGIENE	P	30.132,00		2.500,00		27.632,00	
020107	VESTUÁRIO E ARTIGOS PESSOAIS	P	15.000,00		12.200,00		2.800,00	
020108	MATERIAL DE ESCRITÓRIO		15.000,00				15.000,00	
020112	MATERIAL DE TRANSPORTE- PEÇAS	P	87.000,00	30.100,00			117.100,00	
02011201	PEÇAS	P	35.000,00	20.000,00			55.000,00	
02011202	PNEUS	P	52.000,00	10.100,00			62.100,00	
020115	PRÉMIOS, CONDECORAÇÕES E OFERTAS	P	10.000,00		6.500,00		3.500,00	
020116	MERCADORIAS PARA VENDA	P	150.000,00	15.000,00			165.000,00	
02011601	ÁGUA	P	150.000,00	15.000,00			165.000,00	
Total			5.726.032,00	585.700,00	478.900,00		5.832.832,00	(*) NOTAS: (2) Tipo - campo de identif. do tipo de alteração: P se alteração permutativa M se alteração modificativa

ALTERAÇÕES ORÇAMENTAIS DA DESPESA
MUNICÍPIO MONTALEGRE

Pág. : 3

PERÍODO : 2021/01/02 2021/12/31 TOTAL DE ALTERAÇÕES PERMUTATIVAS 16 TOTAL DE ALTERAÇÕES MODIFICATIVAS 3 DO ANO CONTABILÍSTICO DE 2021 (ORÇAMENTO DO ANO : 2021)

Tipo de Visualização : TODAS AS RUBRICAS ORÇAMENTAIS

Desagregar : S

Considerar os anos seguintes :

Euros

Rubricas [1]	Designação	Tipo [2]	Dotações iniciais [3]	Alterações Orçamentais			Dotações corrigidas [7]=[3]+[4] +[5]+[6]	Observações [8]
				Inscr./reforços [4]	Dim./anulações [5]	Créditos espec. [6]		
020117	FERRAMENTAS E UTENSÍLIOS	P	25.000,00		20.000,00		5.000,00	
020118	LIVROS E DOCUMENTAÇÃO TÉCNICA	P	1.000,00	600,00			1.600,00	
020120	MATERIAL DE EDUCAÇÃO, CULTURA E RECREIO	P	115.000,00	12.000,00	14.000,00		113.000,00	
020121	OUTROS BENS	P/M	358.000,00	55.000,00	75.300,00		337.700,00	
0202	AQUISIÇÃO DE SERVIÇOS	P/M	5.909.800,00	2.238.292,00	1.266.902,00		6.881.190,00	
020201	ENCARGOS DE INSTALAÇÕES	P/M	385.000,00	147.200,00	118.102,00		414.098,00	
020202	LIMPEZA E HIGIENE	P/M	813.000,00	242.192,00	267.000,00		788.192,00	
02020201	RESÍDUOS SÓLIDOS-RECOLHA E TRATAMENTO	P/M	500.000,00	63.000,00	70.000,00		493.000,00	
02020203	EDIFÍCIOS MUNICIPAIS	P	43.000,00	11.000,00	5.000,00		49.000,00	
02020204	LIMPEZA URBANA	P	120.000,00		40.000,00		80.000,00	
02020299	OUTROS	P/M	150.000,00	168.192,00	152.000,00		166.192,00	
020203	CONSERVAÇÃO DE BENS	P	195.000,00	270.000,00	46.700,00		418.300,00	
02020301	MÁQUINAS E VIATURAS	P	100.000,00	100.000,00	24.700,00		175.300,00	
02020302	EDIFÍCIOS MUNICIPAIS	P	40.000,00		22.000,00		18.000,00	
02020303	ARRUAMENTOS E OBRAS COMPLEMENTARES	P	55.000,00	170.000,00			225.000,00	
020209	COMUNICAÇÕES	P	96.500,00	5.000,00			101.500,00	
020210	TRANSPORTES	P	939.000,00	182.300,00	75.000,00		1.046.300,00	
02021001	TRANSPORTES ESCOLARES	P	810.000,00	180.000,00			990.000,00	
02021002	ALUGUER DE VIATURAS	P	75.000,00		45.000,00		30.000,00	
02021099	OUTROS	P	54.000,00	2.300,00	30.000,00		26.300,00	
020211	REPRESENTAÇÃO DOS SERVIÇOS	P	20.000,00		6.000,00		14.000,00	
020212	SEGUROS	P	44.000,00				44.000,00	
020213	DESLOCAÇÕES E ESTADAS	P	17.000,00	20.000,00	34.900,00		2.100,00	
020214	ESTUDOS, PARCERES, PROJECTOS E CONSULTADORIA	P	15.000,00	50.000,00	8.000,00		57.000,00	
020215	FORMAÇÃO	P	8.000,00		1.500,00		6.500,00	
020216	SEMINÁRIOS, EXPOSIÇÕES E SIMILARES	P/M	245.000,00	100.000,00	284.000,00		61.000,00	
020217	PUBLICIDADE	P	80.000,00	15.000,00	8.600,00		86.400,00	
020219	ASSISTÊNCIA TÉCNICA	P	5.000,00		3.500,00		1.500,00	
020220	OUTROS TRABALHOS ESPECIALIZADOS	P/M	274.000,00	276.000,00	30.000,00		520.000,00	
020222	SERVIÇOS DE SAÚDE	P	8.500,00				8.500,00	
020224	ENCARGOS DE COBRANÇA DE RECEITAS	P	40.000,00	14.000,00			54.000,00	
020225	OUTROS SERVIÇOS	P/M	2.724.800,00	916.600,00	383.600,00		3.257.800,00	
02022501	RECOLHA DE EFLUENTES	P	180.000,00				180.000,00	
02022502	DESPORTO	P/M	170.000,00	119.000,00	140.900,00		148.100,00	
02022504	CULTURA	P	310.200,00	52.500,00	122.000,00		240.700,00	
02022505	EDUCAÇÃO	P	341.000,00	48.600,00	16.200,00		373.400,00	
02022506	OUTROS	P/M	1.723.600,00	696.500,00	104.500,00		2.315.600,00	
D3	Juros e outros encargos		37.100,00				37.100,00	
02	CÂMARA MUNICIPAL		37.100,00				37.100,00	
03	JUROS E OUTROS ENCARGOS		37.100,00				37.100,00	
0301	JUROS DA DÍVIDA PÚBLICA		27.000,00				27.000,00	
030103	SOCIEDADES FINANCEIRAS- BANCOS E OUTRAS INSTITUIÇÕES FINANCEIRAS		22.000,00				22.000,00	
03010302	JUROS - EMPRESTIMOS A MEDIO E LONGO PRAZO		22.000,00				22.000,00	
030106	ADMINISTRAÇÃO PÚBLICA CENTRAL-SERVIÇOS E FUNDOS AUTÓNOMOS		5.000,00				5.000,00	
03010600	ADMINISTRAÇÃO PÚBLICA CENTRAL-SERVIÇOS E FUNDOS AUTÓNOMOS		5.000,00				5.000,00	
Total			12.161.832,00	2.891.592,00	1.855.102,00		13.198.322,00	

(*) NOTAS:
(2) Tipo - campo de identif. do tipo de alteração:
P se alteração permutativa
M se alteração modificativa

ALTERAÇÕES ORÇAMENTAIS DA DESPESA
MUNICÍPIO MONTALEGRE

Pág. : 4

PERÍODO : 2021/01/02 2021/12/31 TOTAL DE ALTERAÇÕES PERMUTATIVAS 16 TOTAL DE ALTERAÇÕES MODIFICATIVAS 3 DO ANO CONTABILÍSTICO DE 2021 (ORÇAMENTO DO ANO : 2021)

Tipo de Visualização : TODAS AS RUBRICAS ORÇAMENTAIS

Desagregar : S

Considerar os anos seguintes :

Euros

Rubricas [1]	Designação	Tipo [2]	Dotações iniciais [3]	Alterações Orçamentais			Dotações corrigidas [7]=[3]+[4] +[5]+[6]	Observações [8]
				Inscr./reforços [4]	Dim./anulações [5]	Créditos espec. [6]		
	0303 JUROS DE LOCAÇÃO FINANCEIRA		10.000,00				10.000,00	
	030305 MATERIAL DE TRANSPORTE		10.000,00				10.000,00	
	0305 OUTROS JUROS		100,00				100,00	
	030502 OUTROS		100,00				100,00	
	03050202 JUROS DE MORA		100,00				100,00	
D4	Transferências e subsídios correntes	P/M	2.539.456,00	845.799,00	567.598,00		2.817.657,00	
D41	Transferências correntes	P/M	2.189.456,00	845.799,00	267.600,00		2.767.655,00	
D411	Administrações Públicas	P/M	327.656,00	236.699,00	70.900,00		493.455,00	
D4112	Administração Central -		5.000,00				5.000,00	
	Outras entidades							
02	CÂMARA MUNICIPAL		5.000,00				5.000,00	
04	TRANSFERÊNCIAS CORRENTES		5.000,00				5.000,00	
0403	ADMINISTRAÇÃO CENTRAL		5.000,00				5.000,00	
040301	ESTADO		5.000,00				5.000,00	
04030101	AGRUPAMENTO DE ESCOLAS		5.000,00				5.000,00	
D4115	Administração Local	P/M	322.656,00	236.699,00	70.900,00		488.455,00	
02	CÂMARA MUNICIPAL	P/M	322.656,00	236.699,00	70.900,00		488.455,00	
04	TRANSFERÊNCIAS CORRENTES	P/M	322.656,00	236.699,00	70.900,00		488.455,00	
0405	ADMINISTRAÇÃO LOCAL	P/M	322.656,00	236.699,00	70.900,00		488.455,00	
040501	CONTINENTE	P/M	322.656,00	236.699,00	70.900,00		488.455,00	
04050102	FREGUESIAS	P/M	316.500,00	78.000,00	20.900,00		373.600,00	
04050104	ASSOCIAÇÕES MUNICÍPIOS	P	6.156,00	158.699,00	50.000,00		114.855,00	
D412	Entidades do Setor Não	P/M	1.749.800,00	574.700,00	196.700,00		2.127.800,00	
	Lucrativo							
02	CÂMARA MUNICIPAL	P/M	1.749.800,00	574.700,00	196.700,00		2.127.800,00	
04	TRANSFERÊNCIAS CORRENTES	P/M	1.749.800,00	574.700,00	196.700,00		2.127.800,00	
0407	INSTITUIÇÕES SEM FINS LUCRATIVOS	P/M	1.749.800,00	574.700,00	196.700,00		2.127.800,00	
040701	INSTITUIÇÕES SEM FINS LUCRATIVOS	P/M	1.749.800,00	574.700,00	196.700,00		2.127.800,00	
04070101	DESPORTOS E TEMPOS LIVRES	P	301.100,00	67.400,00	1.500,00		367.000,00	
04070102	AÇÃO SOCIAL	P	281.600,00		47.400,00		234.200,00	
04070103	CULTURA	P	125.100,00	11.500,00	2.300,00		134.300,00	
04070104	OUTRAS	P/M	1.042.000,00	495.800,00	145.500,00		1.392.300,00	
D413	Famílias	P	112.000,00	34.400,00			146.400,00	
02	CÂMARA MUNICIPAL	P	112.000,00	34.400,00			146.400,00	
04	TRANSFERÊNCIAS CORRENTES	P	112.000,00	34.400,00			146.400,00	
0408	FAMÍLIAS	P	112.000,00	34.400,00			146.400,00	
040802	OUTRAS	P	112.000,00	34.400,00			146.400,00	
04080201	CONTRATOS EMPREGO - INSERÇÃO	P	110.000,00	34.400,00			144.400,00	
04080202	OUTRAS	P	2.000,00				2.000,00	
D42	Subsídios Correntes	P	350.000,00		299.998,00		50.002,00	
02	CÂMARA MUNICIPAL	P	350.000,00		299.998,00		50.002,00	
05	SUBSÍDIOS	P	350.000,00		299.998,00		50.002,00	
0501	SOCIEDADES E QUASE-SOCIEDADES NÃO	P	200.000,00		149.999,00		50.001,00	
	FINANCEIRAS							
050101	PÚBLICAS	P	150.000,00		149.999,00		1,00	
05010102	OUTRAS	P	150.000,00		149.999,00		1,00	
050103	PRIVADAS	P	50.000,00				50.000,00	
0508	FAMÍLIAS	P	150.000,00		149.999,00		1,00	
050801	EMPRESÁRIO EM NOME INDIVIDUAL	P	150.000,00		149.999,00		1,00	
D5	Outras despesas correntes	P/M	129.100,00	285.800,00	8.000,00		406.900,00	
01	ASSEMBLEIA MUNICIPAL		1.000,00				1.000,00	
Total			14.711.388,00	3.737.391,00	2.422.700,00		16.026.079,00	

(*) NOTAS:
(2) Tipo - campo de identif. do tipo de alteração:
P se alteração permutativa
M se alteração modificativa

ALTERAÇÕES ORÇAMENTAIS DA DESPESA
MUNICÍPIO MONTALEGRE

Pág. : 5

PERÍODO : 2021/01/02 2021/12/31 TOTAL DE ALTERAÇÕES PERMUTATIVAS 16 TOTAL DE ALTERAÇÕES MODIFICATIVAS 3 DO ANO CONTABILÍSTICO DE 2021 (ORÇAMENTO DO ANO : 2021)

Tipo de Visualização : TODAS AS RUBRICAS ORÇAMENTAIS

Desagregar : S

Considerar os anos seguintes :

Euros

Rubricas [1]	Designação	Tipo [2]	Dotações iniciais [3]	Alterações Orçamentais			Dotações corrigidas [7]=[3]+[4] +[5]+[6]	Observações [8]
				Inscr./reforços [4]	Dim./anulações [5]	Créditos espec. [6]		
06	OUTRAS DESPESAS CORRENTES		1.000,00				1.000,00	
0602	DIVERSAS		1.000,00				1.000,00	
060203	OUTRAS		1.000,00				1.000,00	
06020399	DIVERSAS		1.000,00				1.000,00	
02	CÂMARA MUNICIPAL	P/M	128.100,00	285.800,00	8.000,00		405.900,00	
06	OUTRAS DESPESAS CORRENTES	P/M	128.100,00	285.800,00	8.000,00		405.900,00	
0602	DIVERSAS	P/M	128.100,00	285.800,00	8.000,00		405.900,00	
060201	IMPOSTOS E TAXAS	P	90.000,00	255.800,00	2.000,00		343.800,00	
06020101	IMPOSTOS E TAXAS PAGOS PELA AUTARQUIA	P	70.000,00	16.000,00	2.000,00		84.000,00	
06020102	RESTITUIÇÕES DE IMPOSTOS E TAXAS COBRADAS	P	20.000,00	239.800,00			259.800,00	
060203	OUTRAS	P/M	38.100,00	30.000,00	6.000,00		62.100,00	
06020302	IVA PAGO		100,00				100,00	
06020304	SERVIÇOS BANCÁRIOS		3.000,00				3.000,00	
06020399	DIVERSAS	P/M	35.000,00	30.000,00	6.000,00		59.000,00	
D6	Aquisição de bens de capital	P/M	6.457.600,00	3.166.999,00	1.732.799,00		7.891.800,00	
02	CÂMARA MUNICIPAL	P/M	6.457.600,00	3.166.999,00	1.732.799,00		7.891.800,00	
07	AQUISIÇÃO DE BENS DE CAPITAL	P/M	6.457.600,00	3.166.999,00	1.732.799,00		7.891.800,00	
0701	INVESTIMENTOS	P/M	2.879.100,00	1.454.699,00	1.034.599,00		3.299.200,00	
070101	TERRENOS	P	65.000,00	25.000,00	58.999,00		31.001,00	
070102	HABITAÇÕES	P/M	502.000,00		329.300,00		172.700,00	
07010201	CONSTRUÇÃO	P/M	451.000,00		279.500,00		171.500,00	
07010202	AQUISIÇÃO	P/M	51.000,00		49.800,00		1.200,00	
070103	EDIFÍCIOS	P/M	620.000,00	756.600,00	129.500,00		1.247.100,00	
07010301	INSTALAÇÕES DE SERVIÇOS	P/M	345.000,00	330.000,00	77.800,00		597.200,00	
07010305	ESCOLAS	P	63.000,00	24.000,00	38.700,00		48.300,00	
07010307	OUTROS	P/M	212.000,00	402.600,00	13.000,00		601.600,00	
070104	CONSTRUÇÕES DIVERSAS	P/M	901.000,00	221.000,00	175.900,00		946.100,00	
07010406	INSTALAÇÕES DESPORTIVAS E RECREATIVAS	P/M	881.000,00	221.000,00	156.900,00		945.100,00	
07010409	SINALIZAÇÃO E TRÂNSITO	P	20.000,00		19.000,00		1.000,00	
070106	MATERIAL DE TRANSPORTES	P	45.000,00	30.000,00	44.000,00		31.000,00	
07010602	OUTRO	P	45.000,00	30.000,00	44.000,00		31.000,00	
070108	SOFTWARE INFORMÁTICO	P	116.100,00		20.000,00		96.100,00	
070109	EQUIPAMENTO ADMINISTRATIVO	P	25.000,00	93.599,00	7.000,00		111.599,00	
070110	EQUIPAMENTO BÁSICO	P/M	319.000,00	261.000,00	64.000,00		516.000,00	
07011001	EQUIPAMENTO DE RECOLHA DE RESÍDUOS		1.000,00				1.000,00	
07011002	OUTROS	P/M	318.000,00	261.000,00	64.000,00		515.000,00	
070111	FERRAMENTOS E UTENSÍLIOS	P	20.000,00	17.500,00	4.000,00		33.500,00	
070113	INVESTIMENTOS INCORPÓREOS	P	266.000,00	50.000,00	201.900,00		114.100,00	
0702	LOCAÇÃO FINANCEIRA	P	45.000,00		33.000,00		12.000,00	
070205	MATERIAL DE TRANSPORTE- LOCAÇÃO FINANCEIRA	P	45.000,00		33.000,00		12.000,00	
0703	BENS DE DOMÍNIO PÚBLICO	P/M	3.533.500,00	1.712.300,00	665.200,00		4.580.600,00	
070301	TERRENOS E RECURSOS NATURAIS	P	291.000,00		11.000,00		280.000,00	
070303	OUTRAS CONSTRUÇÕES E INFRA-ESTRUTURAS	P/M	3.242.500,00	1.712.300,00	654.200,00		4.300.600,00	
07030301	VIADUTOS, ARRUMAMENTOS E OBRAS COMPLEMENTARES	P/M	1.269.000,00	630.100,00	70.900,00		1.828.200,00	
07030302	SISTEMA DE DRENAGEM DE ÁGUAS RESIDUAIS	P	904.500,00	120.500,00	266.400,00		758.600,00	
Total			20.229.088,00	6.228.490,00	3.846.599,00		22.610.979,00	

(*) NOTAS:
(2) Tipo - campo de identif.
do tipo de alteração:
P se alteração permutativa
M se alteração modificativa

ALTERAÇÕES ORÇAMENTAIS DA DESPESA
MUNICÍPIO MONTALEGRE

Pág. : 6

PERÍODO : 2021/01/02 2021/12/31 TOTAL DE ALTERAÇÕES PERMUTATIVAS 16 TOTAL DE ALTERAÇÕES MODIFICATIVAS 3 DO ANO CONTABILÍSTICO DE 2021 (ORÇAMENTO DO ANO : 2021)

Tipo de Visualização : TODAS AS RUBRICAS ORÇAMENTAIS

Desagregar : S

Considerar os anos seguintes :

Euros

Rubricas [1]	Designação	Tipo [2]	Dotações iniciais [3]	Alterações Orçamentais			Dotações corrigidas [7]=[3]+[4] +[5]+[6]	Observações [8]
				Inscr./reforços [4]	Dim./anulações [5]	Créditos espec. [6]		
	07030304 ILUMINAÇÃO PÚBLICA	P	75.000,00	20.000,00	22.000,00		73.000,00	
	07030307 CAPTAÇÃO E DISTRIBUIÇÃO DE ÁGUA	P	644.000,00	85.500,00	109.800,00		619.700,00	
	07030308 VIAÇÃO RURAL	P/M	350.000,00	856.200,00	185.100,00		1.021.100,00	
D7	Transferências e subsídios de capital	P	666.412,00	135.700,00	138.699,00		663.413,00	
D71	Transferências de capital	P	666.412,00	135.700,00	138.699,00		663.413,00	
D711	Administrações Públicas	P	310.755,00	18.000,00	122.699,00		206.056,00	
D7115	Administração Local	P	310.755,00	18.000,00	122.699,00		206.056,00	
02	CÂMARA MUNICIPAL	P	310.755,00	18.000,00	122.699,00		206.056,00	
08	TRANSFERÊNCIAS DE CAPITAL	P	310.755,00	18.000,00	122.699,00		206.056,00	
0805	ADMINISTRAÇÃO LOCAL	P	310.755,00	18.000,00	122.699,00		206.056,00	
080501	CONTINENTE	P	310.755,00	18.000,00	122.699,00		206.056,00	
08050102	FREGUESIA	P	196.000,00	18.000,00	14.000,00		200.000,00	
08050104	ASSOCIAÇÃO DE MUNICÍPIOS	P	114.755,00		108.699,00		6.056,00	
D712	Entidades do Setor não Lucrativo	P	355.657,00	117.700,00	16.000,00		457.357,00	
02	CÂMARA MUNICIPAL	P	355.657,00	117.700,00	16.000,00		457.357,00	
08	TRANSFERÊNCIAS DE CAPITAL	P	355.657,00	117.700,00	16.000,00		457.357,00	
0807	INSTITUIÇÕES SEM FINS LUCRATIVOS	P	355.657,00	117.700,00	16.000,00		457.357,00	
080701	INSTITUIÇÕES SEM FINS LUCRATIVOS	P	87.200,00	117.700,00	14.000,00		190.900,00	
080702	INSTITUIÇÕES SEM FINS LUCRATIVOS-ACÇÃO SOCIAL	P	268.457,00		2.000,00		266.457,00	
D8	Outras despesas de capital	M		6.000,00			6.000,00	
02	CÂMARA MUNICIPAL	M		6.000,00			6.000,00	
11	OUTRAS DESPESAS DE CAPITAL	M		6.000,00			6.000,00	
1102	DIVERSAS	M		6.000,00			6.000,00	
110202	RESTITUIÇÕES	M		6.000,00			6.000,00	
D10	Despesa com passivos financeiros	P/M	505.500,00		109.000,00		396.500,00	
02	CÂMARA MUNICIPAL	P/M	505.500,00		109.000,00		396.500,00	
10	PASSIVOS FINANCEIROS	P/M	505.500,00		109.000,00		396.500,00	
1006	EMPRÉSTIMOS A MÉDIO E LONGO PRAZOS	P/M	505.500,00		109.000,00		396.500,00	
100603	SOCIEDADES FINANCEIRAS- BANCOS E OUTRAS INSTITUIÇÕES FINANCEIRAS	P	450.500,00		55.000,00		395.500,00	
10060301	AMORTIZAÇÕES	P	450.500,00		55.000,00		395.500,00	
100606	ADMINISTRAÇÃO PÚBLICA CENTRAL-SERVIÇOS E FUNDOS AUTÓNOMOS	P/M	55.000,00		54.000,00		1.000,00	
Total			22.470.000,00	7.331.890,00	4.411.198,00		25.390.692,00	

(*) NOTAS:

(2) Tipo - campo de identif. do tipo de alteração:

P se alteração permutativa

M se alteração modificativa

ORGÃO EXECUTIVO

ORGÃO DELIBERATIVO

TOTAL DE ALTERAÇÕES PERMUTATIVAS 15 TOTAL DE ALTERAÇÕES MODIFICATIVAS 2 DO ANO CONTABILÍSTICO DE 2021

Buroso

Tipo de Plano : PLANO ATIVIDADES MUNICIPAL

Tipo de Rubrica : CLASSIFICAÇÃO ORÇÂNICA/ECONÔMICA

Tipo de Visualização : APENAS AS RUBRICAS ORÇAMENTAIS QUE CONSTAM NA ALTERAÇÃO Identif. Obj. : CLASSIFICADOR FUNCIONAL

Objetivo	Número do projeto	Descrição	Classificação	Datas		Pagamentos				Modificação (+/-)	
				Início	Fim	Períodos seguintes					
						2021	2022	2023	2024		2025
Código	Ano Tipo Número	Designação do projeto		2021	[8]	[9]	[10]	[11]	[12]	[13] = [7] - [6]	
1.		Funções gerais									
1.1.		Serviços gerais de administração pública									
1.1.1.		Administração geral									
1.1.1.1.		Edifícios									
1.1.1.1.1.	05	Iluminação Edifícios Municipais	02/020201	2018/06/01	2025/12/31	1.187.000,00	1.318.398,00				131.398,00
1.1.1.1.1.	02	Aquecimento-Encargos com Instalações	02/020201	2019/01/01	2025/12/31	997.000,00	975.698,00				-21.302,00
1.1.1.1.1.	01	Serviços Gerais									
1.1.1.1.4.	01	Seguros - Viaturas, Equipamentos, Imobilizado e Responsabilidade Civil		2018/01/01	2025/12/31	105.000,00	80.000,00				-25.000,00
1.1.1.1.4.	02	Aquisição de Pneus									
1.1.1.1.4.	0203	Pneus	02/02011202	2019/01/01	2025/12/31	52.000,00	62.100,00				10.100,00
1.1.1.1.4.	03	Combustíveis									
1.1.1.1.4.	0303	Combustível		2019/01/01	2025/12/31	225.000,00	265.500,00				40.500,00
1.1.1.1.4.	0303	Encargos com Pessoal	02/02010201			5.000,00	5.000,00				-10.000,00
1.1.1.1.4.	01	Seguros - Pessoal	02/02010202			210.000,00	260.500,00				50.500,00
1.1.1.1.4.	0103	Encargos com Saúde - ADSE		2018/01/01	2025/12/31	60.000,00	49.000,00				-11.000,00
1.1.1.1.4.	0103	Encargos com Saúde - SNS	02/010301	2021/01/01	2025/12/31	90.000,00	86.000,00				-4.000,00
1.1.1.1.4.	0104	Aluguer de Viaturas (Renting)	02/02021002	2021/01/01	2025/12/31	75.000,00	30.000,00				-45.000,00
1.1.1.1.4.	01	Aquisição de Bens e Serviços no Âmbito do COVID		2021/01/01	2025/12/31						
1.1.1.1.4.	02	Segurança e ordem públicas									
1.1.1.1.4.	02	Proteção civil e luta contra incêndios									
1.1.1.1.4.	02	Bombeiros de Montalegre	02/020121			135.000,00	95.000,00				-40.000,00
1.1.1.1.4.	02	Bombeiros de Salto	02/0202506			45.000,00	34.000,00				-11.000,00
1.2.		Funções sociais									
1.2.1.		Educação									
1.2.1.1.	10	Seguros de Bombeiros	02/04070104	2021/01/01	2025/12/31	95.000,00	170.200,00				75.200,00
1.2.1.1.	10	Transportes Escolares		2020/01/01	2020/12/31	95.000,00	172.500,00				77.500,00
1.2.1.1.	11	Funções sociais		2018/01/01	2022/12/31						
1.2.1.1.	11	Transportes Escolares	02/0201001			3.280.557,00	3.362.157,00				81.600,00
1.2.1.1.	11	Transportes Escolares	02/04050104			1.390.500,00	1.604.000,00				213.500,00
1.2.1.1.	13	Iluminação, Aquecimento nas Escolas, Telefones e Internet		2020/01/01	2025/12/31	1.390.500,00	1.604.000,00				213.500,00
2.		Segurança e ação sociais									
2.1.		Misericórdia de Montalegre									
2.1.1.		Segurança e ação sociais									
2.1.1.1.	01	Promoção do Sucesso Educativo e Combate ao Abandono Escolar	02/02022505	2018/01/02	2022/12/31	10.000,00	45.000,00				35.000,00
2.1.1.2.	01	Accções Animação com Escolas	02/020121	2021/01/01	2025/12/31	100,00	100,00				-9.900,00
2.1.1.2.	01	Manutenção de Edifícios Escolares 2º/3ºCiclo	02/02022505	2020/01/02	2025/12/31	6.000,00	1.000,00				-5.000,00
2.1.1.2.	01	Manutenção de Edifícios Escolares 2º/3ºCiclo		2020/01/01	2025/12/31	75.000,00	98.400,00				23.400,00
2.1.1.2.	01	Manutenção de Edifícios Escolares 2º/3ºCiclo		2020/01/01	2025/12/31	75.000,00	98.400,00				23.400,00
2.1.1.2.	01	Manutenção de Edifícios Escolares 2º/3ºCiclo		2021/01/01	2025/12/31	10.000,00	100,00				-9.900,00
2.1.1.2.	01	Manutenção de Edifícios Escolares 2º/3ºCiclo		2020/01/02	2025/12/31	6.000,00	1.000,00				-5.000,00
2.1.1.2.	01	Manutenção de Edifícios Escolares 2º/3ºCiclo		2018/01/02	2022/12/31	10.000,00	45.000,00				35.000,00
2.1.1.2.	01	Manutenção de Edifícios Escolares 2º/3ºCiclo		2021/01/01	2025/12/31	100.000,00	68.400,00				9.000,00
2.1.1.2.	01	Manutenção de Edifícios Escolares 2º/3ºCiclo		2020/01/01	2025/12/31	100.000,00	112.000,00				12.000,00
2.1.1.2.	01	Manutenção de Edifícios Escolares 2º/3ºCiclo		2020/01/01	2025/12/31	250.000,00	229.000,00				-21.000,00
2.3.		Misericórdia de Montalegre									
2.3.1.		Segurança e ação sociais									
2.3.1.1.	01	Manutenção de Edifícios Escolares 2º/3ºCiclo	02/02022505			484.457,00	472.857,00				-11.600,00
2.3.1.2.	01	Manutenção de Edifícios Escolares 2º/3ºCiclo		2021/01/01	2025/12/31	268.457,00	268.457,00				-2.000,00

TOTAL DE ALTERAÇÕES PERMUTATIVAS 15 TOTAL DE ALTERAÇÕES MODIFICATIVAS 2 DO ANO CONTABILÍSTICO DE 2021

PERÍODO : 2021/01/02 2021/12/31

Objetivo	Número do projeto	Descrição	Classificação	Datas		2021	Períodos seguintes				Modificação (+/-)	
				Início	Fim		2021					
							Dot. atual	Dot. corrigida	2022	2023		2024
[1]	[2]	[3]	[4]	[5]	[6]	[7]	[8]	[9]	[10]	[11]	[12]	[13] = [7] - [6]
2.3.2.	0101	Misericórdia de Montalegre	02/080702	2020/01/02	2025/12/31	266.457,00	266.457,00					-2.000,00
2.3.2.	0102	U.C.C.	02/080702	2012/01/01	2022/12/31	266.457,00	266.457,00					-2.000,00
2.3.2.	02	Associação "Borda D'Água"	02/080701	2021/01/02	2025/12/31							-9.900,00
2.3.2.	20	Proteção Crianças e Jovens e Projecto-PCJ	02/04070102	2021/01/01	2021/12/31							-9.900,00
2.3.2.	99	Outros Apoios e Outras Associações	02/04070102	2021/01/01	2025/12/31	10.000,00	10.000,00					-9.900,00
2.3.2.	99	Componente Solidária à Família	02/080701	2021/01/01	2025/12/31	10.000,00	10.000,00					-9.900,00
2.3.2.	01	Apoio a Extratos Sociais Desfavorecidos (Regulamento)	02/02022506	2021/01/01	2025/12/31	20.000,00	20.000,00					-10.000,00
2.3.2.	01	CERCIMONT	02/080701	2021/01/02	2025/12/31	1.000,00	1.000,00					57.700,00
2.3.2.	01	Programa Abem	02/04070102	2021/01/02	2025/12/31	10.000,00	10.000,00					5.000,00
2.3.2.	02	Cruz Vermelha	02/04070102	2021/01/02	2025/12/31	30.000,00	30.000,00					-15.000,00
2.3.2.	02	Liga dos Amigos Hospital de Chaves	02/04070102	2021/01/01	2025/12/31	75.000,00	75.000,00					-10.000,00
2.3.2.	03	Olhares pela Maternidade	02/04070102	2020/02/01	2025/12/31	65.000,00	65.000,00					-10.000,00
2.3.2.	01	Cartão Municipal de Bombeiros	02/04070102	2021/01/01	2025/12/31	60.000,00	60.000,00					-17.500,00
2.3.2.	02	Bolsas de Estudo p/ Alunos Ensino Superior	02/04070102	2021/01/02	2025/12/31	825.000,00	825.000,00					-22.000,00
2.4.		Habituação e serviços colectivos										
2.4.3.2.	01	ETAR S. - RECOLHA DE EFLUENTES	02/02022506	2020/01/01	2025/12/31	230.000,00	230.000,00					30.000,00
2.4.4.		Abastecimento de Água										
2.4.4.	01	Água - Control de Qualidade	02/020220	2020/01/01	2025/12/31	80.000,00	80.000,00					15.000,00
2.4.4.	02	Água - Fornecedor - Águas Norte	02/02011601	2019/01/01	2025/12/31	150.000,00	150.000,00					15.000,00
2.4.5.		Resíduos sólidos										
2.4.5.	01	Resíduos sólidos - Tratamento	02/02020201	2020/01/02	2025/12/31	500.000,00	500.000,00					-7.000,00
2.4.5.	0101	Resíduos sólidos - Recolha	02/02020201	2020/01/02	2025/12/31	160.000,00	160.000,00					33.000,00
2.4.5.	0102	Protecção do meio ambiente e conservação da natureza	02/02020201	2019/01/01	2025/12/31	340.000,00	340.000,00					-40.000,00
2.4.6.		CRINMA (Cultural resources in the mountain areas)										
2.4.6.	01	Miradouros do Território - FRA	02/02022506	2020/01/01	2021/12/31	70.000,00	70.000,00					-60.000,00
2.4.6.	04	Expansão e Melhoria dos Habitats Prioritários do PNEG	02/02022506	2020/09/01	2021/12/31							
2.4.6.	01	Jardins, Parque e Zonas Verdes	02/02022506	2021/01/02	2025/12/31	25.000,00	25.000,00					15.000,00
2.5.		Serviços culturais, recreativos e religiosos										
2.5.1.		Cultura										
2.5.1.	04	Festas do Concelho	02/02022504	2021/01/01	2025/12/31	90.000,00	90.000,00					-86.700,00
2.5.1.	04	2003 A 14	02/04070103	2021/01/01	2025/12/31	10.000,00	10.000,00					-9.000,00
2.5.1.	05	2003 A 15	02/020121	2021/01/01	2025/12/31	12.000,00	12.000,00					-11.500,00
2.5.1.	05	2003 A 15	02/02022506	2021/01/01	2025/12/31	8.000,00	8.000,00					-5.000,00
2.5.1.	10	2003 A 18	02/02022506	2021/01/01	2025/12/31	80.000,00	80.000,00					19.100,00
2.5.1.	14	2003 A 31	02/02022506	2021/01/01	2025/12/31	5.000,00	5.000,00					-4.900,00
2.5.1.	17	2003 A 28	02/02022504	2021/01/02	2025/12/31	35.000,00	35.000,00					-31.000,00
2.5.1.	18	2004 A 7	02/02022504	2021/01/02	2025/12/31	100,00	100,00					-4.900,00
2.5.1.	19	2013 A 2	02/02022504	2021/01/02	2025/12/31	4.000,00	4.000,00					-31.000,00
2.5.1.	20	2003 A 30	02/02022504	2021/01/02	2025/12/31	100,00	100,00					-4.900,00
2.5.1.	21	2008 A 9	02/02022504	2021/01/02	2025/12/31	4.000,00	4.000,00					-31.000,00
2.5.1.	21	2008 A 9	02/02022504	2021/01/02	2025/12/31	4.000,00	4.000,00					-31.000,00
2.5.1.	01	2014 A 6	02/02022504	2021/01/01	2025/12/31	100,00	100,00					-4.900,00
2.5.1.	01	2014 A 6	02/02022504	2021/01/02	2025/12/31	4.000,00	4.000,00					-31.000,00
2.5.1.	01	2016 A 2	02/02022504	2021/01/02	2025/12/31	4.000,00	4.000,00					-31.000,00
2.5.1.	02	2016 A 5	02/02022504	2021/01/02	2025/12/31	4.000,00	4.000,00					-31.000,00

Tipos de Rubrica : CLASSIFICAÇÃO ORÇÂNICA/ECONÓMICA

Tipos de Plano : PLANO ATIVIDADES MUNICIPAL

Tipos de Plano : PLANO ATIVIDADES MUNICIPAL

Identif. Obj. : CLASSIFICADOR FUNCIONAL

Euros

Objetivo	Número do projeto	Descrição	Classificação	Datas		2021		Períodos seguintes			Modificação (+/-)		
				Início	Fim	Dot. atual	Dot. corrigida	2022	2023	2024		2025	Outros
[1]	Código Ano Tipo Número [2]	Designação do projeto [3]	[3]	[4]	[5]	[6]	[7]	[8]	[9]	[10]	[11]	[12]	[13] = [7] - [6]
2.5.1.1.	01 2019 A 1	Festival de Teatro	02/04050102	2021/01/01	2022/12/31								
2.5.1.1.	01 2020 A 2	Festa da Misarela / Trail do Diabo	02/04050102	2021/01/02	2025/12/31	12.000,00	100,00						-11.900,00
2.5.1.1.	02 2020 A 3	Festival dos Lobos	02/04070103	2021/01/02	2025/12/31	7.500,00	500,00						-7.000,00
2.5.1.1.	03 2020 A 4	FESTIVALAR	02/04070103	2021/01/02	2025/12/31	6.000,00	1.000,00						-5.000,00
2.5.1.1.	04 2020 A 5	Festival Verda Nova	02/04070103	2021/01/01	2025/12/31								
2.5.1.1.	05 2020 A 10	Queima do Judas	02/04070104	2021/01/01	2025/12/31	15.000,00	100,00						-14.900,00
2.5.1.1.	09 2020 A 19	Associação S. Cultural Trabalhadores CMM	02/04070103	2021/01/01	2025/12/31	1.000,00	18.000,00						17.000,00
2.5.1.1.	01 2021 A 5	Associação Defesa Património Vilar Perdizes	02/04070103	2021/01/01	2025/12/31								
2.5.1.1.	02 2021 A 6	Associação Desenvolvimento de Fafião - VEZEIRA	02/04070103	2021/01/01	2025/12/31								
2.5.1.1.	03 2021 A 7	Escola Profissional de Fermal	02/04070103	2021/01/01	2025/12/31								
2.5.1.1.	04 2021 A 8	Associação Social Cultural Travassos Chã	02/04070103	2021/01/01	2025/12/31	10.000,00	24.500,00						14.500,00
2.5.1.1.	05 2021 A 10	Apoios a Outras Associações	02/02022504	2021/01/01	2025/12/31	100,00	34.100,00						34.000,00
2.5.1.1.	06 2021 A 47	Montalegre Cultural	02/02022504	2021/01/01	2021/12/31								
2.5.1.1.	07 2021 A 48	Ópera Mov.	02/02022504	2021/01/01	2022/12/31								
2.5.2.	20 2002	Desporto, recreio e lazer				289.000,00	293.000,00						4.000,00
2.5.2.	2001 2002 A 9	Clubes e Associações Desportivas				110.000,00	100.000,00						-10.000,00
2.5.2.	2003 2010 A 1	Centro Desportivo e Cultural de Montalegre	02/04070101	2020/01/01	2025/12/31	110.000,00	100.000,00						-10.000,00
2.5.2.	2003 2010 A 1	Grupo Desportivo de Vilar Perdizes	02/04070101	2020/01/01	2025/12/31								
2.5.2.	2005 2017 A 2	Academia de Futebol e Futsal Abeilhas Azuis	02/04070101	2020/01/02	2025/12/31								
2.5.2.	21 2010 A 20	Clube Papavento	02/04070101	2021/01/01	2025/12/31								
2.5.2.	01 2021 A 19	Apoio a Outras Associações	02/04070101	2021/01/01	2025/12/31								
2.5.2.	01 2021 A 19		02/04070101	2020/01/01	2025/12/31	5.000,00	44.500,00						39.500,00
2.5.2.	01 2009 A 1	Acções Dinamização Desportiva:	02/02022502	2020/01/01	2025/12/31	40.000,00	51.500,00						11.500,00
		Ibero Bike Race -FAO;											
		Ourense Strade Termai;											
		Gr. Prémio de Ciclismo Larouco;											
		Urban Fit;											
		Campeonato Natação - Alto Rabagão;											
		Wolfran Trail - Borralha;											
		Camp. Nacional Parapente;											
		Transcavado;											
		Outras											
2.5.2.	01 2016 A 4	Grupo Desportivo e Cultural de Salto	02/02022502	2020/01/02	2022/12/31								
2.5.2.	01 2020 A 8	Carp Fishing	02/02022502	2021/01/01	2025/12/31								
2.5.2.	02 2020 A 9	Troféu Acácio da Silva	02/02022502	2021/01/01	2025/12/31								
2.5.2.	01 2021 A 13	Volta a Portugal	02/02022502	2021/01/02	2025/12/31	115.000,00	96.500,00						-18.500,00
2.5.2.	02 2021 A 17	Peneda Gerês Trail Adventure	02/02022502	2021/01/01	2025/12/31	15.000,00	100,00						-14.900,00
2.5.2.	03 2021 A 18	Torneio de Futsal	02/04070101	2021/01/01	2025/12/31	4.000,00	400,00						-3.600,00
3.		Funções económicas				1.745.600,00	1.562.102,00						-183.498,00
3.2.		Indústria e energia				638.600,00	762.100,00						123.500,00
3.2.	02 2002 A 97	Iluminação Pública	02/02022506	2019/01/01	2025/12/31	315.000,00	328.500,00						13.500,00
3.2.	10 2018 A 4	Gestão Eficiência Energética - Iluminação Pública	02/02022506	2018/07/01	2030/12/30	323.600,00	433.600,00						110.000,00
3.4.		Comércio e turismo				745.000,00	467.700,00						-277.300,00
3.4.2.		Turismo				745.000,00	467.700,00						-277.300,00
3.4.2.	20 2002	Realizações e Material de Promoção e Divulgação				710.000,00	462.000,00						-248.000,00
3.4.2.	2000 2008 A 8	Sextas Feira 13	02/020216	2020/01/01	2025/12/31	165.000,00	41.000,00						-124.000,00
3.4.2.	2001 2002 A 48	Feira do Fumeiro	02/020216	2020/01/01	2021/12/31								
3.4.2.	2001 2002 A 48		02/020216	2020/01/01	2021/12/31	80.000,00	20.000,00						-60.000,00
3.4.2.	2001 2002 A 48		02/04070104	2021/01/01	2022/12/31	25.000,00	30.000,00						5.000,00
3.4.2.	2008 2010 A 34	Ecumense de Barroso -Funcionamento	02/04070104	2021/01/01	2022/12/31	165.000,00	82.500,00						-82.500,00
3.4.2.	2008 2010 A 59	Animação Desporto Automóvel	02/02022506	2020/01/01	2022/12/31								
3.4.2.	2012 2002 A 59		02/02022506	2020/01/01	2022/12/31	250.000,00	223.500,00						-26.500,00

TOTAL DE ALTERAÇÕES PERMUTATIVAS 14 TOTAL DE ALTERAÇÕES MODIFICATIVAS 2 DO ANO CONTABILÍSTICO DE 2021

Objetivo	Número do projeto	Descrição	Classificação	Datas		2021	Pagamentos				Modificação (+/-)		
				Início	Fim		Períodos seguintes						
							2022 [8]	2023 [9]	2024 [10]	2025 [11]		Outros [12]	
[1]	Código	Designação do projeto [3]		[4]	[5]	Dot. atual [6]	Dot. corrigida [7]	[8]	[9]	[10]	[11]	[12]	[13] = [7] - [6]
2.4.3.1.1.	2021 I 2	Saneamento a S. Lourenço	02/07030302	2021/01/01	2022/12/31	20.000,00	17.500,00						-2.500,00
2.4.3.1.1.	2021 I 3	Saneamento a Covelas	02/07030302	2021/01/01	2022/12/31	100.000,00	100,00						-99.900,00
2.4.3.1.1.	2021 I 4	Saneamento Fadrões	02/07030302	2021/01/01	2022/12/31	525.000,00	493.300,00						-31.700,00
2.4.4.		Abastecimento de Água											
2.4.4.	2002 I 186	Aquisição de Contadores de Água	02/07030307	2020/01/02	2025/12/31	10.000,00	22.500,00						12.500,00
2.4.4.	2002 I 91	Beneficiação dos Sistemas Existentes	02/07030307	2020/01/01	2025/12/31	220.000,00	270.000,00						50.000,00
2.4.4.	2017 I 6	Aquisição de Caudalímetros para Captações	02/07011002	2020/01/01	2025/12/31	20.000,00	100,00						-19.900,00
2.4.4.	2020 I 3	Rede de Água a Ladruães	02/07030307	2020/01/01	2022/12/31	110.000,00	158.500,00						48.500,00
2.4.4.	2020 I 4	Rede de Água a Contim	02/07030307	2020/01/01	2022/12/31	25.000,00	42.000,00						17.000,00
2.4.4.	2021 I 5	Rede de Água a Covelo - Bairro do Carvalhal	02/07030307	2021/01/01	2022/12/31	100.000,00	100,00						-99.900,00
2.4.4.	2021 I 15	Rede de Água a Linharelhos	02/07030307	2021/01/01	2022/12/31	40.000,00	100,00						-39.900,00
2.4.4.	2021 I 17	Rede de Água a Viade de Cima	02/07030307	2021/01/02	2021/12/31								
2.4.4.	2021 I 18	Rede de Água a Fafião	02/07030307	2021/01/01	2025/12/31								
2.4.4.	2021 I 20	Integração no Sistema Municipal de Águas [35 Localidades]											
2.4.5.	2007 I 14	Equipamento de Limpeza - Contentores, Ecopontos e Outros		2021/10/01	2025/12/31	120.000,00	90.000,00						-30.000,00
2.4.6.		Proteção do meio ambiente e conservação da natureza											
2.4.6.	2020 I 11	Melhoria das Condições de Visitação - PNPQ	02/070113	2020/06/18	2022/12/31	40.000,00	7.000,00						-33.000,00
2.4.6.	2020 I 11		02/07030301			80.000,00	83.000,00						3.000,00
2.4.6.	2020 I 11					1.201.000,00	1.320.100,00						119.100,00
2.5.		Serviços culturais, recreativos e religiosos											
2.5.1.		Cultura											
2.5.1.	2009 I 18	Castelo de Montalegre	02/07011002	2021/01/01	2021/12/31	30.000,00	96.000,00						66.000,00
2.5.2.		Desporto, recreio e lazer											
2.5.2.	2002 I 113	Pista Automóvel	02/07010406	2021/01/01	2021/12/31	1.171.000,00	1.224.100,00						53.100,00
2.5.2.	2004 I 37	Equipamentos e Infra-estruturas Desportivas	02/07010406	2021/01/01	2021/12/31	30.000,00	100,00						-116.000,00
2.5.2.	2010 I 25	Edifício - Piscina Municipal	02/07010406	2020/01/01	2023/12/31	700.000,00	700.000,00						-29.900,00
2.5.2.	2019 I 7	Complexo Desportivo de Salco		2019/01/02	2025/12/31								
2.5.2.	2019 I 7		02/070301			291.000,00	280.000,00						-11.000,00
2.5.2.	2021 I 22	Campo Dr. Diogo Vaz Pereira	02/07010406			210.000,00	210.000,00						0,00
3.		Funções económicas											
3.2.		Indústria e energia											
3.2.	2002 I 116	Extensão Rede Iluminação Pública	02/07030304	2021/01/01	2021/12/31	1.859.000,00	3.084.300,00						1.225.300,00
3.2.	2019 I 2	Eficiência Energética - Casa do Capitão	02/07010301	2021/01/01	2021/12/31	150.000,00	195.000,00						45.000,00
3.3.		Transportes e comunicações											
3.3.1.		Transportes rodoviários											
3.3.1.1.		Rede Viária e Sinalização											
3.3.1.1.1.	2002 I 222	Sinalização Geral Rede Viária (Sinalização e Pintura)	02/07010409	2021/01/01	2025/12/31	20.000,00	1.000,00						-19.000,00
3.3.1.1.1.	2002 I 228	Conservação Geral Rede Viária	02/07030308	2021/01/01	2025/12/31	200.000,00	544.400,00						344.400,00
3.3.1.2.		Caminhos											
3.3.1.2.1.	2002 I 137	Caminhos Agrícolas Freguesias	02/07030308	2021/01/01	2025/12/31	300.000,00	598.700,00						298.700,00
3.3.1.2.1.	2019 I 1	Caminho Assureira	02/02022506	2019/01/01	2022/12/31	150.000,00	476.700,00						326.700,00
3.3.1.2.2.		Arruamentos e Outras Obras de Requalificação nas Freguesias											
3.3.1.2.2.1.	2015 I 4	Arruamentos e Obras Complementares nas Freguesias	02/07030301	2020/01/01	2025/12/31	300.000,00	993.400,00						693.400,00
3.3.1.2.2.2.	2019 I 3	Percursos Pedonais Montalegre	02/07030301	2020/01/02	2022/12/31	454.000,00	456.600,00						2.600,00
3.3.1.2.2.2.	2020 I 2	Bairro Albino Fidalgo II	02/07030301	2020/01/01	2022/12/31	300.000,00	245.100,00						-54.900,00
3.3.1.2.2.2.	2020 I 8	Arruamentos a Ladruães	02/07030301	2020/01/01	2022/12/31	125.000,00	50.000,00						-75.000,00
3.3.1.2.2.2.	2021 I 19	Arruamentos Urbanísticos em Montalegre	02/07030301	2021/01/01	2021/12/31	10.000,00	100,00						-9.900,00
4.		Outras Funções											
						377.100,00	677.900,00	324.959,79					300.800,00


TOTAL DE ALTERAÇÕES PERMITIVAS 14 TOTAL DE ALTERAÇÕES MODIFICATIVAS 2 DO ANO CONTABILÍSTICO DE 2021

PERÍODO : 2021/01/02 2021/12/31

Tipo de Visualização : APENAS AS RUBRICAS ORÇAMENTAIS QUE CONSTAM NA ALTERAÇÃO Identif. Obj : CLASSIFICADOR FUNCIONAL Tipo de Plano : PLANO PLURIANUAL DE INVESTIMENTOS Tipo de Rubrica : CLASSIFICAÇÃO ORÇÂNICA/ECONÔMICA Euros

Objetivo [1]	Número do projeto Código Ano Tipo Número [2]	Descrição Designação do projeto [3]	Classificação	Datas		2021		2022 [8]	2023 [9]	Períodos seguintes			Modificação (+/-) [13] = [7] - [6]
				Início [4]	Fim [5]	Dot. atual [6]	Dot. corrigida [7]			2024 [10]	2025 [11]	Outros [12]	
				Total :							6.081.600,00	7.487.800,00	
4.3.	01	Diversas não especificadas	02/070101	2021/01/02	2022/12/31	377.100,00	677.900,00	324.959,79					300.800,00
4.3.	02	Aquisição de Terrenos	02/07010202	2020/01/01	2025/12/31	50.000,00	31.000,00						-19.000,00
4.3.	02	Aquisição de Edifícios	02/07010202	2020/01/01	2025/12/31	50.000,00	200,00						-49.800,00
4.3.	04	Cadastro das Infraestruturas Abastecimento de Água	02/070108	2016/01/02	2021/12/31	66.100,00	46.100,00						-20.000,00
4.3.	01	Loja do Cidadão de Montalegre	02/07010307	2020/01/01	2025/12/31	200.000,00	200.600,00						600,00
4.3.	02	Centro SIPAM do Barroso	02/07010307	2020/01/01	2025/12/31	1.000,00	350.000,00	324.959,79					349.000,00
4.3.	01	Capacitação Cadastral Prédios Rústicos	02/07010307	2021/01/02	2022/12/31								
4.3.	03	Centro Comunitário Bairro Novo / Borralha	02/07010307	2021/01/01	2022/12/31	10.000,00	50.000,00						40.000,00
Total :							6.081.600,00	7.487.800,00	324.959,79				1.406.200,00

ORGÃO EXECUTIVO



ORGÃO DELIBERATIVO



OPERAÇÕES TESOURARIA

ANEXO IV - OPERAÇÕES DE TESOURARIA

(MUNICÍPIO MONTALEGRE)

Período	Tipo de Contas	AMBAS	
02/01/2021	Visualização de Contas s/ Mov.	NÃO	
31/12/2021			

Ano	2021
-----	------

CÓDIGO DAS CONTAS	DESIGNAÇÃO	SALDO INICIAL	RECEBIMENTOS	PAGAMENTOS	SALDO FINAL
07	Operações de tesouraria	715 958,32 €	162 946,90 €	86 764,95 €	792 140,27 €
07.1	Recebimentos por operações de tesouraria / Pagamentos por operações de tesouraria	715 958,32 €	162 946,90 €	86 764,95 €	792 140,27 €
07.1.9	Outras receitas de operações tesouraria / Outras despesas de operações de tesouraria	715 958,32 €	162 946,90 €	86 764,95 €	792 140,27 €
TOTAL		715 958,32 €	162 946,90 €	86 764,95 €	792 140,27 €

Órgãos Executivos

Montalegre, 21 de Abril de 2022



Órgãos Deliberativos

Montalegre, 29 de Abril de 2022



CONTRATAÇÃO ADMINISTRATIVA

Período: C Visualizar Contas s/ Mov. ? N Acumulados: S Buroas


NÚMERO DE CONTRATO	CPF	NIF Fornecedor	Número de Empargamento	Valor do Compromisso	Data de celebração	Preço Base	Contrato		Preço Contratual [7]	Data de conclusão [inicial]	Data de conclusão [revisão]	N.º do reg.	Visto do TC	Classificação Orçamentais		Data do primeiro pagamento	Pagamentos no ano (N)	Pagamentos previstos até final do ano (N)	Pagamentos previstos para anos futuros					
							Com IVA	Sem IVA						Grupo da Fonte Financ.	Rubrica				Descrição	[M+1]	[M+2]	[M+3]	[M+4]	Anos seguintes
1423 (10/21)	51352743		2021/73	55.579,03	2021/01/21	52.433,05	[7.1]	[7.2]	[8]	[9]	[10]	[11]	[12]	[13]	[14]	[15]	[16]	[17]	[18]	[19]	[20]	[21]	[22]	
1424 (12/21)	7120000-0	50846500	2021/88	22.140,00	2021/01/25	18.000,00							RP	06	2021/04/14	55.579,03								
1425 (13/21)	7222121-1	50857455	2021/87	6.125,40	2021/01/28	14.940,00							RP	02	2021/02/26	19.926,00	2.214,00							
1426 (14/21)	7931100-6	50272180	2021/86	36.900,00	2021/02/01	30.000,00							RP	02	2021/04/15	36.900,00	6.125,40							
1427 (15/21)	4442346-3	50040786	2021/99	32.472,00	2021/02/01	26.400,00							RP	02	2021/08/24	36.900,00								
1428 (16/21)	9073300-4	50489295	2021/100	55.788,45	2021/02/02	45.788,45							RP	02	2021/04/15	21.927,43	27.860,72							
1429 (17/21)	5012000-3	51586884	2021/105	26.617,28	2021/02/04	25.110,64							RP	06	2021/03/08	12.281,51								
1430 (22/21)	5012000-3	51586884	2021/112	12.281,51	2021/02/08	9.984,97							RP	02	2021/03/08	12.281,51								
1431 (22/21)	5012000-3	51586884	2021/113	8.897,44	2021/02/08	7.233,45							RP	02	2021/04/15	8.897,44								
1432 (19/21)	5012000-3	51586884	2021/114	31.936,99	2021/02/12	31.936,99							RP	02	2021/04/15	46.662,50								
1433 (20/21)	5012000-3	51586884	2021/115	22.250,01	2021/02/18	18.085,44							RP	02	2021/03/08	46.662,50								
1434 (18/21)	507473787		2021/107	700.000,00	2021/02/03	1.200.000,00							RP	06	2021/03/08	700.000,00								
1435 (27/21)	7131100-1	501540709	2021/159	16.974,00	2021/02/12	13.800,00							RP	02	2021/04/15	16.974,00								
1436 (23/21)	51372666		2021/139	62.995,80	2021/02/11	59.430,00							RP	06	2021/04/15	62.995,80								
1437 (24/21)	51372666		2021/142	45.866,20	2021/02/11	43.270,00							RP	06	2021/04/15	45.866,20								
1438 (25/21)	51082414		2021/145	31.462,00	2021/02/11	29.700,00							RP	06	2021/03/08	31.462,00								
1439 (26/21)	507473787		2021/147	28.139,82	2021/02/11	26.547,00							RP	06	2021/04/14	27.203,06	936,76							
1440 (28/21)	50969389		2021/155	20.988,00	2021/02/15	19.800,00							RP	06	2021/05/04	20.988,00								
1441 (29/21)	50969389		2021/156	26.500,00	2021/02/15	25.000,00							RP	06	2021/05/04	26.500,00								
1442 (30/21)	507473787		2021/167	74.730,00	2021/02/24	70.500,00							RP	06	2021/04/14	74.730,00								
1443 (31/21)	4550000-2	51597476	2021/179	14.760,25	2021/02/24	12.000,00							RP	02	2021/03/26	14.760,25								
1444 (32/21)	4801900-9	50241303	2021/185	4.397,25	2021/02/25	11.700,00							RP	02	2021/03/26	4.397,25	4.797,00							
1445 (33/21)	4416200-2	50888638	2021/190	82.237,78	2021/02/05	74.990,00							RP	06	2021/04/15	86.813,03	5.424,67							
1446 (14/21)	7222121-2	51063690	2021/191	7.763,78	2021/02/25	6.312,00							RP	02	2021/06/01	7.763,78								
1447 (34/21)	5012000-6	50419276	2021/192	3.862,59	2021/03/03	3.862,59							RP	02	2021/06/01	3.862,59								
1448 (14/21)	50145293		2021/201	31.545,60	2021/03/03	31.545,60							RP	06	2021/04/14	31.545,60								
1449 (35/21)	0341300-8	50145293	2021/202	62.471,71	2021/03/05	135.000,00							RP	02	2021/06/29	11.432,47	51.039,24							
1450 (36/21)	51372666		2021/205	22.798,56	2021/03/08	21.508,00							RP	02	2021/05/04	22.798,56								
1451 (37/21)	51372666		2021/206	93.983,00	2021/03/08	93.983,00							RP	06	2021/05/04	93.983,00	5.638,98							
1452 (38/21)	50716761		2021/227	75.167,78	2021/03/08	70.513,00							RP	06	2021/05/24	70.513,00	4.254,78							
1453 (39/21)	7229200-6	50620855	2021/238	40.863,92	2021/03/17	33.222,71							RP	02	2021/06/23	40.863,92								
1454 (40/21)	4542212-2	24615790	2021/274	30.750,00	2021/03/23	25.000,00							RP	02	2021/06/15	25.439,33	5.311,67							
1455 (41/21)	507473787		2021/276	453.679,99	2021/03/24	427.999,99							RP	06	2021/06/06	453.679,99								
1456 (43/21)	50247610		2021/292	29.802,14	2021/06/01	166.144,32							RP	02	2021/06/26	23.694,20	6.107,94							
1457 (44/21)	4801900-9	50247610	2021/293	81.678,30	2021/04/01	77.055,00							RP	06	2021/05/26	81.678,30								
1458 (45/21)	51015381		2021/300	12.300,00	2021/04/08	36.000,00							RP	02	2021/08/19	9.795,39	2.504,61							
1459 (46/21)	51414719		2021/396	31.630,00	2021/04/06	35.500,00							RP	06	2021/06/23	37.630,00								
1460 (47/21)	50947960		2021/397	92.999,10	2021/04/07	87.135,00							RP	06	2021/06/23	92.999,10								
1461 (46/21)	50308128		2021/398	18.991,94	2021/04/16	15.440,60							RP	06	2021/06/06	11.672,44	7.319,50							
1462 (49/21)	51372666		2021/416	38.169,75	2021/04/15	36.009,20							RP	06	2021/05/18	38.169,75								
1463 (48/21)	7931100-6	50040786	2021/417	17.865,00	2021/04/19	17.865,00							RP	06	2021/06/19	17.865,00								
1464 (50/21)	7135194-3	50894077	2021/419	21.973,45	2021/04/19	21.973,45							RP	02	2021/11/11	21.973,45								
1465 (52/21)	4411360-1	51601663	2021/458	124.633,32	2021/04/22	101.327,90							RP	02	2021/05/26	118.175,55	6.457,77							
1466 (53/21)	50839340		2021/460	21.200,00	2021/04/22	20.000,00							RP	06	2021/12/22	21.200,00								
1467 (54/21)	507473787		2021/461	158.205,00	2021/04/22	149.205,00							RP	06	2021/07/22	149.205,00								
1468 (53/21)	50849388		2021/462	81.903,69	2021/04/28	77.567,63							RP	06	2021/07/26	81.903,69								
1469 (54/21)	20308015		2021/480	18.278,64	2021/05/03	17.244,00							RP	06	2021/05/28	18.278,64								
1470 (55/21)	50295047		2021/390	21.472,84	2021/05/04	21.472,84							RP	06	2021/06/15	22.761,21								
1471 (56/21)	50295047		2021/391	158.000,00	2021/05/06	142.340,00							RP	06	2021/07/14	155.283,02	2.716,98							
1472 (57/21)	50343813		2021/411	20.445,24	2021/05/17	16.621,99							RP	06	2021/06/24	20.445,24								
1473 (59/21)	5012000-3	50343813	2021/455	86.100,00	2021/08/13	70.000,00							RP	02	2021/09/16	86.100,00								
1474 (61/21)	7931100-6	50040786	2021/463	92.018,82	2021/04/24	74.812,05							RP	02	2021/06/07	92.018,82								
1475 (60/21)	51002414		2021/469	36.900,00	2021/05/27	36																		

MAPA EMPRÉSTIMOS


Caracterização dos Empréstimos	Data da Aprovação das A.M.	Data da Contratação do Empréstimo	Prazo do Contrato	Anos Decorridos	Vistos do TC		Finalidade do Empréstimo	Capital		Taxa de Juro		Encargo do Ano				Encargos do Ano vencidos e não pagos	Divida em 1 de janeiro	Divida em 31 de dezembro	Obs
					Nº Reg	Data		Contratado	Utilizado	Inicial	Final	Amortizações	Juros	Comiss.	Total				
CGD 9015/002271/891	25/06/2001	05/09/2001	20	20			Intempéries 2000/2001 Decreto Lei nº38-C/2001, de 8/02 (Arte 4º Lei nº2-A/2001 de 8/02) (I)	748 196,85	748 196,85	4,84	0,521	23 538,72	4,94	4,15	23 547,81	0,00	47 079,91	0,00	
CGD 9015/004084/891	17/12/2004	21/12/2004	20	17	3052	28/01/2005	Centro Exposições Animação Económica - Despacho Conj. 177/2004, II série do D.R nº71 de 27/03/2004 (I)	567 000,00	567 000,00	2,59	0,000	17 272,83	0,00	4,15	17 276,98	0,00	138 182,62	103 636,96	
CGD 9015/004085/691	17/12/2004	21/12/2004	20	17	2053	28/01/2005	177/2004, II série do D.R nº71 de 27/03/2004 (I)	88 000,00	77 110,00	2,59	0,000	2 349,04	0,00	4,15	2 353,19	0,00	18 792,36	14 094,27	
BPI 3249200-830-001	30/06/2003	22/07/2003	20	18	1783	21/09/2003	Parque Exposições e Feiras de Montalegre RATEIO 2003 (N)	948 929,00	948 929,00	3,008		14 643,48	148,88	0,00	14 792,36	0,00	161 821,77	103 153,71	
BPI 3249200-830-002	30/09/2004	27/10/2004	20	17	2544	08/11/2004	Investimento Diverso RATEIO 2004 (N)	1 037 322,00	887 321,97	2,536	0,00	11 344,60	0,00	0,00	11 344,60	0,00	226 892,02	181 513,62	
BBVA 97866000537	22/12/2005	23/12/2005	20	16	3090	30/12/2005	Parque Exposições e Feiras - Campo da Feira RATEIO 2005 (N)	1 346 974,00	1 346 974,00		0,00	2 001,74	0,00	0,00	2 001,74	0,00	42 036,54	34 029,58	
BBVA 97866000628	30/09/2006	10/10/2006	20	15	1744	02/11/2006	Investimento Diverso RATEIO 2005 (N)	1 593 215,00	1 426 745,66		0,00	16 674,72	0,00	0,00	16 674,72	0,00	416 867,77	333 494,17	*
CCAM 40086904012	23/09/2016	14/11/2016	20	5	2749	20/01/2017	Beneficiação da E.M. 508 (N)	2 184 056,23	2 184 056,23	1,10		27 462,48	3 859,27	0,00	31 321,75	0,00	1 905 810,93	1 795 626,86	
								8 513 693,08	8 186 333,71			391 934,75	15 588,29	24,90	407 547,94	0,00	2 957 483,92	2 565 549,17	

*valor relativo a 2020

Órgãos Executivos
Montalegre, 31 de abril de 2022



Órgãos Deliberativos
Montalegre, 31 de abril de 2022




DÍVIDAS A TERCEIROS

Euros


Período : C C Visualizar Contas s/ Mov. ? S (Periodicidade Mensal / Período Mensal Após Apuramento dos Resultados)

Designação	Passivo		Divida Vincenda		Intervalos de Antiguidade da divida vencida (em dias) [C]			Exceções [D]	Pagamentos em atraso [E] = [2+3+4] - [D]	Total divida por natureza da despesa	
	Curto prazo [A]	Médio/Longo prazo [B]	Curto prazo [A]	Médio/Longo prazo [B]	<90 [1]	[90-180] [2]	[180-365] [3]			>365 [4]	Curto prazo [F] = [A] + [C]
Despesas correntes	64.045,18				2.111,70					64.045,18	64.045,18
Despesas de pessoal	61.845,87									61.845,87	61.845,87
Remunerações certas e permanentes	61.741,55									61.741,55	61.741,55
Abonos variáveis ou eventuais	104,32									104,32	104,32
SS - Encargos com saúde											
ADSE e outros da AP											
Outros sectores fora da AP											
SS - Contribuições de segurança social											
CGA											
Segurança social - Regime geral											
Outras											
SS - Outras											
Aquisições de bens e serviços	2.199,31		87,61		2.111,70					2.199,31	2.199,31
Aquisições de bens e serviços	2.199,31		87,61		2.111,70					2.199,31	2.199,31
Juros e outros encargos											
Juros e outros encargos											
Transferências correntes											
Administrações públicas											
Outras transferências correntes											
Subsídios											
Subsídios											
Outras despesas correntes											
Outras despesas correntes											
Despesas de capital											
Aquisições de bens de capital											
Aquisições de bens de capital											
Transferências de capital											
Administrações Públicas											
Outras transferências de capital											
Aquisição de ativos financeiros											
Aquisição de ativos financeiros											
Reembolsos de passivos financeiros											
Reembolsos de passivos financeiros											
Outras despesas de capital											
Outras despesas de capital											
Total :	64.045,18		61.933,48		2.111,70					64.045,18	64.045,18

ORGÃO EXECUTIVO



ORGÃO DELIBERATIVO



TRANSFERÊNCIAS E SUBSÍDIOS

VISUALIZAR REGISTOS S/ EXECUÇÃO : N

Tipo de despesa	Disposições legais [1]	Finalidade [2]	Entidade beneficiária		Despesas Orçamentadas [4]	Despesas autorizadas [5]	Despesas pagas [6]	Despesas autorizadas e não pagas [7]=[5]-[6]	Devolução de transf. / subs. ocorrida no exercício [8]	Observações [9]
			NIF	Nome / Designação [3]						
Transferências correntes										
04030101 - AGRUPAMENTO DE ESCOLAS			600084221	AGRUPAMENTO ESCOLAS BENTO CRUZ	5.000,00	4.514,00	4.514,00			
04050102 - FREGUESIAS			507018214	FREGUESIA DE CERVOS	373.600,00	6.603,14	6.603,14			
04050102 - FREGUESIAS			507099079	FREGUESIA DE VILA DA PONTE	373.600,00	6.080,52	6.080,52			
04050102 - FREGUESIAS			507114094	FREGUESIA DE SALTO	373.600,00	23.623,39	23.623,39			
04050102 - FREGUESIAS			507194063	FREGUESIA DE NEGROES	373.600,00	6.339,10	6.339,10			
04050102 - FREGUESIAS			507575598	FREGUESIA DE SANTO ANDRE	373.600,00	6.080,95	6.080,95			
04050102 - FREGUESIAS			507581849	FREGUESIA DE GRALHAS	373.600,00	6.081,36	6.081,36			
04050102 - FREGUESIAS			507600100	FREGUESIA DE TOUREM	373.600,00	6.078,15	6.078,15			
04050102 - FREGUESIAS			507624920	FREGUESIA DE PITOGES DAS JUNIAS	373.600,00	6.080,99	6.080,99			
04050102 - FREGUESIAS			507646738	FREGUESIA DE COVELO DO GERÊS	373.600,00	6.078,30	6.078,30			
04050102 - FREGUESIAS			507978480	FREGUESIA DE OUTEIRO	373.600,00	6.338,28	6.338,28			
04050102 - FREGUESIAS			507990331	FREGUESIA DA CHA	373.600,00	23.612,10	23.612,10			
04050102 - FREGUESIAS			508037409	FREGUESIA DE REIGOSO	373.600,00	6.340,26	6.340,26			
04050102 - FREGUESIAS			508134838	Freguesia de Sarraqinhos	373.600,00	11.835,27	11.835,27			
04050102 - FREGUESIAS			508161991	FREGUESIA DE FERRAL	373.600,00	23.592,87	23.592,87			
04050102 - FREGUESIAS			508209757	FREGUESIA DE SOLVEIRA	373.600,00	6.080,42	6.080,42			
04050102 - FREGUESIAS			508492106	FREGUESIA DE MORGADE	373.600,00	6.081,68	6.081,68			
04050102 - FREGUESIAS			508633621	FREGUESIA DE CABRIL	373.600,00	23.856,94	23.856,94			
04050102 - FREGUESIAS			510835392	UNIAO FREG. CAMBESES RIO DONOES MOURILHE	373.600,00	12.618,58	12.618,58			
04050102 - FREGUESIAS			510837875	UNIAO FREGUESIAS MEIXEDO PADORNELLOS	373.600,00	12.357,73	12.357,73			
04050102 - FREGUESIAS			510838073	UNIAO FREGUESIAS MONTALEGRE E PADROSO	373.600,00	32.657,23	32.657,23			
04050102 - FREGUESIAS			510838561	Uniao Freguesias Paradelas Contim e Fiaes	373.600,00	23.857,24	23.857,24			
04050102 - FREGUESIAS			510840183	UNIAO FREGUESIAS SEZELHE COVELAES	373.600,00	12.613,20	12.613,20			
04050102 - FREGUESIAS			510840906	UNIAO FREGUESIAS VENDA NOVA PONDAS	373.600,00	12.096,27	12.096,27			
04050102 - FREGUESIAS			510840930	UNIAO FREGUESIAS VIADE BALIXO E FERVIDELAS	373.600,00	74.387,51	74.387,51			
04050102 - FREGUESIAS			510841201	UNIAO FREGUESIAS VILAR PERDIZES MEIXIDE	373.600,00	12.104,47	12.104,47			
04050104 - ASSOCIAÇÕES MUNICÍPIOS			510957579	Comunidade Intermunicipal do Alto Tamega	114.855,00	113.754,37	113.754,37			
04070101 - DESPORTOS E TEMPOS LIVRES			500803560	CLUBE AUTOMOVEL VILA REAL	367.000,00	65.000,00	65.000,00			
04070101 - DESPORTOS E TEMPOS LIVRES			500869944	FEDERACAO PORTUGUESA DE CANOAGEM	367.000,00	7.500,00	7.500,00			
04070101 - DESPORTOS E TEMPOS LIVRES			501547169	GRUPO DESPORTIVO ASSOCIAÇÃO C.R.VILAR PERDIZES	367.000,00	58.000,00	58.000,00			
04070101 - DESPORTOS E TEMPOS LIVRES			502272180	CENTRO DESPORTIVO CULTURAL MONTALEGRE	367.000,00	100.000,00	100.000,00			
04070101 - DESPORTOS E TEMPOS LIVRES			503438324	GRUPO DESPORTIVO CULTURAL SALTO	367.000,00	62.000,00	62.000,00			
04070101 - DESPORTOS E TEMPOS LIVRES			503715590	FPVL- FEDERACAO PORTUGUESA VOO LIVRE	367.000,00	35.000,00	35.000,00			
04070101 - DESPORTOS E TEMPOS LIVRES			508378737	ASSOCIAÇÃO PORTUGUESA DE CARP FISHING	367.000,00	4.500,00	4.500,00			
04070101 - DESPORTOS E TEMPOS LIVRES			513530363	ASSOCIAÇÃO RECREATIVA E CULTURAL OS AMIGOS DO LAROUÇO	367.000,00	1.000,00	1.000,00			
04070101 - DESPORTOS E TEMPOS LIVRES			513870032	Academia de Futebol e Futsal Abelhas Azuis	367.000,00	32.000,00	32.000,00			
04070102 - ACÇÃO SOCIAL			181604094	JOAQUIM DIAS CARVALHO	234.200,00	360,00	360,00			
04070102 - ACÇÃO SOCIAL			182716473	ANTONIO FERNANDO FLAMBO FERREIRA	234.200,00	360,00	360,00			
04070102 - ACÇÃO SOCIAL			195778987	MARIA LURDES CRUZ SURREIRA	234.200,00	420,00	420,00		60,00	
04070102 - ACÇÃO SOCIAL			196026547	MARIA SALOME BARROSO PEREIRA	234.200,00	20,00	20,00			

VISUALIZAR REGISTOS S/ EXECUÇÃO : N

Tipo de despesa	Disposições legais [1]	Finalidade [2]	Entidade beneficiária		Despesas Orçamentadas [4]	Despesas autorizadas [5]	Despesas pagas [6]	Despesas autorizadas e não pagas [7]=[5]-[6]	Devolução de transf. / subs. ocorrida no exercício [8]	Observações [9]
			NIF	Nome / Designação [3]						
04070102 - ACÇÃO SOCIAL			197530850	JOSE ACACIO MOURAO SANTOS	234.200,00	482,63	482,63			
04070102 - ACÇÃO SOCIAL			199911327	CUSTODIA GONCALVES TEIXEIRA	234.200,00	240,00	240,00			
04070102 - ACÇÃO SOCIAL			199213623	CRISTINA ISABEL GONCALVES SILVA	234.200,00	180,00	180,00			
04070102 - ACÇÃO SOCIAL			199375089	VITOR MANUEL CARVALHO PEREIRA	234.200,00	360,00	360,00			
04070102 - ACÇÃO SOCIAL			199375305	JOSE JOAQUIM CASTRO GONCALVES	234.200,00	240,00	240,00			
04070102 - ACÇÃO SOCIAL			200382780	MARIA ISABEL SILVA CARVALHAL	234.200,00	240,00	240,00			
04070102 - ACÇÃO SOCIAL			201906830	JOAO PAULO MENDES SILVA	234.200,00	240,00	240,00			
04070102 - ACÇÃO SOCIAL			201907194	MANUEL ANTONIO REBELO LANDEIRA	234.200,00	240,00	240,00			
04070102 - ACÇÃO SOCIAL			202928233	ANA CRISTINA DIAS SILVA	234.200,00	360,00	360,00			
04070102 - ACÇÃO SOCIAL			204343569	CARLOS MANUEL CABELEIRA COSTA	234.200,00	250,00	250,00			
04070102 - ACÇÃO SOCIAL			204566479	ANTONIO AFONSO GONCALVES	234.200,00	240,00	240,00			
04070102 - ACÇÃO SOCIAL			204615780	OLIVIA FATIMA SILVA ALMEIDA	234.200,00	360,00	360,00			
04070102 - ACÇÃO SOCIAL			205083897	MANUEL ANTONIO FONSECA SANTOS	234.200,00	160,00	160,00			
04070102 - ACÇÃO SOCIAL			206804148	ELSA FLOR PIRES GONCALVES	234.200,00	360,00	360,00			
04070102 - ACÇÃO SOCIAL			208455434	ANTONIO LUIS PEREIRA MARTINS	234.200,00	240,00	240,00			
04070102 - ACÇÃO SOCIAL			209203366	NATALIA CRISTIANA PIRES GONCALVES MARTINS	234.200,00	240,00	240,00			
04070102 - ACÇÃO SOCIAL			209814080	MARIA CONCEICAO BARROSO PEREIRA	234.200,00	360,00	360,00			
04070102 - ACÇÃO SOCIAL			211719269	MARIA MANUELA CABELEIRA COSTA	234.200,00	240,00	240,00			
04070102 - ACÇÃO SOCIAL			212435086	ANA MARIA MOURA RODRIGUES	234.200,00	180,00	180,00			
04070102 - ACÇÃO SOCIAL			212451308	JOANA PERFEITO SILVA MACEDO	234.200,00	360,00	360,00			
04070102 - ACÇÃO SOCIAL			212608312	SANDRA ISABEL SAMPAIO	234.200,00	330,00	330,00			
04070102 - ACÇÃO SOCIAL			213971321	FERNANDA MARIA LUIS DIAS MARTINS	234.200,00	240,00	240,00			
04070102 - ACÇÃO SOCIAL			214918122	CARLA SOFIA BRANCO GONCALVES MIRANDA	234.200,00	360,00	360,00			
04070102 - ACÇÃO SOCIAL			215109937	CARLA SOFIA AFONSO CHAVES	234.200,00	360,00	360,00			
04070102 - ACÇÃO SOCIAL			215766296	MARIA JOSE GONCALVES DIAS	234.200,00	540,00	540,00			
04070102 - ACÇÃO SOCIAL			216087716	NOEMIA SUSANA MOREIRA PINTO	234.200,00	480,00	480,00			
04070102 - ACÇÃO SOCIAL			216322650	PEDRO JORGE PEREIRA BARROSO	234.200,00	252,14	252,14			
04070102 - ACÇÃO SOCIAL			216409837	MARIA JOSE FERREIRA ALVES GONCALVES	234.200,00	360,00	360,00			
04070102 - ACÇÃO SOCIAL			216805821	LUCIA GARCIA GIL	234.200,00	360,00	360,00			
04070102 - ACÇÃO SOCIAL			217484697	Olga Adriana Andrezo Freitas Ribeiro	234.200,00	600,00	600,00			
04070102 - ACÇÃO SOCIAL			217837956	MARIA JOSE AFONSO ALVES	234.200,00	960,00	960,00			
04070102 - ACÇÃO SOCIAL			217985386	ELISABETE JESUS SANTOS GONCALVES	234.200,00	30,00	30,00			
04070102 - ACÇÃO SOCIAL			218995300	JOANA BARROS MARTINS	234.200,00	250,00	250,00			
04070102 - ACÇÃO SOCIAL			219018081	JOSE MANUEL MIRANDA SOUSA	234.200,00	390,00	390,00			
04070102 - ACÇÃO SOCIAL			219308500	NELSON RODRIGUES MOURA	234.200,00	600,00	600,00			
04070102 - ACÇÃO SOCIAL			219308659	DOMINGOS JORGE JUSTO MESQUITA	234.200,00	600,00	600,00			
04070102 - ACÇÃO SOCIAL			219896976	FERNANDO JOSE SANTOS SEIXAS	234.200,00	360,00	360,00			
04070102 - ACÇÃO SOCIAL			220353620	SILVIA COSTA MARTINS	234.200,00	240,00	240,00			
04070102 - ACÇÃO SOCIAL			220555664	PAULA ALEXANDRA SANTOS ANTUNES	234.200,00	150,00	150,00			
04070102 - ACÇÃO SOCIAL			220654670	ISABEL MARIA CARVALHO DIAS	234.200,00	360,00	360,00			
04070102 - ACÇÃO SOCIAL			220693927	Miquelina Teixeira	234.200,00	450,00	450,00			
04070102 - ACÇÃO SOCIAL			220824185	Maria Manuel Gonçalves Afonso dos Santos	234.200,00	360,00	360,00			
04070102 - ACÇÃO SOCIAL			220862621	ANA MARGARIDA PEREIRA MOURA	234.200,00	576,79	576,79			
04070102 - ACÇÃO SOCIAL			220936811	Sonia Maria Silva Pereira	234.200,00	720,00	720,00			
04070102 - ACÇÃO SOCIAL			221707930	STEPHANIE FERNANDES LOURENÇO	234.200,00	549,85	549,85			
04070102 - ACÇÃO SOCIAL			221720880	ANA LÚCIA LOPES DIAS	234.200,00	467,57	467,57			
04070102 - ACÇÃO SOCIAL			222103027	LILIANA PATRICIA COSTA CARVALHO	234.200,00	240,00	240,00			
04070102 - ACÇÃO SOCIAL			222218495	MARIA ALEXANDRINA DIAS DA LAMA	234.200,00	217,64	217,64			

VISUALIZAR REGISTOS S/ EXECUÇÃO : N

Tipo de despesa	Disposições legais [1]	Finalidade [2]	Entidade beneficiária		Despesas Orçamentadas [4]	Despesas autorizadas [5]	Despesas pagas [6]	Despesas autorizadas e não pagas [7]=[5]-[6]	Devolução de transf. / subs. ocorrida no exercício [8]	Observações [9]
			NIF	Nome / Designação [3]						
04070102 - ACÇÃO SOCIAL			222263288	MARIA ISABEL LESTRA GONCALVES DOURADO	234.200,00	439,38	439,38			
04070102 - ACÇÃO SOCIAL			222290625	JOSE AUGUSTO PEREIRA PINTO	234.200,00	60,00	60,00			
04070102 - ACÇÃO SOCIAL			222341432	PATRICIA NATALIA MIRANDA SOARES	234.200,00	600,00	600,00			
04070102 - ACÇÃO SOCIAL			222661054	ANDREIA MARIA ARAUJO PAULINO MONTEIRO	234.200,00	240,00	240,00			
04070102 - ACÇÃO SOCIAL			222695412	MARIA ELISABETE ALVES DUARTE	234.200,00	590,77	590,77			
04070102 - ACÇÃO SOCIAL			222941987	ROSA ALEXANDRA PEREIRA COSTA	234.200,00	4.256,64	4.256,64			
04070102 - ACÇÃO SOCIAL			222942010	MARIA NEVES GONCALVES CRESCO	234.200,00	240,00	240,00			
04070102 - ACÇÃO SOCIAL			223544639	Adriana Mafalda Pires Teixeira	234.200,00	575,30	575,30			
04070102 - ACÇÃO SOCIAL			223842770	MARIA MANUELA TEIXEIRA GONCALVES	234.200,00	240,00	240,00			
04070102 - ACÇÃO SOCIAL			223843520	CATARINA FATIMA GONCALVES RODRIGUES GIL	234.200,00	240,00	240,00			
04070102 - ACÇÃO SOCIAL			224175360	MARIA ADELAIDE CARVALHO DIAS	234.200,00	240,00	240,00			
04070102 - ACÇÃO SOCIAL			224390104	TERESA MARIA BARROSO BESSA	234.200,00	360,00	360,00			
04070102 - ACÇÃO SOCIAL			224460889	CÂNDIDA MARIA SOUSA MAGALHÃES	234.200,00	600,00	600,00			
04070102 - ACÇÃO SOCIAL			226027171	ADOZINDA MARIA BARROS ANTUNES	234.200,00	480,00	480,00			
04070102 - ACÇÃO SOCIAL			226289281	Stéphanie Marie Alves da Costa	234.200,00	431,10	431,10			
04070102 - ACÇÃO SOCIAL			226593738	MARIO ALBERTO GONCALVES COSTA	234.200,00	600,00	600,00			
04070102 - ACÇÃO SOCIAL			226652670	Ana Inísa Bento Afonso	234.200,00	1.151,06	1.151,06			
04070102 - ACÇÃO SOCIAL			227001362	ANA CARINA PINTO SILVA	234.200,00	600,00	600,00			
04070102 - ACÇÃO SOCIAL			227060385	JORGE CARNEIRO MORAIS FIDALGO	234.200,00	750,00	750,00		150,00	
04070102 - ACÇÃO SOCIAL			227944844	TANIA SOEIA DIAS BRANCO RAMOS	234.200,00	600,00	600,00		150,00	
04070102 - ACÇÃO SOCIAL			228138035	JULIO CESAR AFONSO LOPES	234.200,00	600,00	600,00			
04070102 - ACÇÃO SOCIAL			228816238	Céline Pinto Pereira	234.200,00	150,00	150,00			
04070102 - ACÇÃO SOCIAL			228833329	CARLA MARLENE REBELO ARAUJO	234.200,00	150,00	150,00			
04070102 - ACÇÃO SOCIAL			229003290	ELISABETE MARIA AUGUSTO MATOS	234.200,00	360,00	360,00			
04070102 - ACÇÃO SOCIAL			229135536	Idália Maria Costa Moutinho	234.200,00	360,00	360,00			
04070102 - ACÇÃO SOCIAL			229136010	ANA CRISTINA LESTRA GONCALVES	234.200,00	300,00	300,00			
04070102 - ACÇÃO SOCIAL			229753183	ILDA MANUELA PEREIRA LAMEIRÃO	234.200,00	600,00	600,00			
04070102 - ACÇÃO SOCIAL			229758576	Cristina Maria Goncalves Martins	234.200,00	300,00	300,00			
04070102 - ACÇÃO SOCIAL			230212786	BRUNO BARROS AFONSO	234.200,00	300,00	300,00			
04070102 - ACÇÃO SOCIAL			230379656	LURDES BARROSO GONCALVES POCAS	234.200,00	300,00	300,00			
04070102 - ACÇÃO SOCIAL			230468730	FILIPA NAZARE COSTA ALVES	234.200,00	450,00	450,00			
04070102 - ACÇÃO SOCIAL			230820670	VASCO EMANUEL GONCALVES AZEVEDO	234.200,00	183,79	183,79			
04070102 - ACÇÃO SOCIAL			231181701	SANDRA MARISA MOURA SANTOS ANTUNES	234.200,00	720,00	720,00			
04070102 - ACÇÃO SOCIAL			231184760	BARBARA LIA AMARO JORGE	234.200,00	345,95	345,95			
04070102 - ACÇÃO SOCIAL			231631014	JACINTA FERREIRA DIAS	234.200,00	350,00	350,00			
04070102 - ACÇÃO SOCIAL			231785283	Célia Maria Pereira Ferreira	234.200,00	900,00	900,00			
04070102 - ACÇÃO SOCIAL			231796595	CRISTIANA FERNANDES LOPES	234.200,00	240,00	240,00			
04070102 - ACÇÃO SOCIAL			232046557	DINA MARIA ALVES LAJA	234.200,00	547,73	547,73			
04070102 - ACÇÃO SOCIAL			232842418	ANALISA ANDREZO FREITAS RIBEIRO	234.200,00	600,00	600,00			
04070102 - ACÇÃO SOCIAL			232960968	JOAO MIGUEL GONCALVES PEIREZO	234.200,00	262,86	262,86		131,43	
04070102 - ACÇÃO SOCIAL			233147063	Sandrina Costa Moutinho	234.200,00	573,19	573,19			
04070102 - ACÇÃO SOCIAL			233695524	CLAUDIA SOFIA CARVALHO DUARTE	234.200,00	590,00	590,00			
04070102 - ACÇÃO SOCIAL			233823565	ANA RITA VEIGA	234.200,00	595,10	595,10			
04070102 - ACÇÃO SOCIAL			233914129	ANDREIA MICAELA AFONSO CORREIA	234.200,00	261,09	261,09			
04070102 - ACÇÃO SOCIAL			233967109	HELENA CRISTINA ALVES MATEUS	234.200,00	514,88	514,88			
04070102 - ACÇÃO SOCIAL			234216883	ANA MARIA SILVA GONCALVES DAMIAO	234.200,00	200,00	200,00			
04070102 - ACÇÃO SOCIAL			234632615	ELSA GORETI MOURA ALVES RODRIGUES	234.200,00	360,00	360,00			
04070102 - ACÇÃO SOCIAL			235768090	MARCIO DIAS JOÃO	234.200,00	690,00	690,00			

VISUALIZAR REGISTOS S/ EXECUÇÃO : N

Tipo de despesa	Disposições legais [1]	Finalidade [2]	Entidade beneficiária		Despesas Orçamentadas [4]	Despesas autorizadas [5]	Despesas pagas [6]	Despesas autorizadas e não pagas [7]=[5]-[6]	Devolução de transf. / subs. ocorrida no exercício [8]	Observações [9]
			NIF	Nome / Designação [3]						
04070102 - ACÇÃO SOCIAL			236574086	OLGA MARIA MAGALHAES FERNANDES	234.200,00	450,00	450,00			
04070102 - ACÇÃO SOCIAL			236671596	Joao Manuel Oliveira Pires	234.200,00	1.350,00	1.350,00			
04070102 - ACÇÃO SOCIAL			236739743	ANABELA PEREIRA DIAS	234.200,00	1.920,00	1.920,00			
04070102 - ACÇÃO SOCIAL			237264676	PATRICIA ALEXANDRA DIAS DOS SANTOS	234.200,00	250,00	250,00			
04070102 - ACÇÃO SOCIAL			238304418	SANDRA CARVALHO DE MOURA	234.200,00	150,00	150,00			
04070102 - ACÇÃO SOCIAL			238976530	Francisco Justiniano da Silva Calejo Pires	234.200,00	1.755,24	1.755,24			
04070102 - ACÇÃO SOCIAL			238976645	CANDIDA ISABEL SILVA CALEJO PIREs	234.200,00	1.755,24	1.755,24			
04070102 - ACÇÃO SOCIAL			238977080	CAMILA ALEXANDRA SILVA CALEJO PIREs	234.200,00	1.755,24	1.755,24			
04070102 - ACÇÃO SOCIAL			239064240	CLAUDIA MARISA MENDES LOPES	234.200,00	720,00	720,00			
04070102 - ACÇÃO SOCIAL			239201833	PAULA MARISA SOARES RODRIGUES	234.200,00	630,00	630,00			
04070102 - ACÇÃO SOCIAL			239306813	SARA DANIELA ALEIXO MOTA	234.200,00	1.755,24	1.755,24			
04070102 - ACÇÃO SOCIAL			239419049	TANIA DA CRUZ BATISTA	234.200,00	600,00	600,00			
04070102 - ACÇÃO SOCIAL			239540727	ANA ISABEL ROCHA SERRA	234.200,00	1.755,24	1.755,24			
04070102 - ACÇÃO SOCIAL			239642945	HELENA AIRES DA FONTE BATISTA	234.200,00	740,00	740,00		150,00	
04070102 - ACÇÃO SOCIAL			239673174	HELDER NUNO GONCALVES ARAUJO	234.200,00	360,00	360,00			
04070102 - ACÇÃO SOCIAL			239786068	Jéssica André Lúzio	234.200,00	150,00	150,00			
04070102 - ACÇÃO SOCIAL			240355814	FILomenA MARIA CRUZ CERQUEIRA	234.200,00	600,00	600,00			
04070102 - ACÇÃO SOCIAL			240904893	ANABELA CAPELA GONCALVES	234.200,00	594,57	594,57			
04070102 - ACÇÃO SOCIAL			241117755	JOAO PEDRO VARANDAS GUEDES	234.200,00	1.755,24	1.755,24			
04070102 - ACÇÃO SOCIAL			241147611	Susana Seara Oliveira	234.200,00	750,00	750,00		150,00	
04070102 - ACÇÃO SOCIAL			241687780	MIGUEL MOURA AFONSO	234.200,00	1.755,24	1.755,24			
04070102 - ACÇÃO SOCIAL			241866430	TIAGO MIGUEL VALDEGAS MORAIS	234.200,00	1.755,24	1.755,24			
04070102 - ACÇÃO SOCIAL			242042112	Monica Raquel Batista Santos	234.200,00	948,87	948,87			
04070102 - ACÇÃO SOCIAL			242250076	CRISTINA CASELAS ROCHA	234.200,00	1.200,00	1.200,00			
04070102 - ACÇÃO SOCIAL			242282334	SANDRA PATRICIA DIAS VASSALO	234.200,00	592,12	592,12			
04070102 - ACÇÃO SOCIAL			243179391	CATIA SOFIA BARREIRO FONSECA	234.200,00	251,84	251,84			
04070102 - ACÇÃO SOCIAL			243324596	MARIA FATIMA ANTUNES GONCALVES	234.200,00	145,36	145,36			
04070102 - ACÇÃO SOCIAL			244621047	RITA FONTES PEREIRA MARTINS	234.200,00	970,00	970,00			
04070102 - ACÇÃO SOCIAL			244839611	JOAO FILIPE TEIXEIRA AFONSO	234.200,00	600,00	600,00			
04070102 - ACÇÃO SOCIAL			245067310	MANUELA RUA COSTA	234.200,00	1.755,24	1.755,24			
04070102 - ACÇÃO SOCIAL			246129760	CARLOS MANUEL CORREIA TEIXEIRA	234.200,00	444,13	444,13			
04070102 - ACÇÃO SOCIAL			246353732	PEDRO MIGUEL DA SILVA AZEVEDO	234.200,00	433,28	433,28			
04070102 - ACÇÃO SOCIAL			247485420	Joao Miguel Mendes Marques	234.200,00	592,95	592,95			
04070102 - ACÇÃO SOCIAL			247608750	Vanessa Goncalves	234.200,00	748,02	748,02			
04070102 - ACÇÃO SOCIAL			249067382	Célia Marques Duarte	234.200,00	587,27	587,27			
04070102 - ACÇÃO SOCIAL			249759942	ANDREIA MARIA SANTOS GONCALVES	234.200,00	600,00	600,00			
04070102 - ACÇÃO SOCIAL			250343436	WYNNA REZENDE BARBOSA RITA	234.200,00	480,00	480,00			
04070102 - ACÇÃO SOCIAL			250938804	NUNO DANIEL BRANCO PIREs	234.200,00	450,00	450,00			
04070102 - ACÇÃO SOCIAL			251080528	TANIA ALEXANDRA FONTE ANTUNES	234.200,00	954,17	954,17			
04070102 - ACÇÃO SOCIAL			251433641	JOÃO PAULO RODRIGUES AFONSO	234.200,00	1.755,24	1.755,24			
04070102 - ACÇÃO SOCIAL			251585654	Tânia Cristina Teixeira Araújo Afonso	234.200,00	840,00	840,00			
04070102 - ACÇÃO SOCIAL			251763838	ERICA CANDINHO DIAS	234.200,00	360,00	360,00			
04070102 - ACÇÃO SOCIAL			251835375	ANA SOFIA FERNANDES SOUSA CUNHA	234.200,00	310,00	310,00			
04070102 - ACÇÃO SOCIAL			252271564	LUISA MARIA ALVES MARTINS	234.200,00	645,33	645,33			
04070102 - ACÇÃO SOCIAL			252314484	SONIA ISABEL AFONSO GONCALVES	234.200,00	385,92	385,92			
04070102 - ACÇÃO SOCIAL			252994710	Jessica Andreia Barroso Dias Goncalves	234.200,00	300,00	300,00			
04070102 - ACÇÃO SOCIAL			253267170	Ana Rita Carvalho Macedo	234.200,00	600,00	600,00			
04070102 - ACÇÃO SOCIAL			253267366	Isa Vanessa Carvalho Macedo	234.200,00	450,00	450,00		150,00	
04070102 - ACÇÃO SOCIAL			253558581	CARLA PATRICIA PEREIRA DIAS	234.200,00	300,00	300,00			
04070102 - ACÇÃO SOCIAL			253771676	Sandra Cristina Labaredas Teixeira	234.200,00	587,81	587,81			
04070102 - ACÇÃO SOCIAL			255209126	Teresa Goncalves Afonso	234.200,00	180,00	180,00			

VISUALIZAR REGISTOS S/ EXECUÇÃO : N

Tipo de despesa	Disposições legais [1]	Finalidade [2]	Entidade beneficiária		Despesas Orçamentadas [4]	Despesas autorizadas [5]	Despesas pagas [6]	Despesas autorizadas e não pagas [7]=[5]-[6]	Devolução de transf. / subs. ocorrida no exercício [8]	Observações [9]
			NIF	Nome / Designação [3]						
04070102 - ACÇÃO SOCIAL			255550243	ANA MARGARIDA BARROSO MARTINS	234.200,00	1.755,24	1.755,24			
04070102 - ACÇÃO SOCIAL			255550316	ANA BEATRIZ BARROSO MARTINS	234.200,00	1.755,24	1.755,24			
04070102 - ACÇÃO SOCIAL			257278150	SILVIA DE OLIVEIRA MARTINS CAMPOS	234.200,00	600,00	600,00			
04070102 - ACÇÃO SOCIAL			257323333	Avelino Fernandes Moura	234.200,00	150,00	150,00			
04070102 - ACÇÃO SOCIAL			257669701	PATRICIA SOFIA SILVA GONCALVES	234.200,00	600,00	600,00			
04070102 - ACÇÃO SOCIAL			258187352	ALDA CRISTINA GONCALVES DIAS TOMAS	234.200,00	360,00	360,00			
04070102 - ACÇÃO SOCIAL			258691115	ANDRE FILIPE ROCHA SERRA	234.200,00	1.755,24	1.755,24			
04070102 - ACÇÃO SOCIAL			259718289	MARIA JOSÉ PEREIRA SOUSA	234.200,00	60,00	60,00			
04070102 - ACÇÃO SOCIAL			260344770	CATARINA TAVARES COUPEIRO	234.200,00	1.755,24	1.755,24			
04070102 - ACÇÃO SOCIAL			261781480	Sara Rafaela Martins Silva	234.200,00	590,63	590,63			
04070102 - ACÇÃO SOCIAL			263775291	ANGELA ARAUJO LAMARELHA MARTINS	234.200,00	1.755,24	1.755,24			
04070102 - ACÇÃO SOCIAL			263993159	ANA MARIA SILVA VIEIRA CASTRO	234.200,00	1.755,24	1.755,24			
04070102 - ACÇÃO SOCIAL			264140974	ANA CRISTINA SOUSA MAGALHAES	234.200,00	250,00	250,00			
04070102 - ACÇÃO SOCIAL			265938120	LARA DIANA CARVALHO MORENO	234.200,00	240,00	240,00			
04070102 - ACÇÃO SOCIAL			266669298	Gina Maria Oliveira Goncalves	234.200,00	543,72	543,72			
04070102 - ACÇÃO SOCIAL			267144024	SANDRA LILIANA OLIVEIRA ANTUNES	234.200,00	465,47	465,47			
04070102 - ACÇÃO SOCIAL			267600070	VANIA SORAIA SOUSA GONCALVES	234.200,00	1.755,24	1.755,24			
04070102 - ACÇÃO SOCIAL			267797036	DALLIA MARIA FERREIRA MARTINHO	234.200,00	240,00	240,00			
04070102 - ACÇÃO SOCIAL			268538913	STEPHANY ELLIZABETH VENTURA HALL	234.200,00	600,00	600,00			
04070102 - ACÇÃO SOCIAL			268751510	Teresa Jesus Afonso Pereira	234.200,00	1.755,24	1.755,24			
04070102 - ACÇÃO SOCIAL			269082921	NELSON TIAGO GONCALVES FERREIRA	234.200,00	1.280,00	1.280,00			
04070102 - ACÇÃO SOCIAL			270999922	ANA FILIPA MACEDO GONCALVES	234.200,00	420,00	420,00		60,00	
04070102 - ACÇÃO SOCIAL			271415886	GUILAUME REIS	234.200,00	1.755,24	1.755,24			
04070102 - ACÇÃO SOCIAL			272351628	ANA ISABEL SALDANHA DIAS	234.200,00	549,34	549,34			
04070102 - ACÇÃO SOCIAL			273453483	ANDREIA FILIPA CASTRO PEREIRA	234.200,00	1.755,24	1.755,24			
04070102 - ACÇÃO SOCIAL			273604422	WUNO MIGUEL TAVARES ALVES	234.200,00	1.755,24	1.755,24			
04070102 - ACÇÃO SOCIAL			275013405	MARIA SAMPAIO FERREIRA	234.200,00	1.755,24	1.755,24			
04070102 - ACÇÃO SOCIAL			276821114	MARIANA ALMEIDA	234.200,00	1.755,24	1.755,24			
04070102 - ACÇÃO SOCIAL			281053405	ALICIA MALANIE GONCALVES OLIVEIRA	234.200,00	1.755,24	1.755,24			
04070102 - ACÇÃO SOCIAL			500745749	Cruz Vermelha Portuguesa - Delegacao de Montalegre	234.200,00	15.000,00	15.000,00			
04070102 - ACÇÃO SOCIAL			503455857	Associação Borda d'água	234.200,00	25.000,00	25.000,00			
04070102 - ACÇÃO SOCIAL			509959237	CERCIMONT - COOPERATIVA E.R CIDADAOS INADAPTADOS MONTALEGRE	234.200,00	24.000,00	24.000,00			
04070102 - ACÇÃO SOCIAL			513696628	Associação Dignidade	234.200,00	9.625,00	9.625,00			
04070103 - CULTURA			500972052	CORPO NACIONAL ESCUTAS/ N.1115	134.300,00	500,00	500,00			
04070103 - CULTURA			502528940	ASSOCIACAO CULTURAL PARAFITA	134.300,00	43.000,00	43.000,00			
04070103 - CULTURA			503033979	FILANDORRA TEATRO NORDESTE CRL	134.300,00	6.396,00	6.396,00			
04070103 - CULTURA			504760211	ASSOCIAÇÃO ETNOGRÁFICA "O BOI DO POVO"	134.300,00	15.000,00	15.000,00			
04070103 - CULTURA			506174751	ASSOCIACAO SOCIAL CULTURAL PAREDES RIO	134.300,00	7.000,00	7.000,00			
04070103 - CULTURA			508776287	ASSOCIAÇÃO AMIGOS DE S.LOURENÇO DE CABRIL	134.300,00	8.500,00	8.500,00			
04070103 - CULTURA			508960886	ECOMUSEU - ASSOCIAÇÃO BARROSO	134.300,00	5.100,00	5.100,00			
04070103 - CULTURA			509456570	ASSOCIAÇÃO DE DESENVOLVIMENTO DE PAFIÃO - VEZEIRA	134.300,00	17.000,00	17.000,00			
04070103 - CULTURA			510024904	MGP - BELEZA POR UMA CAUSA ASSOCIAÇÃO	134.300,00	2.500,00	2.500,00			
04070103 - CULTURA			513335943	Banda Filarmónica de Salto	134.300,00	10.000,00	10.000,00			
04070103 - CULTURA			514170778	ASSOCIAÇÃO AMIGOS DA MISARELA	134.300,00	13.500,00	13.500,00			

VISUALIZAR REGISTOS S/ EXECUÇÃO : N

Tipo de despesa	Disposições legais [1]	Finalidade [2]	Entidade beneficiária		Despesas Orçamentadas [4]	Despesas autorizadas [5]	Despesas pagas [6]	Despesas autorizadas e não pagas [7]=[5]-[6]	Devolução de transf. / subs. ocorrida no exercício [8]	Observações [9]
			NIF	Nome / Designação [3]						
04070103 - CULTURA			600034984	ESCOLA PROFISSIONAL FERMIL CELORICO BASTO	134.300,00	500,00	500,00			
04070104 - OUTRAS			501158316	ASSOCIACAO HUMANITARIA BOMBEIROS VOLUNTARIOS MONTALEGRE	1.392.300,00	170.200,00	170.200,00			
04070104 - OUTRAS			502121700	ASSOCIACAO HUMANITARIA BOMB.VOL. SALTO	1.392.300,00	172.500,00	172.500,00			
04070104 - OUTRAS			502787228	ADRAT-ASSOCIACAO DESENVOLVIMENTO REGIAO ALTO TAMEGA	1.392.300,00	40.625,00	40.625,00			
04070104 - OUTRAS			503361380	ADERE	1.392.300,00	3.007,73	3.007,73			
04070104 - OUTRAS			505406403	Associação Produtores Fumeiro Terra Fria Barrasã	1.392.300,00	91.174,91	91.174,91			
04070104 - OUTRAS			508960886	ECOMUSEU - ASSOCIAÇÃO BARROSO	1.392.300,00	96.250,00	96.250,00		13.750,00	
04070104 - OUTRAS			513137785	COOPBARROSO - COOPERATIVA AGRICOLA DO BARROSO	1.392.300,00	520.000,00	520.000,00			
04070104 - OUTRAS			513695850	ASSOCIAÇÃO EMPRESARIAL DO PLANALTO BARROSO	1.392.300,00	279.000,00	279.000,00			
04070104 - OUTRAS			515134465	Aquavalor - Centro de Valorização e Transferência de Tecnologia da Água, Assoc	1.392.300,00	20.000,00	20.000,00			
04070104 - OUTRAS			900529210	Comunidade Local Baldios Fafião	1.392.300,00	10.107,71	10.107,71			
04080201 - CONTRATOS EMPREGO - INSERÇÃO			115039279	MANUEL LUIS ROCHA BARROS	144.400,00	3.525,15	3.525,15			
04080201 - CONTRATOS EMPREGO - INSERÇÃO			134315499	ANTONIO TEIXEIRA LAGE	144.400,00	3.772,86	3.772,86			
04080201 - CONTRATOS EMPREGO - INSERÇÃO			144555476	Emilio Goncalves Rebelo	144.400,00	4.564,32	4.564,32			
04080201 - CONTRATOS EMPREGO - INSERÇÃO			155587013	Mariana Assucena Goncalves	144.400,00	4.850,82	4.850,82			
04080201 - CONTRATOS EMPREGO - INSERÇÃO			157440443	ANTÓNIO SILVA MENDES	144.400,00	1.607,48	1.607,48			
04080201 - CONTRATOS EMPREGO - INSERÇÃO			158153030	DOMINGOS JESUS CARVALHO	144.400,00	2.694,90	2.694,90			
04080201 - CONTRATOS EMPREGO - INSERÇÃO			165182180	LAURINDA GONCALVES SILVA	144.400,00	4.850,82	4.850,82			
04080201 - CONTRATOS EMPREGO - INSERÇÃO			168657600	MARIA ADELINA CONCEICAO BARROSO	144.400,00	4.564,32	4.564,32			
04080201 - CONTRATOS EMPREGO - INSERÇÃO			174717008	FERNANDO VARANDAS SANTOS	144.400,00	4.564,32	4.564,32			
04080201 - CONTRATOS EMPREGO - INSERÇÃO			177170905	MANUEL PINTO	144.400,00	4.564,32	4.564,32			
04080201 - CONTRATOS EMPREGO - INSERÇÃO			178775908	LUCIA SANTOS VICENCIO MORENO	144.400,00	3.855,54	3.855,54			
04080201 - CONTRATOS EMPREGO - INSERÇÃO			191035521	PAULA MARIA GUERRA FERREIRA	144.400,00	4.561,32	4.561,32			
04080201 - CONTRATOS EMPREGO - INSERÇÃO			191470775	MARIA HELENA SILVA	144.400,00	4.564,32	4.564,32			
04080201 - CONTRATOS EMPREGO - INSERÇÃO			192181939	DOMINGOS FERNANDES AFONSO	144.400,00	830,25	830,25			
04080201 - CONTRATOS EMPREGO - INSERÇÃO			193037750	ADELINO ANTONIO MARTINS FECHTEIRA	144.400,00	791,46	791,46			
04080201 - CONTRATOS EMPREGO - INSERÇÃO			195870190	FERNANDA CONCEICAO LOPES FERREIRA	144.400,00	4.850,82	4.850,82			
04080201 - CONTRATOS EMPREGO - INSERÇÃO			196203996	BRIGITE MARTINS ARAUJO	144.400,00	4.564,32	4.564,32			
04080201 - CONTRATOS EMPREGO - INSERÇÃO			196658578	MARIA GONCALVES SILVA	144.400,00	4.850,82	4.850,82			
04080201 - CONTRATOS EMPREGO - INSERÇÃO			198080611	CANDIDA AFONSO CHAVES	144.400,00	4.564,32	4.564,32			
04080201 - CONTRATOS EMPREGO - INSERÇÃO			198911823	ANA BELA FERREIRA ALVES SILVA	144.400,00	4.564,32	4.564,32			
04080201 - CONTRATOS EMPREGO - INSERÇÃO			200769472	JOAO MANUEL LAGE TEIXEIRA	144.400,00	4.564,32	4.564,32			
04080201 - CONTRATOS EMPREGO - INSERÇÃO			200769553	MARIA MARIZETE PEREIRA DELGADO	144.400,00	791,46	791,46			
04080201 - CONTRATOS EMPREGO - INSERÇÃO			200784269	JORGE LUIS GONCALVES MARTINS	144.400,00	4.564,32	4.564,32			
04080201 - CONTRATOS EMPREGO - INSERÇÃO			201138735	PAULA LUCIA CARDOSO PEREIRA	144.400,00	4.564,32	4.564,32			
04080201 - CONTRATOS EMPREGO - INSERÇÃO			202085007	MARIA FATIMA GARCIA RODRIGUES	144.400,00	2.238,60	2.238,60			
04080201 - CONTRATOS EMPREGO - INSERÇÃO			212451308	JOANA PERFEITO SILVA MACEDO	144.400,00	4.850,82	4.850,82			
04080201 - CONTRATOS EMPREGO - INSERÇÃO			220936811	Sonia Maria Silva Pereira	144.400,00	4.850,82	4.850,82			
04080201 - CONTRATOS EMPREGO - INSERÇÃO			223544639	Adriana Mafalda Pires Teixeira	144.400,00	2.155,92	2.155,92			
04080201 - CONTRATOS EMPREGO - INSERÇÃO			225517582	DIANE FATIMA ALVES	144.400,00	82,68	82,68			
04080201 - CONTRATOS EMPREGO - INSERÇÃO			228634377	FERNANDA MARIA FERREIRA ALVES	144.400,00	2.694,90	2.694,90			
04080201 - CONTRATOS EMPREGO - INSERÇÃO			229003290	ELISABETE MARIA AUGUSTO MATOS	144.400,00	4.564,32	4.564,32			
04080201 - CONTRATOS EMPREGO - INSERÇÃO			230114563	DANIEL MENDES DIAS	144.400,00	2.694,90	2.694,90			
04080201 - CONTRATOS EMPREGO - INSERÇÃO			2325462180	HERCULANO BRANCO REIS	144.400,00	830,25	830,25			

VISUALIZAR REGISTOS S/ EXECUÇÃO : N

Tipo de despesa	Disposições legais [1]	Finalidade [2]	Entidade beneficiária		Despesas Orçamentadas [4]	Despesas autorizadas [5]	Despesas pagas [6]	Despesas autorizadas e não pagas [7]=[5]-[6]	Devolução de transf. / subs. ocorrida no exercício [8]	Observações [9]
			NIF	Nome / Designação [3]						
04080201 - CONTRATOS EMPREGO - INSERÇÃO			237093812	EDUARDO GUEDES MADEIRA	144.400,00	310,35	310,35			
04080201 - CONTRATOS EMPREGO - INSERÇÃO			239201833	PAULA MARISA SOARES RODRIGUES	144.400,00	2.155,92	2.155,92			
04080201 - CONTRATOS EMPREGO - INSERÇÃO			241551323	Tânia Isabel dias Fonseca pires	144.400,00	1.325,67	1.325,67			
04080201 - CONTRATOS EMPREGO - INSERÇÃO			242572235	MIGUEL OTERO FERNANDES	144.400,00	3.772,86	3.772,86			
04080201 - CONTRATOS EMPREGO - INSERÇÃO			245702644	JOSE PIRES CABELEIRA	144.400,00	3.855,54	3.855,54			
04080201 - CONTRATOS EMPREGO - INSERÇÃO			249131080	PAULA MARIA PEREIRA	144.400,00	82,68	82,68			
04080201 - CONTRATOS EMPREGO - INSERÇÃO			252314484	SOMIA ISABEL AFONSO GONCALVES	144.400,00	830,25	830,25			
04080201 - CONTRATOS EMPREGO - INSERÇÃO			256297932	PAULO JORGE FERNANDES RODRIGUES	144.400,00	4.564,32	4.564,32			
04080201 - CONTRATOS EMPREGO - INSERÇÃO			267654383	LUCI AUGUSTA NOGUEIRA SANTINHA	144.400,00	2.694,90	2.694,90			
04080201 - CONTRATOS EMPREGO - INSERÇÃO			267781776	ROSA MARIA CARVALHO DIAS	144.400,00	2.155,92	2.155,92			
04080201 - CONTRATOS EMPREGO - INSERÇÃO			270999922	ANA FILIPA MACEDO GONCALVES	144.400,00	4.564,32	4.564,32			
Total transferências correntes					2.765.655,00	2.722.079,85	2.722.079,85		14.751,43	
Transferências de capital										
08050102 - FREGUESIA			507018214	FREGUESIA DE CERVOS	200.000,00	5.000,00	5.000,00			
08050102 - FREGUESIA			507114094	FREGUESIA DE SALTO	200.000,00	75.000,00	75.000,00			
08050102 - FREGUESIA			507624920	FREGUESIA DE PITOS DAS JUNIAS	200.000,00	55.681,26	55.681,26			
08050102 - FREGUESIA			507978480	FREGUESIA DE OUTEIRO	200.000,00	15.000,00	15.000,00			
08050102 - FREGUESIA			508633621	FREGUESIA DE CABRIL	200.000,00	35.000,00	35.000,00			
08050102 - FREGUESIA			510840906	UNIAO FREGUESIAS VENDA NOVA PONDAS	200.000,00	12.500,00	12.500,00			
08050104 - ASSOCIAÇÃO DE MUNICÍPIOS			510957579	Comunidade Intermunicipal do Alto Tamega	6.056,00	5.055,79	5.055,79			
080701 - INSTITUIÇÕES SEM FINS LUCRATIVOS			501547169	GRUPO DESPORTIVO ASSOCIAÇÃO C.R.VILAR PERDIZES	190.900,00	45.000,00	45.000,00			
080701 - INSTITUIÇÕES SEM FINS LUCRATIVOS			502228849	FABRICA IGREJA FREGUESIA CAMBEZES-CAPELA FRADES	190.900,00	20.000,00	20.000,00			
080701 - INSTITUIÇÕES SEM FINS LUCRATIVOS			508924510	ASSOCIACAO RECREATIVA CULTURAL OUTEIRO - O CASTANHEIRO	190.900,00	28.818,90	28.818,90			
080701 - INSTITUIÇÕES SEM FINS LUCRATIVOS			509959237	CERCIMONT - COOPERATIVA E.R CIDADADOS INADAPTADOS MONTALEGRE	190.900,00	58.682,89	58.682,89			
080701 - INSTITUIÇÕES SEM FINS LUCRATIVOS			900652098	CONSELHO DIRECTIVO BALDIOS SEARA	190.900,00	20.000,00	20.000,00			
080701 - INSTITUIÇÕES SEM FINS LUCRATIVOS			900705302	CONSELHO DIRECTIVO BALDIOS CABRIL	190.900,00	17.000,00	17.000,00			
080702 - INSTITUIÇÕES SEM FINS LUCRATIVOS- ACÇÃO SOCIAL			501745963	IRMANDADE SANTA CASA MISERICORDIA MONTALEGRE	266.457,00	266.000,00	266.000,00			
Total transferências de capital					663.413,00	658.738,84	658.738,84			
Subsídios										
050103 - PRIVADAS			501982140	MATADOURO REGIONAL BARROS E ALTO TAMEGA, SA	50.000,00	50.000,00	50.000,00			
Total subsídios					50.000,00	50.000,00	50.000,00			

DOCUMENTOS GENÉRICOS

SÍNTESE DAS RECONCILIAÇÕES BANCÁRIAS

(MUNICÍPIO MONTALEGRE)

Período
01/01/2021
31/12/2021

Ano
2021

BANCO	NÚMERO DE CONTA	SALDO CERTIFICADO PELA INSTITUIÇÃO	OPERAÇÕES EM TRÂNSITO		SALDO CONTABILÍSTICO
			A Somar	A Abater	
Depósitos bancários					
(0007) NOVO BANCO, S.A.	000351511123				
(0007) NOVO BANCO, S.A.	00351511123	10 045,47 €			10 045,47 €
(0007) NOVO BANCO, S.A.	00351511123P				
(0010) Banco BPI, SA	32492000101	35 575,64 €			9 445,89 €
(0010) Banco BPI, SA	32492000102				
(0019) BANCO BILBAO VISCAYA ARGENTARIA	200119425	7 467,48 €	88,16 €		7 555,64 €
(0021) SANTANDER TOTTA	02563497001				
(0021) SANTANDER TOTTA	29610714020	20 548,49 €			20 548,49 €
(0035) Caixa Geral de Depósitos	00000265930	1 799 638,17 €	122,34 €	179 483,69 €	1 620 276,82 €
(0035) Caixa Geral de Depósitos	00000316730	27 024,68 €			27 024,68 €
(0035) Caixa Geral de Depósitos	00004983330	41 568,20 €	2,40 €	4,00 €	41 566,60 €
(0045) Caixa Central de Crédito Agrícola Mútuo	40086904012	755 609,46 €		54 385,80 €	701 223,66 €
(0045) Caixa Central de Crédito Agrícola Mútuo	40086904012P				
(0045) Caixa Central de Crédito Agrícola Mútuo	40249004532	729 988,22 €			729 988,22 €
(0045) Caixa Central de Crédito Agrícola Mútuo	40329256055	224 787,31 €			224 787,31 €
(0079) Banco Português de Negócios	00010759930	32 978,95 €			32 978,95 €
(0079) Banco Português de Negócios	18132410101	45 587,44 €			45 587,44 €
Total de depósitos bancários		3 730 819,51 €	212,90 €	233 873,49 €	3 471 029,17 €
Caixa					
					2 747,75 €
BANCO	NÚMERO DE CONTA	SALDO CERTIFICADO PELA INSTITUIÇÃO	OPERAÇÕES EM TRÂNSITO		SALDO CONTABILÍSTICO
			A Somar	A Abater	
Outros depósitos					

Entidade	CMM	A T I V O B R U T O			Data	2022/04/25
Ano Contabilístico	2021	(Filtro N.º Inv.	Z)		Pág.	1
Período	Janeiro	Dezembro	Modelo		Visualizar contas sem movimento	

Rubricas	Saldo Inicial	Reavaliação/ ajustamento	Aumentos	Alienações	Transferências e abates	Saldo Final z
41	Investimentos financeiros	4.393.615,87		1.885,17		4.395.501,04
41.1	Investimentos em entidades controladas	1.568.171,56				1.568.171,56
41.1.1	Participações de capital - método da equivalência patrimonial	1.568.171,56				1.568.171,56
41.1.1.1	Justo valor líquido dos ativos e passivos identificáveis	1.568.171,56				1.568.171,56
41.1.1.1.3	Empresas Locais	1.568.171,56				1.568.171,56
41.1.1.1.3.01	EHTAB ,S.A.	1.568.171,56				1.568.171,56
41.1.1.1.3.01.01	Capital Social	150.000,00				150.000,00
41.1.1.1.3.01.10	MEP	1.418.171,56				1.418.171,56
41.1.1.1.4.01	Matadouro Regional B.A.T., S.A.					
41.1.1.1.4.02	Empreendimento Eólico de Viade, Lda.					
41.1.1.1.4.03	Eólica de Montenegrelo, S.A.					
41.1.1.1.4.04	Eólica de Atilhó, S.A.					
41.1.1.1.4.05	Eólica da Serra das Alturas, S.A.					
41.1.1.1.4.06	Eólica do Barroso, S.A.					
41.1.1.1.4.07	Eólica da Padrela, S.A.					
41.1.1.1.4.08	ATBERG - Eólica do Alto Tâmega e Barroso, Lda.					
41.1.1.2	Goodwill					
41.1.2	Participações de capital - outros métodos					
41.2	Investimentos em associadas	2.125.251,78		1.885,17		2.127.136,95
41.2.1	Participações de capital - método da equivalência patrimonial	2.125.251,78		1.885,17		2.127.136,95
41.2.1.1	Justo valor líquido dos ativos e passivos identificáveis	2.125.251,78		1.885,17		2.127.136,95
41.2.1.1.3	Participações Locais			-125.364,39		-125.364,39
41.2.1.1.3.01	EHTAB ,S.A.			-125.364,39		-125.364,39
41.2.1.1.3.01.10	MEP			-125.364,39		-125.364,39
41.2.1.1.9	Outros	2.125.251,78		127.249,56		2.252.501,34
41.2.1.1.9.01	Matadouro Regional B.A.T., S.A.					
41.2.1.1.9.01.01	Capital Social	125.000,00				125.000,00
41.2.1.1.9.01.06	Outras Variações no Capital Próprio	50.000,00				50.000,00
41.2.1.1.9.01.10	MEP	-175.000,00				-175.000,00
41.2.1.1.9.02	Empreendimento Eólico de Viade, Lda.	9.176,67		-1.963,27		7.213,40
41.2.1.1.9.02.01	Capital Social	166,67				166,67
41.2.1.1.9.02.02	Outros Instrumentos de Capital Próprio	5.000,00				5.000,00
41.2.1.1.9.02.04	Reservas Legais	83,33				83,33
41.2.1.1.9.02.06	Outras Variações no Capital Próprio	3.400,30				3.400,30
41.2.1.1.9.02.07	Resultado Líquido do Período	2.119,80				2.119,80
41.2.1.1.9.02.09	Resultados Transitados	-77,03				-77,03
41.2.1.1.9.02.10	MEP	-1.516,40		-1.963,27		-3.479,67
41.2.1.1.9.03	Eólica de Montenegrelo, S.A.	1.014.467,50		68.377,97		1.082.845,47
41.2.1.1.9.03.01	Capital Social	4.158,33				4.158,33
41.2.1.1.9.03.03	Prestações Suplementares	195.326,81				195.326,81
41.2.1.1.9.03.05	Outras Reservas	224.220,16				224.220,16
41.2.1.1.9.03.07	Resultado Líquido do Período	160.773,14				160.773,14
41.2.1.1.9.03.10	MEP	429.989,06		68.377,97		498.367,03
41.2.1.1.9.04	Eólica de Atilhó, S.A.	47.743,67		-7.912,50		39.831,17
41.2.1.1.9.04.01	Capital Social	416,67				416,67
41.2.1.1.9.04.04	Reservas Legais	208,33				208,33
41.2.1.1.9.04.06	Outras Variações no Capital Próprio	16.100,95				16.100,95
41.2.1.1.9.04.07	Resultado Líquido do Período	488,50				488,50
41.2.1.1.9.04.09	Resultados Transitados	3.718,30				3.718,30
41.2.1.1.9.04.10	MEP	26.810,92		-7.912,50		18.898,42
41.2.1.1.9.05	Eólica da Serra das Alturas, S.A.	644.901,03		45.851,94		690.752,97
41.2.1.1.9.05.01	Capital Social	4.158,33				4.158,33
41.2.1.1.9.05.03	Prestações Suplementares	111.205,39				111.205,39
	A transportar	2.754.923,12		-66.862,19		2.688.060,93

Entidade	CMM	A T I V O B R U T O			Data	2022/04/25
Ano Contabilístico	2021	(Filtro N.º Inv.	Z)		Pág.	2
Período	Janeiro	Dezembro	Modelo		Visualizar contas sem movimento	

Rubricas	Saldo Inicial	Reavaliação/ ajustamento	Aumentos	Alienações	Transferências e abates	Saldo Final z
Transporte	2.754.923,12		-66.862,19			2.688.060,93
41.2.1.1.9.05.05	Outras Reservas	149.969,79				149.969,79
41.2.1.1.9.05.10	MEP	379.567,52	45.851,94			425.419,46
41.2.1.1.9.06	Eólica do Barroso, S.A.	9.743,79	-1.744,20			7.999,59
41.2.1.1.9.06.01	Capital Social	4.666,67				4.666,67
41.2.1.1.9.06.04	Reservas Legais	933,33				933,33
41.2.1.1.9.06.05	Outras Reservas	6.000,00				6.000,00
41.2.1.1.9.06.07	Resultado Líquido do Período	280,81				280,81
41.2.1.1.9.06.09	Resultados Transitados	5.152,99				5.152,99
41.2.1.1.9.06.10	MEP	-7.290,01	-1.744,20			-9.034,21
41.2.1.1.9.07	Eólica da Padrela, S.A.	8.824,06	-1.153,59			7.670,47
41.2.1.1.9.07.01	Capital Social	4.333,33				4.333,33
41.2.1.1.9.07.04	Reservas Legais	866,67				866,67
41.2.1.1.9.07.06	Outras Variações no Capital Próprio	6.000,00				6.000,00
41.2.1.1.9.07.07	Resultado Líquido do Período	270,92				270,92
41.2.1.1.9.07.09	Resultados Transitados	5.396,19				5.396,19
41.2.1.1.9.07.10	MEP	-8.043,05	-1.153,59			-9.196,64
41.2.1.1.9.08	ATBERG - Eólica do Alto Tâmega e Barroso, Lda.	390.395,06	25.793,21			416.188,27
41.2.1.1.9.08.01	Capital Social	83.333,33				83.333,33
41.2.1.1.9.08.02	Outros Instrumentos de Capital Próprio	41.666,67				41.666,67
41.2.1.1.9.08.04	Reservas Legais	2.953,64				2.953,64
41.2.1.1.9.08.05	Outras Reservas	41.848,11				41.848,11
41.2.1.1.9.08.06	Outras Variações no Capital Próprio	7.500,00				7.500,00
41.2.1.1.9.08.07	Resultado Líquido do Período	-12.709,43				-12.709,43
41.2.1.1.9.08.09	Resultados Transitados	-21.809,21				-21.809,21
41.2.1.1.9.08.10	MEP	247.611,95	25.793,21			273.405,16
41.2.1.2	Goodwill					
41.2.2	Participações de capital - outros métodos					
41.3	Investimentos em empreendimentos conjuntos					
41.3.1	Participações de capital - método da equivalência patrimonial					
41.4	Investimentos noutras entidades	700.192,53				700.192,53
41.4.1	Participações de capital	700.192,53				700.192,53
41.4.1.1	FAM - Fundo de Apoio Municipal	527.400,00				527.400,00
41.4.1.9	Outras participações de capital	172.792,53				172.792,53
41.4.1.9.1	RESINORTE- Valorização e tratamento de resíduos sólidos, S.A.	89.436,25				89.436,25
41.4.1.9.1.01	Capital Social	67.866,67				67.866,67
41.4.1.9.1.01.01	Capital Social	30.000,00				30.000,00
41.4.1.9.1.01.02	Capital Social 2013	37.866,67				37.866,67
41.4.1.9.1.05	Outras Reservas	7.576,11				7.576,11
41.4.1.9.1.07	Resultado Líquido do Período	2.315,95				2.315,95
41.4.1.9.1.09	Resultados Transitados	11.677,52				11.677,52
41.4.1.9.2	Águas do Norte, S.A.	83.356,28				83.356,28
41.4.1.9.2.01	Capital Social	146.665,63				146.665,63
41.4.1.9.2.01.01	Capital Social	72.059,00				72.059,00
41.4.1.9.2.01.02	Capital Social 2013	74.606,63				74.606,63
41.4.1.9.2.05	Outras Reservas	3,93				3,93
41.4.1.9.2.07	Resultado Líquido do Período	6.561,43				6.561,43
41.4.1.9.2.09	Resultados Transitados	-69.874,71				-69.874,71
41.5	Outros investimentos financeiros					
41.5.1	Detidos até à maturidade					
41.5.9	Outros investimentos financeiros					
42	Propriedades de investimento	723.739,42				723.739,42
42.0	Bens de domínio público					
42.0.1	Terrenos e recursos naturais					
A transportar	4.393.615,87		1.885,17			4.395.501,04

Entidade	CMM	A T I V O B R U T O			Data	2022/04/25
Ano Contabilístico	2021	(Filtro N.º Inv.	Z)		Pág.	3
Período	Janeiro	Dezembro	Modelo		Visualizar contas sem movimento	

Rubricas	Saldo Inicial	Reavaliação/ ajustamento	Aumentos	Alienações	Transferências e abates	Saldo Final z
Transporte						
42.0.2	Edifícios e outras construções					
42.1	Terrenos e recursos naturais	235.100,00				235.100,00
42.1.3	Outros terrenos situados dentro do perímetro urbano	235.100,00				235.100,00
42.2	Edifícios e outras construções	488.639,42				488.639,42
42.2.9	Outros	488.639,42				488.639,42
43	Ativos fixos tangíveis	210.768.124,09	8.371.926,68	104.771,35	232.437,62	218.802.841,80
43.0	Bens de domínio público, patrimônio histórico, artístico e cultural	164.538.826,62	6.337.017,87			170.875.844,49
43.0.1	Terrenos e recursos naturais	255.247,89				255.247,89
43.0.1.03	Outros terrenos situados dentro do perímetro urbano	109.378,68				109.378,68
43.0.1.04	Recursos naturais	133.694,91				133.694,91
43.0.1.09	Outros terrenos e outros recursos naturais	12.174,30				12.174,30
43.0.2	Edifícios e outras construções	716.685,55				716.685,55
43.0.2.03	Edifícios e construções com finalidade sociocultural	43.009,05				43.009,05
43.0.2.05	Piscinas e complexos desportivos	616.344,13				616.344,13
43.0.2.09	Outros	57.332,37				57.332,37
43.0.3	Infraestruturas	162.871.629,57	6.216.991,53			169.088.621,10
43.0.3.01	Rodoviárias	129.209.839,78	4.204.182,40			133.414.022,18
43.0.3.05	Sistemas de esgotos	609.165,68	1.588.488,73			2.197.654,41
43.0.3.06	Sistemas de abastecimento de água	172.174,64	329.798,72			501.973,36
43.0.3.09	Outras infraestruturas	32.880.449,47	94.521,68			32.974.971,15
43.0.4	Patrimônio histórico, artístico e cultural	695.263,61	120.026,34			815.289,95
43.0.4.02	Obras de arte, coleções e antiquidades	341.513,02	99.792,84			441.305,86
43.0.4.04	Mobiliário e tapeçarias	204.182,59				204.182,59
43.0.4.09	Outros	149.568,00	20.233,50			169.801,50
43.1	Terrenos e recursos naturais	6.500.764,74	34.090,00	72.210,00	41.845,00	6.420.799,74
43.1.1	Terrenos incluídos em planos de urbanização com capacidade construtiva	1.032.440,88		3.810,00		1.028.630,88
43.1.2	Terrenos não incluídos em planos de urbanização - solo rural	16.406,00	17.045,00		17.045,00	16.406,00
43.1.3	Outros terrenos situados dentro do perímetro urbano	4.298.252,50				4.298.252,50
43.1.9	Outros terrenos e outros recursos naturais	1.153.665,36	17.045,00	68.400,00	24.800,00	1.077.510,36
43.2	Edifícios e outras construções	31.655.895,16	1.352.684,89	11.430,00		32.997.150,05
43.2.1	Habitacões e edificações para serviços	15.391.842,12	1.123.087,54			16.514.929,66
43.2.1.01	Habitacões	2.984.883,49				2.984.883,49
43.2.1.02	Edificações para serviços	5.189.989,67	1.061.328,78			6.251.318,45
43.2.1.05	Escolas	6.773.392,34	61.758,76			6.835.151,10
43.2.1.09	Outros	443.576,62				443.576,62
43.2.3	Edifícios e construções com finalidade sociocultural	14.303.599,36				14.303.599,36
43.2.5	Piscinas e complexos desportivos	722.565,67	168.629,04			891.194,71
43.2.9	Outros	1.237.888,01	60.968,31	11.430,00		1.287.426,32
43.2.9.99	Outros	1.237.888,01	60.968,31	11.430,00		1.287.426,32
43.3	Equipamento básico	3.245.464,72	358.283,01		154.123,12	3.449.624,61
43.3.1	Equipamento informático e de telecomunicações	83.681,80	290.016,93		154.123,12	219.575,61
43.3.2	Equipamento para investigação e formação, de medida e de utilização técnica especial	181.237,44	36.248,10			217.485,54
A transportar		208.077.761,05	8.051.942,96	83.640,00	195.968,12	215.850.095,89

Entidade	CMM	A T I V O B R U T O			Data	2022/04/25
Ano Contabilístico	2021	(Filtro N.º Inv.	Z)		Pág.	4
Período	Janeiro	Dezembro	Modelo		Visualizar contas sem movimento	

Rubricas	Saldo Inicial	Reavaliação/ ajustamento	Aumentos	Alienações	Transferências e abates	Saldo Final z
Transporte	208.077.761,05		8.051.942,96	83.640,00	195.968,12	215.850.095,89
43.3.3 Equipamento e material específico dos serviços de saúde	1.943,11		2.772,52			4.715,63
43.3.4 Equipamento e material recreativo, desportivo, de educação e de cultura	911.019,41		1.390,43			912.409,84
43.3.5 Equipamento e material para serviços de alimentação, rouparia e lavandaria	198.465,62		690,00			199.155,62
43.3.6 Equipamento para agricultura, pesca e jardinagem	175.415,38		5.937,35			181.352,73
43.3.7 Equipamento e material de apoio à produção	970.957,81		21.227,68			992.185,49
43.3.8 Equipamento militar, de segurança e defesa	716.700,17					716.700,17
43.3.9 Outro equipamento básico	6.043,98					6.043,98
43.4 Equipamento de transporte	2.207.205,98		93.995,80	21.131,35	36.469,50	2.243.600,93
43.4.2 Transportes rodoviários	2.120.348,74		31.000,00	21.131,35	36.469,50	2.093.747,89
43.4.3 Transportes marítimos e fluviais	16.230,00					16.230,00
43.4.9 Outros	70.627,24		62.995,80			133.623,04
43.5 Equipamento administrativo	1.916.042,42		109.492,43			2.025.534,85
43.5.1 Equipamento informático e de telecomunicações	1.235.272,48		53.389,70			1.288.662,18
43.5.2 Equipamento de escritório e de reprografia	22.633,47					22.633,47
43.5.3 Mobiliário de escritório e de arquivo	658.136,47		56.102,73			714.239,20
43.6 Equipamentos biológicos						
43.7 Outros ativos fixos tangíveis	703.924,45		86.362,68			790.287,13
43.7.1 Equipamento de oficina e reparações	78.946,53		4.433,39			83.379,92
43.7.2 Equipamento de decoração e conforto, de utilização comum	565.954,70		81.079,28			647.033,98
43.7.4 Equipamento para acondicionamento de embalagens	29.155,00					29.155,00
43.7.9 Outros	29.868,22		850,01			30.718,23
44 Ativos intangíveis	1.452.425,57		323.987,38			1.776.412,95
44.0 Ativos intangíveis de domínio público, património histórico, artístico e cultural			7.766,34			7.766,34
44.2 Projetos de desenvolvimento			6.150,00			6.150,00
44.3 Programas de computador e sistemas de informação	1.070.882,59		310.071,04			1.380.953,63
44.4 Propriedade industrial e intelectual	89.236,20					89.236,20
44.6 Outros ativos intangíveis	292.306,78					292.306,78
45 Investimentos em curso	4.527.924,17		2.878.996,85		5.668.012,50	1.738.908,52
45.1 Investimentos financeiros em curso						
45.3 Ativos fixos tangíveis em curso	4.521.774,17		2.878.996,85		5.661.862,50	1.738.908,52
45.3.1 Terrenos e recursos naturais	20.691,00					20.691,00
45.3.2 Edifícios e Outras construções	4.038.257,44		2.878.996,85		5.366.360,98	1.550.893,31
45.3.2.01 Edifícios	1.647.076,49		690.041,05		1.308.971,95	1.028.145,59
45.3.2.01.01 Habitações	233.459,94		166.347,54		105.576,00	294.231,48
45.3.2.01.02 Edificações para serviços	859.198,01		205.623,54		985.566,91	79.254,64
45.3.2.01.03 Piscinas e complexos desportivos	505.218,54		157.986,12		168.629,04	494.575,62
45.3.2.01.06 Escolas			23.923,50			23.923,50
45.3.2.01.09 Outros edifícios	49.200,00		136.160,35		49.200,00	136.160,35
45.3.2.02 Outras construções	2.391.180,95		2.188.955,80		4.057.389,03	522.747,72
45.3.2.02.01 Viadutos, Arruamentos e Obras Complementares	416.286,33		1.033.580,10		1.449.866,43	
45.3.2.02.02 Esgotos	942.398,68		597.355,27		1.439.753,95	100.000,00
45.3.2.02.06 Captação, Tratamento e Distribuição de Água	167.079,12		408.614,02		302.747,12	272.946,02
45.3.2.02.07 Viação Rural	675.209,62		131.202,41		806.412,03	
45.3.2.02.99 Outros Bens Dominio Pública	190.207,20		18.204,00		58.609,50	149.801,70
A transportar	221.396.853,39		11.576.796,08	104.771,35	5.598.798,60	227.270.079,52

Entidade	CMM	A T I V O B R U T O			Data	2022/04/25
Ano Contabilístico	2021	(Filtro N.º Inv.	Z)		Pág.	5
Período	Janeiro	Dezembro	Modelo		Visualizar contas sem movimento	

Rubricas	Saldo Inicial	Reavaliação/ ajustamento	Aumentos	Alienações	Transferências e abates	Saldo Final z
Transporte	221.396.853,39		11.576.796,08	104.771,35	5.598.798,60	227.270.079,52
45.3.3	Equipamento Basico	181.954,01			154.123,12	27.830,89
45.3.7	Outras Imobilizações Corporeas	280.871,72			141.378,40	139.493,32
45.4	Ativos intangíveis em curso	6.150,00			6.150,00	
45.4.4	Aquisição de serviços	6.150,00			6.150,00	
45.5	Adiantamentos por conta de investimentos					
45.5.1	Investimentos financeiros					
45.9	Perdas por imparidade acumuladas					
45.9.1	Investimentos financeiros em curso					
45.9.5	Adiantamentos por conta de investimentos					
45.9.5.01	Investimentos financeiros					
46	Ativos não correntes detidos para venda					
46.9	Perdas por imparidade acumuladas					
Total	221.865.829,12		11.576.796,08	104.771,35	5.900.450,12	227.437.403,73

Entidade	CMM	AMORTIZAÇÕES E PROVISÕES			Data	2022/04/25
Ano Contabilístico	2021 (Filtro N.º Inv.	Z)			Pág.	1
Período	Janeiro	Dezembro	Modelo	Visualizar contas sem movimento		

Rubricas	Saldo Inicial	Reforço	Regularizações	Saldo Final
41.8				
41.8.1				
41.8.2				
41.9				
41.9.1				
41.9.1.1				
41.9.1.2				
41.9.1.3				
41.9.2				
42.8				
42.8.1				
42.8.1.1				
42.8.1.2				
42.8.2				
42.8.3				
42.8.3.9				
42.9				
43.8				
43.8.0				
43.8.0.01				
43.8.0.02				
43.8.0.02.5				
43.8.0.02.9				
43.8.0.03				
43.8.0.03.1				
43.8.0.03.5				
43.8.0.03.6				
43.8.0.03.9				
43.8.0.04				
43.8.1				
43.8.2				
43.8.2.01				
43.8.2.02				
43.8.2.03				
43.8.2.05				
43.8.2.09				
43.8.3				
43.8.3.01				
43.8.3.02				
43.8.3.03				
43.8.3.04				
43.8.3.05				
43.8.3.06				
43.8.3.07				
43.8.3.08				
43.8.3.09				
43.8.4				
43.8.4.02				
43.8.4.03				
43.8.4.09				
43.8.5				
43.8.5.01				
43.8.5.02				
43.8.5.03				
43.8.6				
43.8.7				
A transportar	135.721.527,15	5.968.705,49	31.734,63	141.658.498,01

Entidade	CMM	A M O R T I Z A Ç Õ E S E P R O V I S Õ E S			Data	2022/04/25
Ano Contabilístico	2021 (Filtro N.º Inv.	Z)			Pág.	2
Período	Janeiro	Dezembro	Modelo	Visualizar contas sem movimento		

Rubricas		Saldo Inicial	Reforço	Regularizações	Saldo Final
Transporte		135.721.527,15	5.968.705,49	31.734,63	141.658.498,01
43.8.7.01	Equipamento de oficina e reparações	70.332,48	3.073,52		73.406,00
43.8.7.02	Equipamento de decoração e conforto, de utilização comum	447.105,72	36.574,25		483.679,97
43.8.7.04	Equipamento para acondicionamento de embalagens	29.155,00			29.155,00
43.8.7.09	Outros	29.225,43	170,00		29.395,43
43.9	Perdas por imparidade acumuladas				
44.8	Amortizações acumuladas	1.086.411,27	169.754,46		1.256.165,73
44.8.2	Projetos de desenvolvimento		2.050,00		2.050,00
44.8.3	Programas de computador e sistemas de informação	988.975,67	70.268,86		1.059.244,53
44.8.6	Outros ativos intangíveis	97.435,60	97.435,60		194.871,20
44.9	Perdas por imparidade acumuladas				
Total		137.383.757,05	6.178.277,72	31.734,63	143.530.300,14

RELAÇÃO DOS FUNCIONÁRIOS EM SITUAÇÃO DE ACUMULAÇÃO DE FUNÇÕES

Designação da Entidade: MUNICÍPIO DE MONTALEGRE

Gerência: De 1 de Janeiro a 31 de Dezembro de 2021

Nome	Situação na Entidade a que respeita a conta			Cargos Acumulados Funções Públicas e / ou Privadas			Data do Despacho de Autorização
	Cargo ou Função	Data do Provimento	Forma de Provimento	Cargo ou Função	Regime de Acumulação		
Fernando Jorge Rodrigues Magalhães	Técnico Superior	2009/10/01	C T F P tempo Indeterminado	Venda de artesanato e compotas	Artigos 28 e 29 da Lei 12A/2008 de 27 de fevereiro		2019/06/19
António Manuel Seara Vaz	Assistente Técnico	2001/03/17	C T F P tempo Indeterminado	Exploração Agrícola	Artigos 28 e 29 da Lei 12A/2008 de 27 de fevereiro		2019/06/19
Ana Cristina Lestra Gonçalves Araujo	Assistente Operacional	2010/12/15	C T F P tempo Indeterminado	Serviços de limpeza	Artigos 28 e 29 da Lei 12A/2008 de 27 de fevereiro		2017/07/04
Berfo Alves Batista	Assistente Operacional	2005-06-27	C T F P tempo Indeterminado	Agricultura	Artigos 28 e 29 da Lei 12A/2008 de 27 de fevereiro		2017/07/11
José Acácio Lopes Gonçalves	Assistente Operacional	2003/04/03	C T F P tempo Indeterminado	Vendedor Ambulante	Artigos 28 e 29 da Lei 12A/2008 de 27 de fevereiro		2017/08/11
Maria José Atonso Baia	Técnico Superior (Gestão)	01/05/1999	C T F P tempo Indeterminado	Fiscal da Associação "Centro Social e Cultural dos Trabalhadores da Câmara Municipal da Montalegre"	Artigos 28 e 29 da Lei 12A/2008 de 27 de fevereiro		2014/06/23
Carla Maria Casimiro S. M Pedro	Assistente Operacional	01/01/2009	C T F P tempo Indeterminado	Auxiliar numa unidade hoteleira, Casino de Chaves	Artigos 28 e 29 da Lei 12A/2008 de 27 de fevereiro		2015/03/02

ANEXO VII

Maria Filomena Vieira Pereira	Assistente Técnico	1987/09/23	C T F P tempo Indeterminado	Vigilante em Autocarros de Estudantes	Artigos 28 e 29 da Lei 12A/2008 de 27 de fevereiro	2019/10/18
Maria Gorete Barroso Afonso	Técnico Superior	1998/06/15	C T F P tempo Indeterminado	Vice-Presidente da Assembleia Geral da CERCIMONT, Presidente do Concelho Fiscal do Centro Social e Paroquial da Vila da Ponte, Membro da Comissão Alargada da CPCJ de Montalegre	Artigos 28 e 29 da Lei 12A/2008 de 27 de fevereiro	2019/10/17
António José Pinto Vaz	Assistente operacional	1999/07/19	C T F P tempo Indeterminado	Exploração Agrícola	Artigos 28 e 29 da Lei 12A/2008 de 27 de fevereiro	2019/06/19
Nuno Filipe Carvalho Duarte	Assistente Técnico	2009/05/08	C T F P tempo Indeterminado	Presidente da Associação Etnográfica do Boi do Povo	Artigos 28 e 29 da Lei 12A/2008 de 27 de fevereiro	2019/6/19
Elisa Maria Freitas da Costa Ribeiro	Assistente operacional	2017/09/29	C T F P tempo Indeterminado	Presidente da Equilrouco, Padeira e Cozinha	Artigos 28 e 29 da Lei 12A/2008 de 27 de fevereiro	2019/06/19
Gonçalo Miguel Esteves Alves Fernandes	Assistente técnico	2018/06/13	C T F P tempo Indeterminado	Socio Gerente da Empresa Mundos e Fungos, Gerente da unidade de Alojamento Local Casa de santa Catarina	Artigos 28 e 29 da Lei 12A/2008 de 27 de fevereiro	2019/06/19
Maria Irene Esteves Alves	Chefe de Divisão	1980-05-08	C T F P tempo Indeterminado	Presidente da Assembleia Geral da CERCIMONT, Presidente do Conselho Fiscal da Associação Editorial da Terras Altas.	Artigos 28 e 29 da Lei 12ª/2008 de 27 de fevereiro	2019/06/19
Nuno Jorge Moura Lameirão	Assistente Técnico	2005/07/15	C T F P tempo Indeterminado	Vice Presidente da Serviços Sociais do Município, Serviços de Comunicação na Rádio e Serviços de Fotografia	Artigos 28 e 29 da Lei 12ª/2008 de 27 de fevereiro	2019/06/19
Maria Fernanda Dinis Moreira	Chefe de Divisão	1999/05/03	C T F P tempo Indeterminado	Presidente da Assembleia Geral dos Serviços Sociais do Município	Artigos 28 e 29 da Lei 12ª/2008 de 27 de fevereiro	2019/06/19
Maria de Fátima Costa Pereira Miranda	Assistente Técnico	1992/05/08	C T F P tempo Indeterminado	Membro da fábrica da Igreja de Reigoso e Membro dos órgãos dos baldios de Reigoso	Artigos 28 e 29 da Lei 12ª/2008 de 27 de fevereiro	2019/06/19
Fernando Nascimento Varandas Fonseca	Assistente Operacional	1987/08/07	C T F P tempo Indeterminado	Reparações de Ciclomotores	Artigos 28 e 29 da Lei 12ª/2008 de 27 de fevereiro	2019/06/19

ANEXO VII

José Avelino Vaz Souto	Coordenador Técnico	1995/06/30	C T F P tempo Indeterminado	Presidente da Direção da IPSS Associação do Campo, Presidente da Associação dos Baldios de Cervos, Presidente da Assembleia Geral da Associação dos Caçadores do Rio Terba	Artigos 28 e 29 da Lei 12ª/2008 de 27 de fevereiro	2019/06/19
Pedro Miguel Caldas Dinis	Assistente Técnico	2003/08/12	C T F P tempo Indeterminado	Diretor da Academia Abelhas Azuis	Artigos 28 e 29 da Lei 12ª/2008 de 27 de fevereiro	2019/06/19
João Renato Marcelino Monteiro	Assistente Técnico	2003/08/14	C T F P tempo Indeterminado	Membro da Comissão da CPCJ e Diretos do Centro Desportivo e Cultural de Montalegre	Artigos 28 e 29 da Lei 12ª/2008 de 27 de fevereiro	2019/06/19
Fernando Pires Alves de Moura	Técnico Superior	1990/09/01	C T F P tempo Indeterminado	Presidente da Serviços Sociais, Consultor na Empresa Sociedades Táxi da Vila	Artigos 28 e 29 da Lei 12ª/2008 de 27 de fevereiro	2019/06/19
António Morais da Costa	Fiscal Municipal	1984/01/04	C T F P tempo Indeterminado	Vice Presidente da AATBAT, Presidente da Assembleia da Associação Boi do Povo, Presidente da Associação de Compartes de Montalegre e Vogal do Conselho Fiscal da Coop Barroso	Artigos 28 e 29 da Lei 12ª/2008 de 27 de fevereiro	2019/06/19
António Joaquim Quintanilha Afonos Borges	Chefe de Divisão	1983/01/27	C T F P tempo Indeterminado	Atividades de Engenharia Civil (projetos e acompanhamento de obras)	Artigos 28 e 29 da Lei 12ª/2008 de 27 de fevereiro	2019/06/19
Albino Francisco Barros Rebelo	Assistente técnico	2000/08/03	C T F P tempo Indeterminado	Bombeiro, Presidente do Clube de Ciclismo de Montalegre e Diretor do Desportivo da ARCVR/PFC	Artigos 28 e 29 da Lei 12ª/2008 de 27 de fevereiro	2019/06/19
Luisa Catarina Saraiva Queirós	Assistente técnico	2010/12/15	C T F P tempo Indeterminado	Atividades de diversão e recreativas	Artigos 28 e 29 da Lei 12ª/2008 de 27 de fevereiro	2019/06/19
José Manuel Gonçalves Alves	Especialista de informática	2009/08/03	C T F P tempo Indeterminado	Formação na área de informática	Artigos 28 e 29 da Lei 12ª/2008 de 27 de fevereiro	2021/03/05

O Dirigente Responsável pela área Administrativa e / ou financeira

Assinatura: _____

O Presidente do Órgão Executivo

Assinatura: _____

RSM & Associados – Sroc, Lda

Av. do Brasil, 15-1º 1749-112 Lisboa (Sede)

T: +351 21 3553 550 **F:** +351 21 3561 952 **E:** geral.lisboa@rsmpt.pt

Rua da Saudade, 132-3º 4150-682 Porto

T: +351 22 2074 350 **F:** +351 22 2081 477 **E:** geral.porto@rsmpt.pt

www.rsmpt.pt

CERTIFICAÇÃO LEGAL DAS CONTAS

RELATO SOBRE A AUDITORIA DAS DEMONSTRAÇÕES FINANCEIRAS

Opinião com reservas

Auditámos as demonstrações financeiras anexas do **Município de Montalegre** (a Entidade), que compreendem o balanço em 31 de dezembro de 2021 (que evidencia um total de 94.104.292 euros e um total do património líquido de 84.064.904 euros, incluindo um resultado líquido negativo de 1.870.696 euros), a demonstração dos resultados por naturezas, a demonstração das alterações no património líquido, a demonstração dos fluxos de caixa, relativos ao ano findo naquela data, e o anexo às demonstrações financeiras que inclui um resumo das políticas contabilísticas significativas.

Em nossa opinião, exceto quanto aos possíveis efeitos das matérias referidas na secção "Bases para opinião com reservas", as demonstrações financeiras anexas apresentam de forma verdadeira e apropriada, em todos os aspetos materiais, a posição financeira do **Município de Montalegre** em 31 de dezembro de 2021, o seu desempenho financeiro e os fluxos de caixa relativos ao ano findo naquela data de acordo com o Sistema de Normalização Contabilística para as Administrações Públicas.

Bases para a opinião com reservas

- i. Não foi possível ainda proceder, de forma definitiva, à avaliação e validação da totalidade dos bens de ativos fixos tangíveis do Município e sua depreciação, designadamente os que foram objeto de inventariação em 2003, por empresa especializada.

No que respeita à rubrica que lhe está associada "Outras variações no património líquido – Transferências e subsídios de capital", que corresponde a subsídios ao investimento, não nos foi possível também ainda confirmar se o saldo inclui a totalidade dos subsídios associados a bens do Ativo fixo tangível que ainda se encontram sujeitos a depreciação. Tal facto limita, também, o reconhecimento e validação do rendimento registado no período em apreço.

Do processo de ajustamentos para o novo normativo SNC- AP, que teve lugar em 2020, foram atribuídos novos períodos de vida útil a ativos fixos tangíveis de acordo com o Classificador Complementar 2. Não nos foi possível validar os referidos ajustamentos e determinar os consequentes impactos a nível das depreciações efetuadas bem como dos montantes e natureza dos subsídios aos investimentos com eles relacionados. Tal processo de ajustamentos não contemplou os bens que foram objeto de inventariação em 2003.



THE POWER OF BEING UNDERSTOOD
AUDIT | TAX | CONSULTING

- ii. Foi constituída no exercício de 2013 e reforçada em 2014, 2016, 2018 e 2019, a provisão, associada a processos judiciais em curso movidos por Águas do Norte, SA, cujo saldo se eleva a 2.203.784 euros. A faturação emitida pelas Águas do Norte, S.A., correspondente aos mínimos de consumo de água e correspondentes juros, eleva-se a 2.574.424 euros.

Não nos foi possível verificar se o risco em causa excede ou não o valor da provisão constituída, bem como a natureza do mesmo, não sendo determinável se a sua classificação contabilística corresponderá a uma provisão ou a um passivo contingente.

A nossa auditoria foi efetuada de acordo com as Normas Internacionais de Auditoria (ISA) e demais normas e orientações técnicas e éticas da Ordem dos Revisores Oficiais de Contas. As nossas responsabilidades nos termos dessas normas estão descritas na secção "Responsabilidades do auditor pela auditoria das demonstrações financeiras" abaixo. Somos independentes da Entidade nos termos da lei e cumprimos os demais requisitos éticos nos termos do código de ética da Ordem dos Revisores Oficiais de Contas.

Estamos convictos de que a prova de auditoria que obtivemos é suficiente e apropriada para proporcionar uma base para a nossa opinião com reservas.


Responsabilidades do órgão executivo pelas demonstrações financeiras

O órgão executivo é responsável pela:

- preparação de demonstrações financeiras que apresentem de forma verdadeira e apropriada a posição financeira, o desempenho financeiro e os fluxos de caixa da Entidade de acordo com o Sistema de Normalização Contabilística para as Administrações Públicas;
- elaboração do relatório de gestão nos termos legais e regulamentares aplicáveis;
- criação e manutenção de um sistema de controlo interno apropriado para permitir a preparação de demonstrações financeiras isentas de distorção material devido a fraude ou erro;
- adoção de políticas e critérios contabilísticos adequados nas circunstâncias; e
- avaliação da capacidade da Entidade de se manter em continuidade, divulgando, quando aplicável, as matérias que possam suscitar dúvidas significativas sobre a continuidade das atividades.

Responsabilidades do auditor pela auditoria das demonstrações financeiras

A nossa responsabilidade consiste em obter segurança razoável sobre se as demonstrações financeiras como um todo estão isentas de distorções materiais devido a fraude ou erro, e emitir um relatório onde conste a nossa opinião. Segurança razoável é um nível elevado de segurança mas não é uma garantia de que uma auditoria executada de acordo com as ISA detetará sempre uma distorção material quando exista. As distorções podem ter origem em fraude ou erro e são consideradas materiais se, isoladas ou conjuntamente, se possa razoavelmente esperar que influenciem decisões económicas dos utilizadores tomadas com base nessas demonstrações financeiras.



Como parte de uma auditoria de acordo com as ISA, fazemos julgamentos profissionais e mantemos ceticismo profissional durante a auditoria e também:

- identificamos e avaliamos os riscos de distorção material das demonstrações financeiras, devido a fraude ou a erro, concebemos e executamos procedimentos de auditoria que respondam a esses riscos, e obtemos prova de auditoria que seja suficiente e apropriada para proporcionar uma base para a nossa opinião. O risco de não detetar uma distorção material devido a fraude é maior do que o risco de não detetar uma distorção material devido a erro, dado que a fraude pode envolver conluio, falsificação, omissões intencionais, falsas declarações ou sobreposição ao controlo interno;
- obtemos uma compreensão do controlo interno relevante para a auditoria com o objetivo de conceber procedimentos de auditoria que sejam apropriados nas circunstâncias, mas não para expressar uma opinião sobre a eficácia do controlo interno da Entidade;
- avaliamos a adequação das políticas contabilísticas usadas e a razoabilidade das estimativas contabilísticas e respetivas divulgações feitas pelo órgão executivo;
- concluímos sobre a apropriação do uso, pelo órgão executivo, do pressuposto da continuidade e, com base na prova de auditoria obtida, se existe qualquer incerteza material relacionada com acontecimentos ou condições que possam suscitar dúvidas significativas sobre a capacidade da Entidade para dar continuidade às suas atividades. Se concluirmos que existe uma incerteza material, devemos chamar a atenção no nosso relatório para as divulgações relacionadas incluídas nas demonstrações financeiras ou, caso essas divulgações não sejam adequadas, modificar a nossa opinião. As nossas conclusões são baseadas na prova de auditoria obtida até à data do nosso relatório. Porém, acontecimentos ou condições futuras podem levar a que a Entidade descontinue as suas atividades;
- avaliamos a apresentação, estrutura e conteúdo global das demonstrações financeiras, incluindo as divulgações, e se essas demonstrações financeiras representam as transações e acontecimentos subjacentes de forma a atingir uma apresentação apropriada;
- comunicamos com os encarregados da governação, entre outros assuntos, o âmbito e o calendário planeado da auditoria, e as conclusões significativas da auditoria incluindo qualquer deficiência significativa de controlo interno identificado durante a auditoria.

A nossa responsabilidade inclui ainda a verificação da concordância da informação constante do relatório de gestão com as demonstrações financeiras.

RELATO SOBRE OUTROS REQUISITOS LEGAIS E REGULAMENTARES

Sobre as demonstrações orçamentais

Auditámos as demonstrações orçamentais anexas da Entidade que compreendem a demonstração do desempenho orçamental, a demonstração da execução orçamental da receita (que evidencia um total de receita cobrada líquida de 23.973.181 euros), a demonstração da execução orçamental da despesa (que evidencia um total de despesa paga líquida de reposições de 21.291.545 euros) e a demonstração de execução do plano plurianual de investimentos relativas ao exercício findo em 31 de dezembro de 2021.



O órgão executivo é responsável pela preparação e aprovação das demonstrações orçamentais no âmbito da prestação de contas da entidade. A nossa responsabilidade consiste em verificar que foram cumpridos os requisitos de contabilização e relato previstos na Norma de Contabilidade Pública 26 (NCP26) do Sistema de Normalização Contabilística para as Administrações Públicas.

Em nossa opinião, as demonstrações orçamentais anexas estão preparadas, em todos os aspetos materiais, de acordo com a NCP 26 do Sistema de Normalização Contabilística para as Administrações Públicas.

Sobre o relatório de gestão

Em nossa opinião, exceto quanto à ausência das divulgações referidas no parágrafo 34 da NCP27, em particular, dos rendimentos, custos diretos e indiretos dos bens, serviços e atividades a par de informação específica sobre diferentes custos suportados ou não incorporados e sobre os critérios utilizados de imputação de custos indiretos e dos mapas a que alude o parágrafo 37 da mesma norma, o relatório de gestão foi preparado de acordo com as leis e regulamentos aplicáveis em vigor e a informação nele constante é coerente com as demonstrações financeiras auditadas e demonstrações orçamentais, não tendo sido identificadas incorreções materiais.

Porto, 27 de abril de 2022



RSM & ASSOCIADOS – SROC, LDA.

Representada por Carlos de Jesus Pinto de Carvalho (ROC n° 622)
registado na CMVM com o n° 20160268

RSM & Associados – Sroc, Lda

Av. do Brasil, 15-1º 1749-112 Lisboa (Sede)
T: +351 21 3553 550 **F:** +351 21 3561 952 **E:** geral.lisboa@rsmpt.pt
Rua da Saudade, 132-3º 4150-682 Porto
T: +351 22 2074 350 **F:** +351 22 2081 477 **E:** geral.porto@rsmpt.pt
www.rsmpt.pt

AO
MUNICÍPIO DE MONTALEGRE

Assunto: **Parecer do auditor externo sobre as demonstrações financeiras reportadas a 31 de dezembro de 2021**

Porto, 27 de abril de 2022

Introdução

1. O presente parecer é emitido na sequência do trabalho que foi por nós desenvolvido no sentido de obter informação relevante sobre a situação económica e financeira do Município de Montalegre, com o objetivo de dar cumprimento ao disposto na alínea e) nº 2 do artigo 77º da Lei 73/2013, de 3 de setembro (estabelece o regime financeiro das autarquias locais e das entidades intermunicipais).
2. Em resultado de tal tarefa, e no exercício das nossas competências, emitimos certificação legal das contas sobre informação financeira reportada a 31 de dezembro de 2021, a apresentar ao Órgão Deliberativo do Município.

Procedimentos efetuados

3. O exame às contas do Município relativas ao período findo em 31 de dezembro de 2021, foi efetuado de acordo com as Normas Internacionais de Auditoria (ISA) e demais normas e orientações técnicas e éticas da Ordem dos Revisores Oficiais de Contas e com a profundidade considerada necessária nas circunstâncias.
4. Fazemos notar que, tal como se esclarece na certificação legal das contas, o trabalho a que procedemos teve por objetivo obter um grau de segurança aceitável sobre se a informação financeira como um todo está ou não isenta de distorções materiais devido a fraude ou erro.
5. Procedemos também à análise da execução do Orçamento de 2021 e o cumprimento do princípio orçamental de cobertura das despesas correntes, acrescidas das amortizações médias dos empréstimos de médio e longo prazo, pelas receitas correntes.

Relato

6. Em resultado das verificações efetuadas, entendemos dever relatar o seguinte:
 - 6.1. As demonstrações financeiras, o anexo, a prestação de contas e os restantes mapas reportados a 31 de dezembro de 2021 obedecem, globalmente, aos princípios contabilísticos estabelecidos no Sistema de Normalização Contabilística para as Administrações Públicas (SNC-AP).

No exercício de 2020, foi adotado pela 1ª vez o SNC-AP. Foram atribuídos novos períodos de vida útil aos ativos fixos tangíveis, que se encontram definidos pelo Classificador Complementar 2. Tal como o referido na certificação legal das contas, não nos foi possível validar os referidos ajustamentos e determinar os consequentes impactos a nível das depreciações efetuadas, bem como dos montantes e natureza dos subsídios aos investimentos com eles relacionados. Tais ajustamentos não contemplaram os bens que foram objeto de inventariação em 2003.

De registar que, a informação do quadro 7 na nota 5 e) do Anexo às demonstrações financeiras, no que respeita às "variações no período", corresponde a valores constantes de mapa auxiliar extraído da aplicação informática associada ao património. Tais montantes divergem dos registos evidenciados pela contabilidade financeira.

- 6.2. A conta de "Resultados transitados" tem vindo a apresentar-se cada vez mais negativa, elevando-se em 31 de dezembro de 2021 a cerca de 41,3 milhões de euros, facto que gradualmente penaliza o total do "Património Líquido" do Município. Para tal contribui um sucessivo apuramento de resultados líquidos anuais negativos que, em 2021, ascendeu a cerca de 1,9 milhões de euros.

Recordamos que a tal desempenho não é alheio, na estrutura de "Rendimentos e Gastos", o peso das depreciações que têm vindo a ser praticadas ao longo dos últimos anos, desde que em 2003, foram inventariados os ativos imobilizados do Município, com o consequente efeito na demonstração de resultados por natureza, por via de tais depreciações.

- 6.3. Conforme é também referido na Certificação Legal das Contas, face à sua natureza e extensão, não foi ainda possível proceder, de forma definitiva, à avaliação e validação da totalidade dos bens de ativos fixos tangíveis do Município e sua depreciação, designadamente os que foram objeto de inventariação em 2003, por empresa especializada.
- 6.4. O saldo da rubrica "Ativos intangíveis" no montante de 89.236 euros, respeita a gastos com a elaboração de um projeto. O saldo transita de 2008 e deverá ser desreconhecido do ativo.
- 6.5. O Município procede à transferência dos ativos fixos tangíveis em curso para a respetiva conta de ativos fixos tangíveis só após o seu pagamento integral. Tal procedimento pode causar distorções na apresentação das demonstrações financeiras.
- 6.6. Na rubrica "Outras variações no património líquido", estão a ser contabilizados os subsídios obtidos ao investimento. Ainda não nos foi possível confirmar se o saldo desta conta respeita à totalidade dos subsídios recebidos em anos transatos que se destinaram a bens de ativos fixos tangíveis e que ainda se encontrem sujeitos a deprecimento.


Tal facto limita também o reconhecimento e validação do rendimento reconhecido no período em apreço.

- 6.7. O saldo da conta "Clientes, contribuintes e utentes – Água" que, a 31 de dezembro de 2021, ascende a 123.778 euros, reflete as dívidas dos utentes, sem os individualizar.

Segundo apurámos, as faturas são emitidas e enviadas aos utentes por uma empresa especializada, em nome do Município. Mensalmente, a referida empresa envia para os Serviços da Autarquia, mapa resumo da faturação emitida, que serve de suporte ao registo contabilístico. Nas contas do Município, nesta fase, é contabilizado o proveito da operação, de forma global.

O Município procedeu, em relação aos valores a cobrar do mapa resumo, à análise da sua antiguidade, tendo considerado como de cobrança duvidosa, o valor de 16.395 euros, correspondente às faturas datadas antes de junho de 2021. De notar que não foi constituída a competente imparidade.

Neste exercício, foram registados em "Resultados transitados" 75.194 euros, como correção ao valor da dívida a receber, de forma a conciliar o saldo da contabilidade com o da entidade que emite a faturação aos utentes. Segundo apuramos, a atividade desenvolvida, que em 2021, ascendeu a cerca de 1.250 mil euros, bem como os valores objeto de contabilização, carecem de maior controlo por parte do Município.




- 6.8. Registe-se que, as faturas de água emitidas pela "Águas do Norte, SA", correspondentes ao fornecimento de água, incluem IVA à taxa de 6%. O Município está a deduzir o IVA respeitante a essas faturas como se as mesmas apresentassem taxa de 23%. Nestes termos, está a deduzir IVA indevidamente, valor que deveria ser contabilizado como gasto do período.
- 6.9. A rubrica "Inventários", a 31 de dezembro de 2021, inclui mercadorias no montante de 304.392 euros. Dada a natureza dos bens (livros, brochuras, etc), deverá o Município proceder à sua análise quanto à razoabilidade do saldo face aos valores de mercado, de forma verificar a necessidade de constituição de imparidades ou proceder ao seu abate.
- 6.10. Da análise e testes efetuados aos vários elementos de rendimentos e gastos registados no exercício, com particular atenção ao seu balanceamento, diferimento e acréscimo, constatámos o seu cumprimento, o que nos permite emitir opinião sobre os mesmos.
- 6.11. Fazemos notar ainda que, no que se refere às transferências destinadas a investimentos para os Municípios oriundas do Orçamento do Estado, relacionadas com FEF Capital (1.141.735 euros em 31 de dezembro de 2021) e as relativas ao n.º 3 do artigo 35.º da Lei n.º 73/2013 (1.147.401 euros em 31 de dezembro de 2021), de acordo com o novo normativo (SNC-AP), foram relevadas na rubrica "59.3 - Transferências e subsídios de capital".

Registe-se que grande parte das transferências recebidas em 2020 e 2021, foram consideradas pelo Município como afetas à aquisição de ativos depreciables. Nestes termos, tais transferências estão a ser reconhecidas como rendimento, numa base sistemática, à medida que são contabilizadas as depreciações dos ativos que foram financiados e na respetiva proporção, como previsto na Portaria 189/2016, de 14 de junho - Notas de Enquadramento ao Plano de Contas Multidimensional - Sistema de Normalização Contabilística para as Administrações Públicas.

- 6.12. O Município, em 2013, alterou a forma de valorização dos seus investimentos financeiros, passando a aplicar o método da equivalência patrimonial em relação às participações em que considera exercer uma influência significativa. Assim, a 31 de dezembro de 2021, temos:

Descrição	Valorização Inicial	Valor contabilístico 31/12/2020	MEP 2021	Valor contabilístico 31/12/2021	% participação
E.H.A.T.B, EIM	150.000	1.568.172	-125.364	1.442.808	16,66
Eólica do Atilhó, Lda	34.433	47.744	-7.913	39.831	8,33
Eólica da Padrela, Lda	16.867	8.824	-1.154	7.670	6,67
Empresa Eólica do Barroso, Lda	17.034	9.744	-1.744	8.000	6,67
Aterberg, Lda	219.450	390.395	25.793	416.188	6,67
Empreend. Eólicos de Viade, Lda	13.560	9.177	-1.963	7.214	3,33
Eólica Serra das Alturas, SA	265.334	644.901	45.852	690.753	8,32
Eólica de Montenegro, SA	584.478	1.014.467	68.378	1.082.845	8,32
Águas do Norte, SA (ATMAD) (*)	83.356	83.356	-	83.356	0,14
Resinorte, SA (*)	89.436	89.436	-	89.436	0,85
Matadouro Regional B.A.T., S.A.	125.000	0	44.863	44.863	26,88
Total	1.598.948	3.866.216	46.748	3.912.964	

(*) Estas participações encontram-se registadas ao custo.



Da aplicação do MEP às participações financeiras a 31 de dezembro de 2021, resultou, por um lado, um efeito positivo nos resultados do Município que ascendeu a 449.092 euros, por outro lado, uma redução em "ajustamentos em ativos financeiros", no montante de 402.344 euros, para a qual contribuiu a distribuição de lucros deliberada em assembleias gerais de algumas das participadas. Resultou, assim, a variação global positiva de 46.748 euros.

- 6.13.** Em 2014, por força da Lei n.º 53/2014, de 25 de agosto, que aprovou o regime jurídico da recuperação financeira municipal e regulamentou o Fundo de Apoio Municipal (FAM), o Município ficou obrigado a contribuir para o capital social do FAM no montante de 820.399,06 euros, valor a ser realizado em 14 prestações semestrais, com início em junho de 2015. De acordo com "Nota explicativa" da SATAPOCAL, este valor deveria ser contabilizado como um investimento financeiro, no exercício de 2014. Assim, o Município registou no ativo esse montante, na rubrica "Investimentos financeiros" e no passivo na rubrica "Outros credores".


O Orçamento de Estado para 2018, alterou a referida lei, reduzindo os montantes subscritos do capital social do FAM, pelos municípios. Tal alteração, consubstanciando-se um acontecimento ocorrido após a data de balanço, traduziu-se numa redução dos valores das prestações a realizar pelo Município de Montalegre nos anos de 2018 a 2021, no montante global de 294.399 euros, que foi já refletida nas demonstrações financeiras reportadas a 31 de dezembro de 2017.

- 6.14.** As contribuições para a Seg Social e Caixa Geral de Aposentações, correspondentes à parte devida pela entidade patronal, referentes ao mês de dezembro de 2021, foram contabilizadas na rubrica "Credores por acréscimos de gastos".
- 6.15.** Registe-se que nem todos os bens, nomeadamente os imóveis, do Município estão a ser objeto de seguro.
- 6.16.** A resposta de circularização do fornecedor "Águas do Norte, SA (ATMAD – Águas de Trás-os-Montes e Alto Douro, SA)", evidencia um saldo de 2.574.424 euros, que corresponde, essencialmente, a faturas de mínimos de água e juros de mora, que não se encontram registadas nas contas do Município. De notar que, foram constituídas provisões relativamente às faturas que foram reclamadas judicialmente, no montante de 2.203.784.
- 6.17.** Procedemos à circularização aos advogados Dr. Luís Areias Fontes e Dr. Júlio Batista Santos. Das respostas obtidas, concluímos pela existência de:

Dr. Luís Areias Fontes:

- Seis processos pendentes (Proc. 51/13.5 BEMDL, Proc. 252/13.6 BEMDL, Proc. 142/14.5 BEMDL, Proc. 432/15.0 BEMDL, Proc. 424/18.7 BEMDL e Proc. 500/19.9 BEMDL), respeitantes a ações de processo ordinário e ação administrativa comum, movidas por "Águas de Trás os Montes e Alto Douro" (atual Águas do Norte, SA), cinco dos quais aguardam julgamento e um aguarda sentença (proc. 142/14.5BEMDL). Foi constituída provisão para riscos e encargos, no montante de 84.201 euros, 187.425 euros, 274.036 euros, 504.184 euros, 569.862 euros e 584.076 euros, respetivamente.

- Processo pendente (Proc. 285/15.8 BEMDL), no valor de 947.920,60 euros, respeitante a uma ação administrativa comum, movida por Manuel Dias da Lomba, que aguarda julgamento. Segundo fomos informados, trata-se de um pedido de indemnização decorrente de infiltrações em imóvel privado resultantes de obras executadas nos arruamentos. Inquirido o advogado, está em curso uma perícia pelo LNEC, cujo resultado espera ser positivo. Acresce a exceção perentória de prescrição da ação que, entende o advogado, ter boa viabilidade. Segundo o Município não lhe será imputada qualquer responsabilidade.



- Processo pendente (Proc. 574/15.1 BEMDL), no valor de 65.000 euros, respeitante a ação administrativa comum, movida por José Francisco Vilaça Oliveira, que aguarda julgamento. É convicção do Município que não lhe será imputada qualquer responsabilidade.

- Outros processos judiciais em curso (processo 41/16.6BEMDL e processo 158/15.1BEMDL), cujos montantes envolvidos não se nos afiguram materialmente relevantes. Considerando não existir responsabilidades associadas, o Município não reconheceu para este efeito, nas contas de 2021, qualquer provisão para processos judiciais em curso.

Dr. Júlio Batista Santos:

- Processo pendente (Proc. 280/19.8BEMDL), referente a uma cobrança de dívida intentada pela NORCEP – Construções, SA, no valor de 66.279,09 euros acrescida de juros. O Município apresentou contestação, convicto que não lhe será atribuída responsabilidade.

- Processo pendente (Proc. 445/20.0BEMDL, referente a uma ação administrativa comum, intentada por Ana da Conceição Fernandes Pereira Borralheiro e outros, no valor de 12.500 euros. O Município apresentou contestação, convicto que não lhe será atribuída responsabilidade.

- Outros processos judiciais em curso, cujos montantes envolvidos não se nos afiguram materialmente relevantes. Considerando não existir responsabilidades associadas, o Município não reconheceu para este efeito, nas contas de 2021, qualquer provisão para processos judiciais em curso.

6.18. Relativamente aos seis processos judiciais em curso, movidos por Águas de Trás os Montes e Alto Douro, SA (atual Águas do Norte, SA), para os quais foi constituída provisão, no montante de 2.203.784 euros, não nos é possível verificar a adequação de tal registo. De facto, não obtivemos informação detalhada dos processos, que se afiguram complexos, designadamente dos argumentos jurídicos apresentados.

Nestas circunstâncias, não conseguimos determinar o risco envolvido, bem como não nos foi possível qualificar se estamos perante um passivo contingente ou uma matéria merecedora de provisão (passivo de tempestividade ou quantia incerta).

Recordamos que considera-se "passivo contingente":

- a) uma obrigação possível que provenha de acontecimentos passados e cuja existência somente será confirmada pela ocorrência ou não de um ou mais acontecimentos futuros incertos não totalmente sob controlo da entidade; ou
- b) uma obrigação presente que decorra de acontecimentos passados, mas que não é reconhecida porque:
 - i) não é provável que um exfluxo de recursos incorporando benefícios económicos seja exigido para liquidar a obrigação; ou
 - ii) a quantia da obrigação não pode ser mensurada com suficiente fiabilidade.



Execução orçamental

7. Quanto à execução do orçamento, da análise a que procedemos aos mapas do controlo orçamental da receita e da despesa, preparados de acordo com a NCP 26, cujos valores orçamentados corrigidos se elevam a 25.390.692 euros, temos a observar o seguinte:
- a) As taxas de execução a 31 de dezembro de 2021 atingiram 94,42% e 83,86% da receita e despesa anual orçamentada, respetivamente;
 - b) O grau de execução das receitas corrente e de capital foi de 100,00% e 71,14%, respetivamente;
 - c) O grau de execução das despesas corrente e de capital foi de 87,96% e 76,32%, respetivamente;
 - d) Os compromissos assumidos no exercício de 2021 elevam-se a 23.788.139 euros, correspondendo a 93,69% das despesas orçadas;
 - e) Na elaboração do orçamento de 2021 verificou-se o cumprimento do princípio do equilíbrio orçamental. Da análise efetuada à sua execução, constata-se que a receita corrente bruta cobre a despesa corrente paga e o valor médio da amortização anual dos empréstimos de médio e longo prazo, cumprindo assim com o previsto no n.º 2 do artigo 40 (Equilíbrio orçamental) da Lei 73/2013, 3 de setembro de 2013.

Relatório de gestão

8. Procedemos à análise do relatório de atividades e contas, tendo verificado a sua consistência e concordância com a legislação aplicável, exceto quanto à ausência das divulgações referidas no parágrafo 34 da NCP27, em particular, dos rendimentos, custos diretos e indiretos dos bens, serviços e atividades a par de informação específica sobre diferentes custos suportados ou não incorporados e sobre os critérios utilizados de imputação de custos indiretos e dos mapas a que alude o parágrafo 37 da mesma norma.

Parecer

9. Face ao exposto, considerando o relatório e contas do exercício de 2021, documentação elaborada de acordo com as disposições contabilísticas e legais aplicáveis, e tendo em conta o explicitado na certificação legal das contas por nós emitida, somos de opinião que os referidos documentos de prestação de contas estão em condições de serem submetidos à apreciação da Assembleia Municipal.

Desejamos agradecer ao Executivo e a todo o pessoal do Município a boa colaboração que nos prestaram.

Com os nossos melhores cumprimentos,

De V. Exas.
Atentamente



RSM & ASSOCIADOS – SROC, LDA.

Representada por Carlos de Jesus Pinto de Carvalho (ROC n.º 622)
registado na CMVM com o n.º 20160268