





MUNICÍPIO DE MONTALEGRE


Presente em reunião ordinária/extraordinária do executivo Municipal de Montalegre, 20/04/2023

O Presidente da Câmara

  
O Vereador  


Presente em sessão / reunião ordinária / extraordinária da Assembleia Municipal de Montalegre, 29/04/2023

O Presidente da Assembleia

  
Secretário

2022

# PRESTAÇÃO DE CONTAS



I – Introdução .....	4
II – Organização Municipal e Recursos Humanos .....	6
III – Participação em Entidades Societárias e Não Societárias .....	10
1. Sociedades societárias.....	10
2. Sociedades não Societárias .....	123
IV – REPORTING FINANCEIRO .....	14
1. Análise Orçamental .....	14
1.1. Orçamento da Receita.....	17
1.1.1. Receita Própria.....	20
1.1.2. - Transferências Obtidas .....	23
1.2. Orçamento da Despesa .....	25
1.2.1. Despesa por Natureza Económica – Despesa Corrente e Despesa de Capital .....	26
Despesa com Pessoal.....	27
Despesas com Aquisição de Bens e Serviços.....	29
1.3. Resultado Orçamental .....	33
1.4. Grandes Opções do Plano .....	34
1.4.1. Plano Atividades Municipais .....	35
1.4.2. Plano Plurianual Investimentos .....	39
1.5. Principais Indicadores Orçamentais .....	41
1.6. Análise da Dívida .....	42
2 . Demonstrações Financeiras	
- Balanço .....	46
- Demonstração de Resultados .....	47
- Demonstração Fluxo de Caixa .....	48
- Demonstração Alterações Património Líquido .....	50
- Anexo às Demonstrações Financeiras .....	51
3. Demonstrações Orçamentais	
- Demonstração do Desempenho Orçamental	
- Demonstração Orçamental da Receita	
- Demonstração Orçamental da Despesa	
- Demonstração do PAM	
- Demonstração do PPI	



- Alterações às Demonstrações Orçamentais
- Operações de Tesouraria
- Contratação Administrativa
- Mapa de Empréstimos
- Dívidas a Terceiros
- Transferências e Subsídios
- Documentos Genéricos

## **RELATÓRIO DE GESTÃO**



## **I – INTRODUÇÃO**

Dispõe a Lei n.º 73/2013, de 3 de setembro, que aprovou o regime financeiro das autarquias locais e das entidades intermunicipais, que os documentos de prestação de contas individuais são apreciados pelo órgão deliberativo. Dispõe ainda o mesmo normativo que as contas consolidadas podem ser aprovadas em momento diferente do das contas individuais do município.

Considerando-se o disposto no art.º n.º 3 do Sistema de Normalização Contabilística para as Administrações Públicas (SNC-AP) aprovado pelo Decreto-lei n.º 192/2015 de 11 de setembro, apresenta-se o presente Relatório, relativo ao ano de 2022. O mesmo foi elaborado tendo subjacente a Norma de Contabilidade Pública (NCP) n.º 1, que define a estrutura e conteúdo das demonstrações financeiras, e a NCP n.º 26 relativa à contabilidade e relato orçamental.

As demonstrações financeiras e de desempenho orçamental agora apresentadas são uma representação fidedigna do desempenho financeiro e orçamental do Município de Montalegre no decurso do ano económico de 2022. As mesmas refletem, quer ao nível da receita quer ao nível da despesa, o impacto económico e financeiro da pandemia COVID-19, bem como do conflito armado entre a Ucrânia e a Rússia, resultado da invasão pela Rússia em vinte e quatro de fevereiro do território Ucrainiano, que afetou de forma muito significativa as cadeias de fornecimentos globais e o aumento de preços generalizados de bens e serviços e empreitadas contratualizados pelo Município.

O presente relatório divide-se em três grandes capítulos: Recursos Humanos, Reporting Financeiro e Reporting de Atividades e analisa não só a execução orçamental do Município de Montalegre em 2022, como relata a sua situação económica / financeira, apresentando as Demonstrações Financeiras.


No cumprimento da alínea j) do nº1 do artigo 35º do anexo I da Lei 75/2013, de 12 de setembro, O Presidente da Câmara submete à aprovação do Órgão Executivo os Documentos de Prestação de Contas do exercício económico de 2022 para que possam ser submetidos à apreciação e votação do Órgão Deliberativo, nos termos da alínea i) do nº 1 do artigo 33º da referida Lei e que constituídos por:

- Relatório de Gestão;
- Demonstrações Financeiras;
  - Balanço;
  - Demonstração de Resultados;

- Demonstração Fluxos de Caixa;
- Demonstração das Alterações no Património Líquido;
- Anexo às Demonstrações de Resultados;
- Demonstrações Orçamentais;
  - Demonstração Desempenho Orçamental;
  - Demonstração Orçamental da Receita;
  - Demonstração Orçamental da Despesa;
  - Demonstração Execução do Plano de Atividades Municipais;
  - Demonstração Execução do Plano Plurianual de Investimentos;

Presente em reunião ordinária/extraordi-  
nária do executivo Municipal de  
Montalegre, 20 / 04 / 2023

O Presidente da Câmara



O Vereador



Presente em sessão / reunião ordinária / extraordi-  
nária da Assembleia Municipal de  
Montalegre, 28 / 04 / 2023

O Presidente da Assembleia

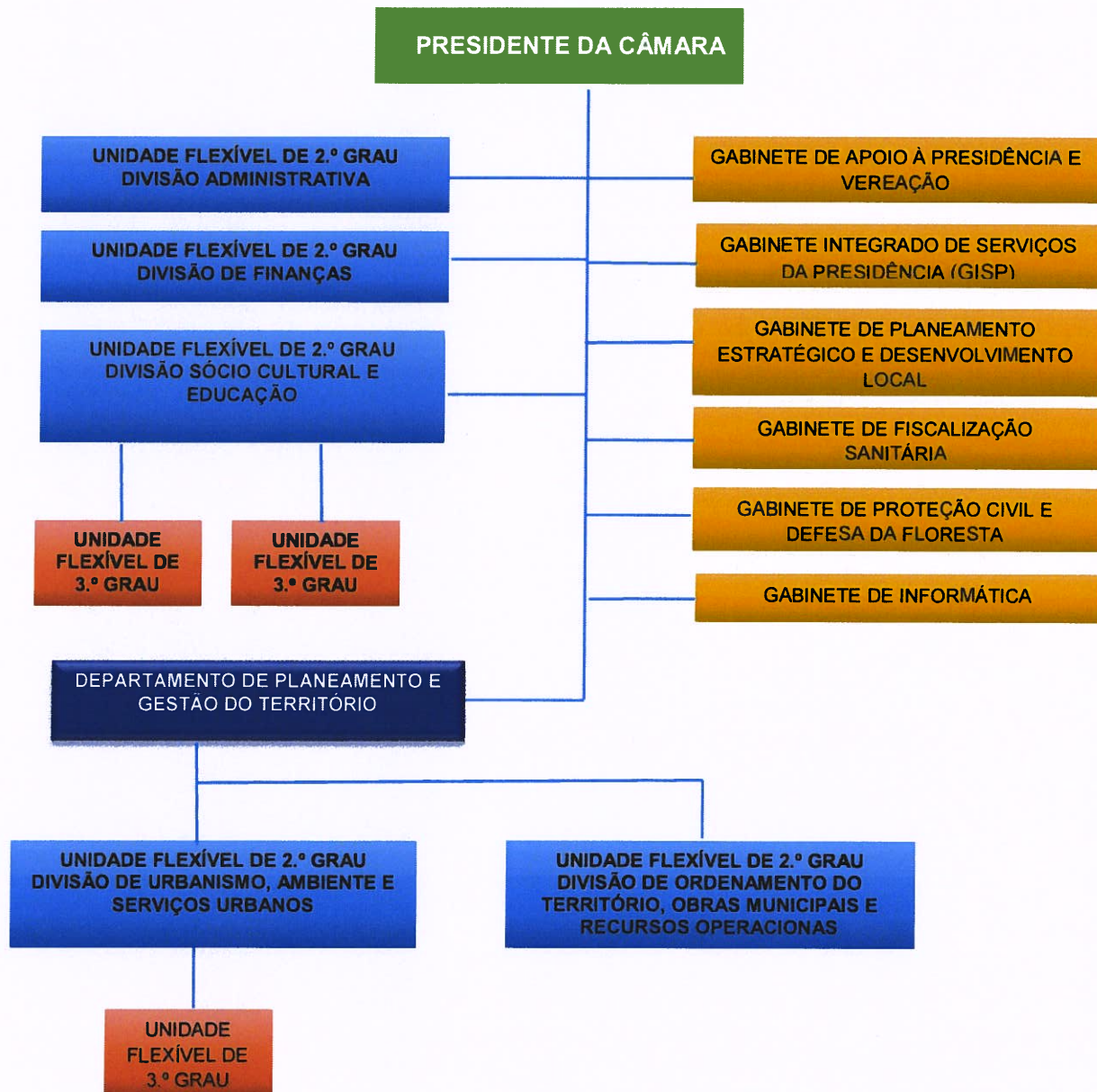


Secretário



## II – ORGANIZAÇÃO MUNICIPAL E RECURSOS HUMANOS

A Estrutura Orgânica do Município de Montalegre foi aprovada em Assembleia Municipal, em sessão ordinária, a 26 de fevereiro de dois mil e vinte e um, com base na proposta aprovada em reunião ordinária da Câmara Municipal, realizada no dia 4 de fevereiro do mesmo ano.



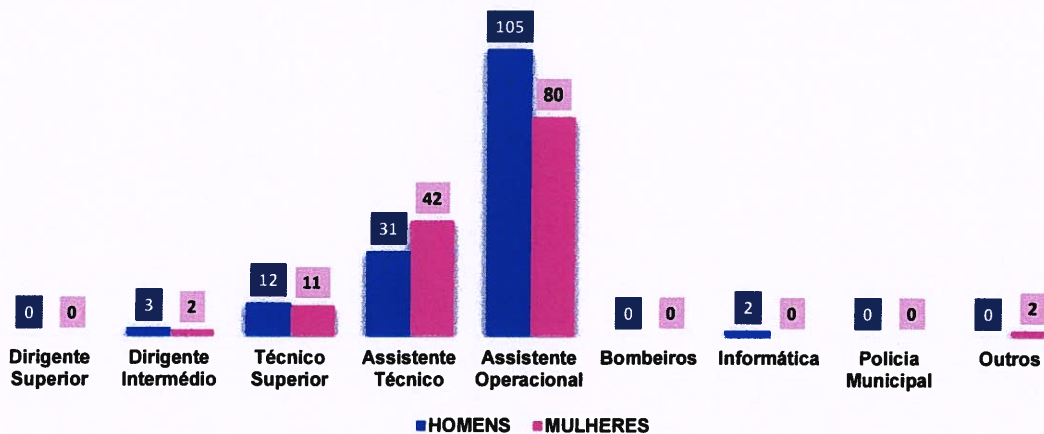
O Município de Montalegre, para o exercício das atribuições que lhes estão cometidas, de acordo com o n.º 2 do artigo 23.º da Lei 75/2013, de 12 de setembro, na sua atual redação, designadamente nas áreas de equipamento rural e urbano, energia, transporte e comunicações, educação, património, cultura e ciência, tempos livres e desporto, saúde, ação social, habitação, proteção civil, ambiente, salubridade e saneamento

básico, defesa do consumidor, promoção do desenvolvimento, ordenamento do território e urbanismo e cooperação externa, em 31 de dezembro de 2022, contava com 290 colaboradores, com contrato de trabalho em funções públicas por tempo indeterminado.

**Quadro 1 - Contagem Segundo Vínculo e Género**

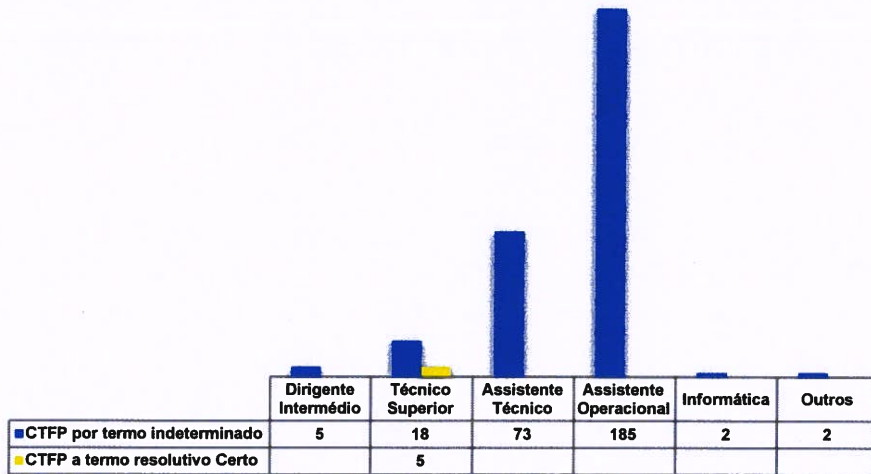
Quadro 1 - Contagem Segundo Vínculo e Género											
		Dirigente Superior	Dirigente Intermédio	Técnico Superior	Assistente Técnico	Assistente Operacional	Bombeiros	Informática	Polícia Municipal	Outros	Total
Comissão de Serviço	H										0
	M										0
	Total										0
CTFP por termo indeterminado	H		3	11	31	105		2			152
	M		2	7	42	80				2	133
	Total		5	18	73	185		2		2	285
CTFP a termo resolutivo Certo	H			1							1
	M			4							4
	Total			5							5
CTFP a termo resolutivo incerto	H										0
	M										0
	Total										0
Outra	H										0
	M										0
	Total										0
Total	H	0	3	12	31	105	0	2	0	0	153
	M	0	2	11	42	80	0	0	0	2	137
	Total	0	5	23	73	185	0	2	0	2	290

**Gráfico 1 - Contagem Segundo Vínculo e Género**





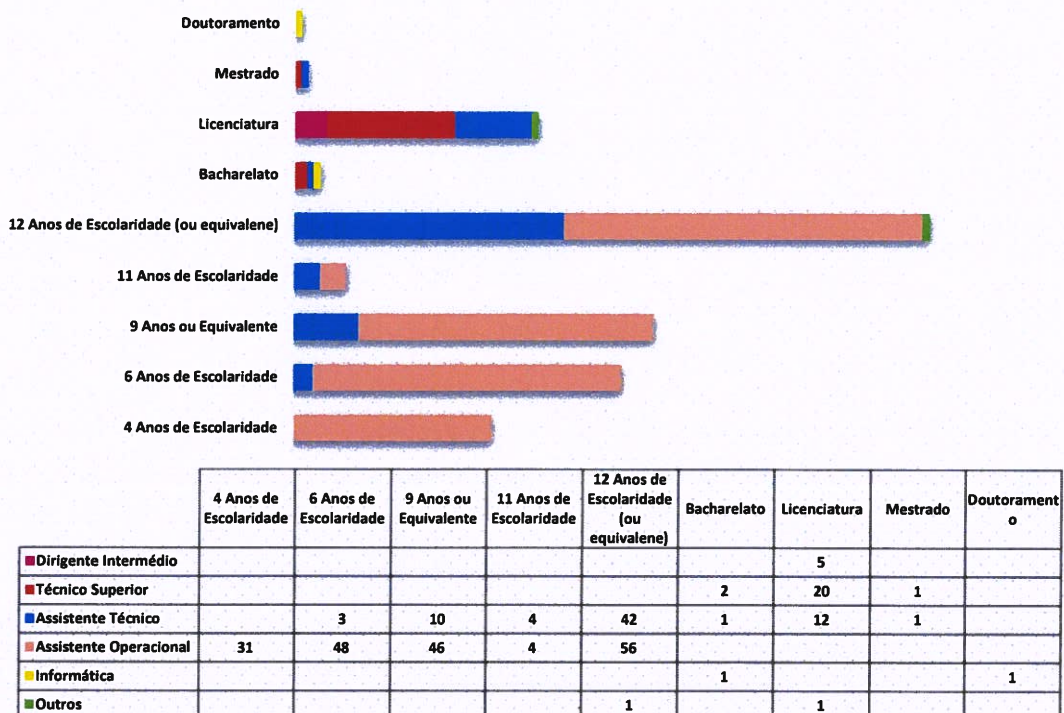
**Gráfico 2- Contagem Segundo Vínculo**



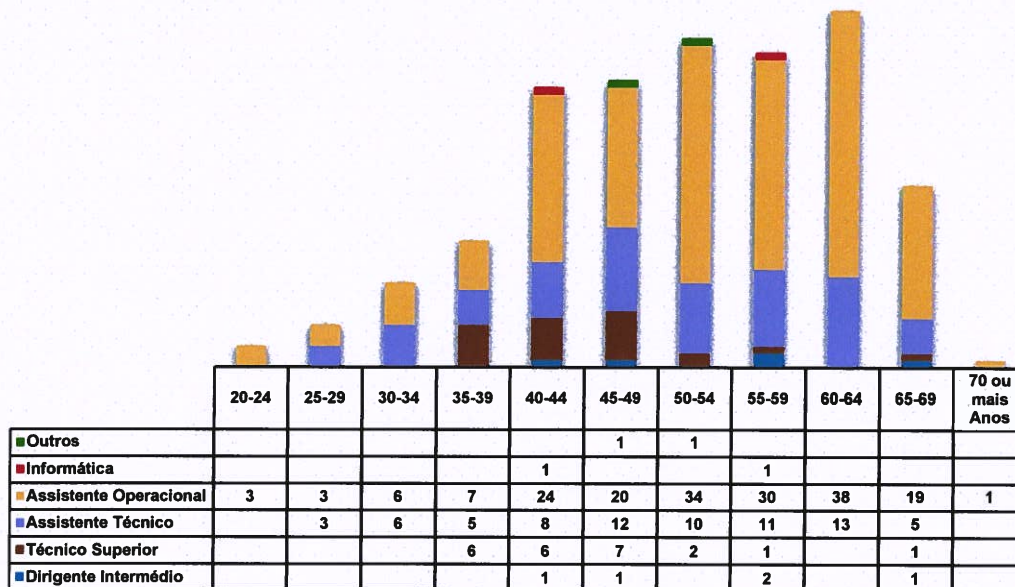
Do total dos trabalhadores, analisando as diferenças na distribuição por sexo, verifica-se que continua a ser predominante os trabalhadores do sexo masculino – 153, face ao sexo feminino -137.

Os gráficos / quadros seguintes permitem-nos verificar a distribuição dos trabalhadores nas diferentes carreiras, o seu nível de escolaridade e também o seu escalão etário.

**Gráfico 3 - Contagem segundo nível Escolaridade**



**Gráfico 4 - Contagem Segundo Escalão etário**





### III - PARTICIPAÇÃO EM ENTIDADES SOCIETÁRIAS E NÃO SOCIETÁRIAS

#### 1. Sociedades societárias

- EHATB – Empreendimentos Hidroelétricos do Alto Tâmega e Barroso

Os estatutos da empresa EHATB, EM SA foram publicados no Diário da República, no dia 13 de setembro de 1989. Esta empresa tem capital social de € 900.000,00, subscrito, em partes iguais pelos seis Municípios que integram a região do Alto Tâmega (Boticas, Chaves, Montalegre, Ribeira de Pena, Valpaços e Vila Pouca de Aguiar). O core principal desta empresa é a produção e venda de energias renováveis, hídrica e eólica, tendo como principais ativos a mini-hídrica de Bragadas.

- RESINORTE – VALORIZAÇÃO E TRATAMENTO DE RESÍDUOS SÓLIDOS, S.A.

A empresa RESINORTE foi formalmente constituída pelo Decreto-lei nº 235/2009, de 15 de setembro, por uma fusão da REBAT, RESAT e RESIDOURO, agregando os municípios de Vale do Douro Norte (AMVDM) e a associação de Municípios do Vale do Ave (AMAVE).

Para além dos municípios que integram as referidas associações, esta sociedade RESINORTE – Valorização e Tratamento de Resíduos Sólidos, S.A., tem como acionista principal, com 75,11 % do capital social, o Estado Português, através da EGF - Empresa Geral do Fomento.

Esta sociedade gere o sistema intermunicipal de gestão de resíduos sólidos urbanos e faz a valorização desses resíduos, em regime de concessão.

- ÁGUAS DO NORTE, S.A.

A Águas do Norte, S.A. foi constituída pelo Decreto-Lei nº93/2015, de 29 de Maio, mediante agregação das empresas Águas do Douro e Paiva, S.A., Águas de Trás-os-Montes e Alto Douro, S.A., Simdouro – Saneamento do Grande Porto, S.A. e Águas do Noroeste, S.A., integradas no Grupo Águas de Portugal. Em sequência, foi-lhe atribuída, pelo Estado Português, em regime exclusivo, a concessão da exploração e da gestão do sistema multimunicipal de abastecimento de água e de saneamento do Norte de Portugal, pelo prazo de trinta anos.

- **EMPREENDIMENTO EÓLICO DE VIADE, LDA.**

A empresa tem como objeto a promoção e desenvolvimento de projetos de implementação, gestão e exploração de unidades de produção de energias renováveis e atividades conexas, com um capital social de cinquenta mil e dez euros.

O capital social da empresa é constituído por:

80% A Finerge – Gestão Projetos Energéticos, S.A., e 20% os Municípios do Alto Tâmega (quota de um sexto cada município).

- **EÓLICA DE MONTENEGRELO, S.A.**

Foi constituída em 2007, com um capital social de € 50.000,00, tem como objeto a realização e desenvolvimento de projetos de aproveitamento de energia eólica no concelho de Vila Pouca de Aguiar. Os Municípios de Alto Tâmega detêm 49,9% que corresponde a vinte e quatro mil novecentas e cinquenta ações, do respetivo capital social (ao Município de Montalegre corresponde um sexto das referidas ações).

- **EÓLICA DE ATILHÓ, LDA.**

A sociedade foi constituída em 2004, tem como objeto “estudo, projeto, promoção e exploração de eletricidade, tendo por fonte a energia eólica”, sendo o seu capital social de cinco mil euros.

Os municípios do Alto Tâmega são titulares de uma quota com o valor nominal de dois mil e quinhentos euros, correspondentes a uma participação de 50% na sociedade, (quota de um sexto por município).

- **EÓLICA DA SERRA DAS ALTURAS, S.A.**

Empresa com um capital social de cinquenta mil euros, tem como objeto a realização e desenvolvimento de projetos de aproveitamento de energia eólica, nomeadamente construção / instalação e exploração de parque eólicos no concelho de Boticas.

Os municípios do Alto Tâmega detêm 49,9%, que corresponde a vinte e quatro mil novecentas e cinquenta ações, do respetivo capital social, (ao Município de Montalegre correspondem um sexto das referidas ações).

- **EÓLICA DO BARROSO, LDA.**

A sociedade foi constituída em 2002, tem como objeto “estudo, projeto, promoção e exploração de eletricidade, tendo por fonte a energia eólica”, sendo o seu capital social de setenta mil euros.

Os Municípios do Alto Tâmega são titulares de uma quota com o valor nominal de vinte e oito mil euros, que corresponde a uma participação de 40% (quota de um sexto por município).

- **EÓLICA DA PADRELA, LDA.**

A sociedade foi constituída em 2002, tem como objeto “estudo, projeto, promoção e exploração de eletricidade, tendo por fonte a energia eólica”, sendo o seu capital social de sessenta e cinco mil euros.

Os Municípios do Alto Tâmega são titulares de uma quota com o valor nominal de vinte e seis mil euros, que corresponde a uma participação de 40% (quota de um sexto por município).

- **ATEBERG – EÓLICA DO ALTO TÂMEGA E BARROSO, LDA.**

A ATEBERG foi constituída em 2001, com um capital social de um milhão duzentos e cinquenta mil euros, tem como objeto execução, gestão e exploração de instalações para a produção de energia eólica, assim como quaisquer outras atividades afins no domínio das energias renováveis.

Os Municípios do Alto Tâmega são titulares de uma quota com o valor nominal de quinhentos mil euros, que corresponde a uma participação de 40% (quota de um sexto por município).

- **MATADOURO REGIONAL DE BARROSO E ALTO TÂMEGA, S.A.**

Empresa constituída por escritura pública em 1988, no Cartório Notarial de Montalegre, com um capital social de cinquenta mil euros, tendo sido aumentado para cento e vinte e cinco mil euros em 2006, igualmente por escritura pública.

O capital social foi alterado no ano 2016, situa-se nos € 465 000,00.

O capital social está distribuído por diversos acionistas, incluindo o Estado Português, detendo o Município de Montalegre 26,88% do mesmo.

## **2. Sociedades não Societárias**

- **ANMP – ASSOCIAÇÃO NACIONAL DOS MUNICÍPIOS PORTUGUESES**

A ANMP foi constituída a 22 de fevereiro de 1985, representam os Municípios Portugueses perante os Órgãos de Soberania e perante as Organizações Nacionais e Internacionais.

Realiza estudos e projetos sobre assuntos relevantes para o poder local e promove a troca de experiências e informações técnico-administrativas entre os seus membros. Desenvolve ainda ações de informação, de formação e aperfeiçoamento profissional para os eleitos locais e pessoal de administração local, mantendo serviço de consultadoria e acessória técnico-jurídica destinada aos seus membros.

O Município de Montalegre é um dos Associados.

- **AMAT - ASSOCIAÇÃO MUNICÍPIOS ALTO TÂMEGA**

A AMAT é constituída pelos Municípios de Boticas, Chaves, Montalegre, Ribeira de Pena, Valpaços e Vila Pouca de Aguiar.

Os estatutos desta associação foram publicados no Diário da república no dia 2 de julho de 1992, alterados em 16 de dezembro de 2012, em conformidade com a Lei nº 45/2008.

Esta associação tem um papel de relevo na coordenação e gestão de iniciativas de âmbito intermunicipal, sobretudo ao nível do ambiente, conservação da natureza e dos seus recursos naturais, e na promoção e desenvolvimento regional.

- **CIM-AT – CUMUNIDADE INTERMUNICIPAL DO ALTO TÂMEGA**

A Comunidade Intermunicipal do Alto Tâmega, foi constituída em dois mil e catorze, no cumprimento da Lei 75/2013 de 12 de setembro.

A CIM-AT é constituída pelos municípios de Boticas, Chaves, Montalegre, Ribeira de Pena, Valpaços, Vila Pouca de Aguiar.

- **TURISMO PORTO E NORTE DE PORTUGAL**

A entidade regional Turismo Porto e Norte de Portugal surgiu no âmbito do novo regime jurídico que prevê a divisão de Portugal Continental em cinco áreas regionais.

- **ADRAT – Associação Desenvolvimento da Região do Alto Tâmega**

A ADRAT é uma agência de desenvolvimento criada na década de 80 pela dinâmica e vontade das principais instituições do Alto Tâmega.

- **ADERE – PENEDA DO GERÊS**

A associação tem como fim a valorização, qualificação, defesa, promoção e dignificação da identidade dos produtos tradicionais portugueses e subsidiariamente, dos seu produtos e território.

## IV – REPORTING FINANCEIRO

O SNC-AP traz uma nova visão de prestação de contas que integra, para além do cumprimento legal, também a harmonização, a credibilidade, a transparência e a comparabilidade das contas públicas, tanto a nível interno, como a nível internacional. O foco está cada vez mais no reporte de informação útil (financeira e não financeira), que reflita, de forma dinâmica, as mudanças que ocorrem nas entidades públicas e nas necessidades sentidas pelos utilizadores.

Este novo normativo é constituído pelos subsistemas de contabilidade orçamental, de contabilidade financeira e de contabilidade de gestão. A contabilidade orçamental visa permitir um registo pormenorizado do processo orçamental. A contabilidade financeira, que tem por base as normas internacionais de contabilidade pública, permite registar as transações e outros eventos que afetam a posição financeira, o desempenho financeiro e os fluxos de caixa. A contabilidade de gestão permite avaliar o resultado das atividades e projetos que contribuem para a realização das políticas públicas e o cumprimento dos objetivos em termos de serviços a prestar aos cidadãos.

Neste capítulo é efetuada uma análise da contabilidade orçamental e financeira.

### 1. Análise Orçamental

O orçamento do Município de Montalegre apresenta a previsão das receitas, bem como das despesas, desagregado segundo a classificação económica legalmente aprovada e tem um carácter anual.

Procura-se neste ponto explicitar e comparar a execução do orçamento, valores inicialmente propostos com valores efetivamente executados, analisando os correspondentes desvios.

Esta comparação permite aferir a fiabilidade do orçamento apresentado e aprovado, e a capacidade financeira da sua execução face ao volume de receitas arrecadadas e despesas pagas.

Quadro 2 - Orçamento inicial

Previsão Orçamental 2022			
Receita Corrente	17 757 694,00	Despesa Corrente	16 198 200,00
Receita Capital	5 723 306,00	Despesa Capital	7 282 800,00
<b>Total Receita</b>	<b>23 481 000,00</b>	<b>Total Despesa</b>	<b>23 481 000,00</b>



Ao longo da gerência o Orçamento foi objeto de alterações modificativas e permutativas, que fez alterar o valor da previsão inicial.

**Quadro 3 - Orçamento Final (corrigido)**

Previsão Orçamental 2022			
Receita Corrente	18 198 860,00	Despesa Corrente	17 501 983,25
Receita Capital	4 815 981,60	Despesa Capital	8 194 495,00
Outras Receitas	2 681 636,65		
<b>Total Receita</b>	<b>25 696 478,25</b>	<b>Total Despesa</b>	<b>25 696 478,25</b>

Analisando os mapas de Controlo Orçamental da Receita e da Despesa, verifica-se que a realização da despesa, aferido com os compromissos assumidos, estes são substancialmente inferiores à receita, apresentando um superavit orçamental de € **1 342 294,22**.

**Quadro 4 – Análise controlo orçamental**

CONTROLO ORÇAMENTAL DA RECEITA						
Previsão da Receita Corregida (1)	Receita por cobrar no início do ano (2)	Receitas Liquidadas (3)	Receitas Anuladas (4)	Reembolsos Emitidos / Pagos (5)	Receitas por Cobrar (6)	Receitas Liquidadas Cobradas (7)=(2)+(3)-(4)-(5)-(6)
25 696 478,25	152 340,74	24 255 679,08	4 460,22	278 100,91	158 299,59	<b>23 967 159,10</b>

CONTROLO ORÇAMENTAL DA DESPESA					
Previsão da Despesa Corregida (8)	Compromissos Assumidos no Ano (9)	Despesa Paga (10)	Dotação não comprometida (11)=(8)-(9)	Saldo (12)=(8)-(10)	Compromissos por pagar (13)=(9)-(10)
25 696 478,25	22 627 595,48	<b>19 249 330,56</b>	3 071 613,37	6 447 147,69	<b>3 375 534,32</b>

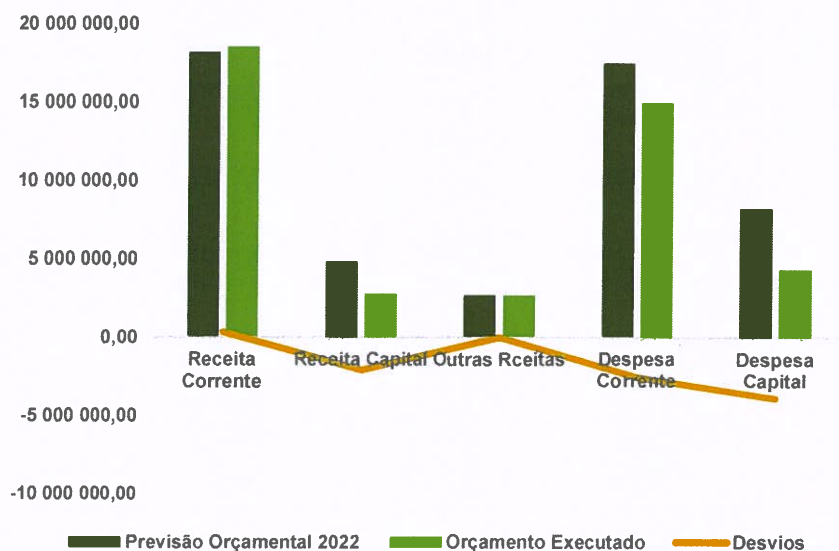
<b>superavit Orçamental (14)=(7)-(10)-(13)</b>	<b>1 339 563,62</b>
<b>% sobre a Receita Líquida</b>	<b>5,59%</b>

A dívida correspondente aos consumidores de água fornecida pelo município não se encontra inscrita no Mapa de Controlo Orçamental da Receita.

**Quadro 5 – Execução orçamental – Ano 2022**

	Orçamento		Valor Executado	Desvios	Execução %
	Inicial	Final			
Receita Corrente	17 757 694,00	18 198 860,00	18 548 467,81	349 607,81	101,9
Receita Capital	5 723 306,00	4 815 981,60	2 737 054,64	-2 078 926,96	56,8
Outra Receita	0,00	2 681 636,65	2 681 636,65	0,00	100,0
<b>Total da Receita</b>	<b>23 481 000,00</b>	<b>25 696 478,25</b>	<b>23 967 159,10</b>	<b>-1 729 319,15</b>	<b>93,3</b>
Despesa Corrente	16 198 200,00	17 501 983,25	14 945 069,26	-2 556 913,99	85,4
Despesa Capital	7 282 800,00	8 194 495,00	4 304 261,30	-3 890 233,70	52,5
<b>Total da Despesa</b>	<b>23 481 000,00</b>	<b>25 696 478,25</b>	<b>19 249 330,56</b>	<b>-6 447 147,69</b>	<b>74,9</b>

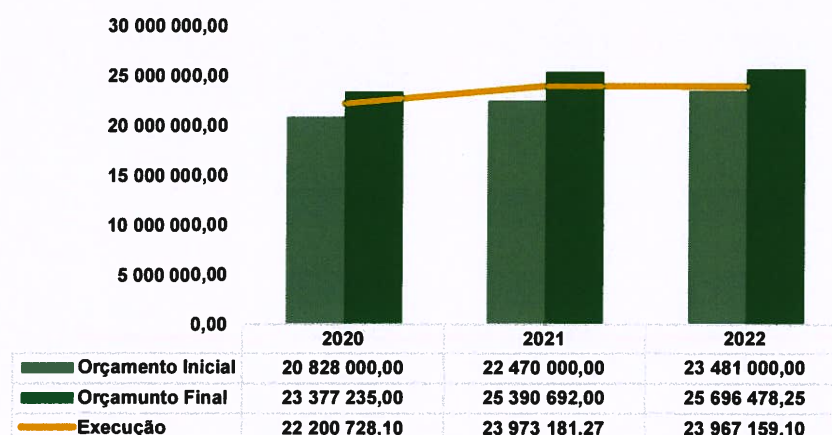
**Gráfico 5 - Execução orçamental – Ano 2022**



As variações do quadro / gráfico revelam, em termos relativos, a taxa de execução da receita de 93,3% a qual, em termos percentuais, é superior à taxa de execução da despesa no valor de 74,9%. Estes rácios traduzem a capacidade de realização das receitas e das despesas programadas, dado que a taxa referente à realização é calculada com base nos valores efetivamente pagos e da receita arrecadada.

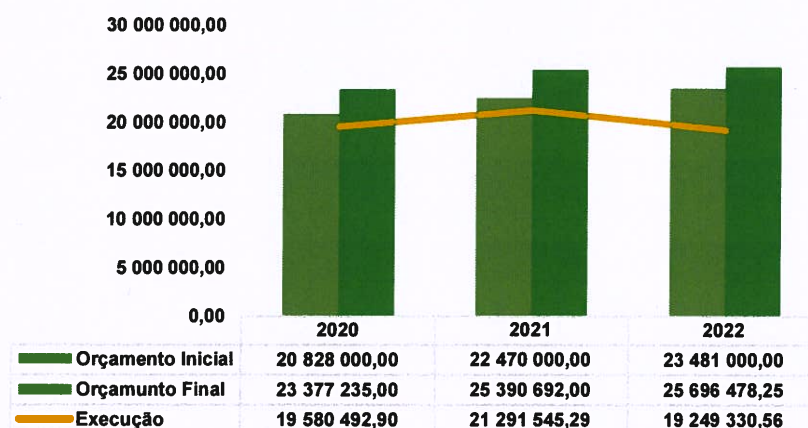
Para os resultados da execução orçamental apresentados, contribuíram maioritariamente as receitas correntes que atingiram uma execução de 101,9%, conseguindo assim financiar as despesas correntes na sua totalidade e libertando poupança corrente no valor de 3 603 398,55 euros.

**Gráficos 6 – Evolução do Orçamento da Receita (2020 a 2022)**



Em análise ao gráfico verifica-se que a receita arrecadada no ano de 2021 e 2022 foi idêntica, situando nos 23,97 e 23,96 milhões de euros.

**Gráficos 7 – Evolução do Orçamento da Despesa (2020 a 2022)**



O grau de execução relativo ao ano de 2022 foi o mais baixo do triénio, com um volume de despesa na ordem dos 19,24 milhões de euros.

### 1.1. ORÇAMENTO DA RECEITA

No ano de 2022, a receita cobrada atingiu os 23,96 milhões de euros, verificando-se um desvio de 1,73 milhões de euros relativamente à previsão da receita corrigida que atingiu os 25,69 milhões de euros.

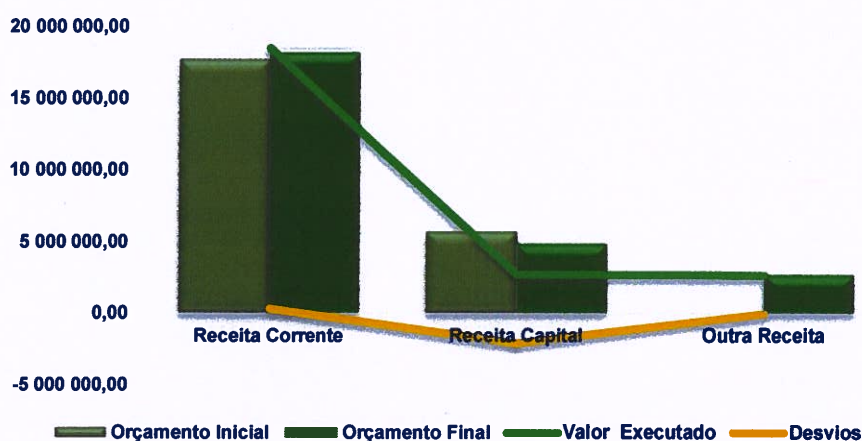


De seguida, no quadro 6, podemos analisar, em detalhe, a receita orçamentada, a corrigida e a cobrada no ano de 2022.

**Quadro 6 – Análise Orçamental da Receita**

	Orçamento Final	Valor Executado	Desvios	Execução %
<b>Receitas Correntes</b>	<b>18 198 860,00</b>	<b>18 548 467,81</b>	<b>349 607,81</b>	<b>101,9</b>
Impostos Diretos	1 720 679,00	1 732 622,88	11 943,88	100,7
Taxas, Multas e Outras Penalidades	334 517,00	398 805,86	64 288,86	119,2
Rendimentos de Propriedade	2 186 804,00	2 261 749,10	74 945,10	103,4
Transferências Correntes	12 688 270,00	12 593 456,90	-94 813,10	99,3
Venda de Bens e Serviços Correntes	1 033 494,00	1 167 656,65	134 162,65	113,0
Outras Receitas Correntes	235 096,00	394 176,42	159 080,42	167,7
<b>Receita Capital</b>	<b>4 815 981,60</b>	<b>2 737 054,64</b>	<b>-2 078 926,96</b>	<b>56,8</b>
Venda de Bens de Investimento	48 944,00	185 265,02	136 321,02	378,5
Transferência de Capital	4 767 033,60	2 551 789,62	-2 215 243,98	53,5
Passivos Financeiros	2,00	0,00	-2,00	0,0
Outras Receitas Capital	2,00	0,00	-2,00	0,0
<b>Outras Receitas</b>	<b>2 681 636,65</b>	<b>2 681 636,65</b>	<b>0,00</b>	<b>100,0</b>
Saldo Gerência Anterior	2 681 636,65	2 681 636,65	0,00	100,0
<b>TOTAL DA RECEITA</b>	<b>25 696 478,25</b>	<b>23 967 159,10</b>	<b>-1 729 319,15</b>	<b>93,3</b>

**Gráfico 8 - Orçamental da Receita**





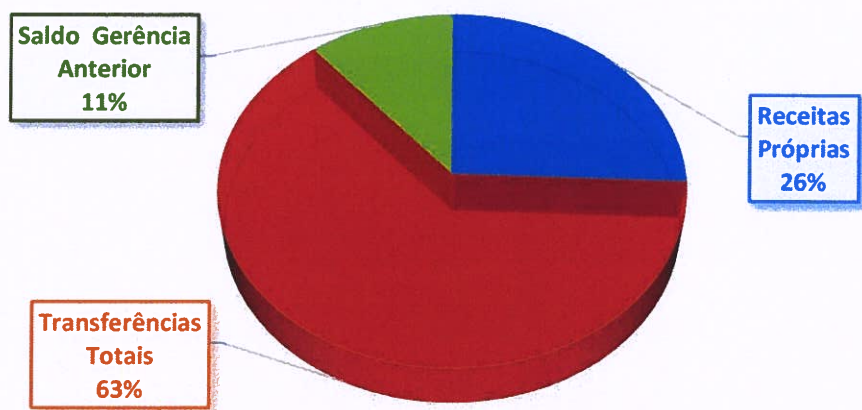
A Receita Corrente executada, face à receita corrente corrigida, teve uma execução de 101,9 %. As Transferências Correntes são as rubricas com maior destaque, atingindo 12,59 milhões de euros e com uma taxa de execução de 99,3%.

Anote-se, e em conformidade com o n.º 3 do artigo 56º do Regime Financeiros das Autarquias Locais e das Entidades Intermunicipais (RFALEI), aprovado pela Lei n.º 73/2013, de 3 de setembro, com entrada em vigor a 1 de janeiro de 2014, no caso de o município registar durante dois anos consecutivos uma taxa de execução da receita, prevista no orçamento respetivo, inferior a 85% são informados os membros do governo responsáveis pelas áreas das finanças e das autarquias locais, bem como os Presidentes dos órgãos executivo e deliberativo do município que informam os respetivos membros na primeira reunião ou sessão seguinte.

A Receita de Capital cobrada apresenta uma execução de 56,8% face à receita de capital corrigida. Transferência de capital é a rubrica em destaque neste grupo, atingindo os 2,55 milhões de euros e uma taxa de execução de 53,5 %. Neste item realçam-se as receitas provenientes de Transferência do Estado no valor de 1,44 milhões de euros.

A receita total cobrada (23,96 milhões de euros) face ao total da receita corrigida (25,69 milhões de euros) apresenta uma execução de 93,3%.

**Gráfico 9 – Distribuição da Receita**



No final de 2022, a receita total cobrada ascendeu a 23,96 milhões de euros, correspondendo 6,14 milhões de euros a receitas próprias (26%), 2,68 milhões de euros a saldo transitado da gerência anterior (11%) e 15,14 milhões de euros a receitas alheias (63%).

De seguida, faz-se a análise da evolução da receita por grandes rubricas.

**Quadro 7 - Evolução da Receita**

	ANO DE 2022			ANO DE 2021			Variação período homólogo
	Orçamento	Valor	Execução	Orçamento	Valor	Execução	
	Final	Executado	%	Final	Executado	%	
<b>Receitas Correntes</b>	<b>18 198 860,00</b>	<b>18 548 467,81</b>	<b>101,9</b>	<b>17 853 490,00</b>	<b>17 853 959,71</b>	<b>100,0</b>	<b>3,89%</b>
Impostos Diretos	1 720 679,00	1 732 622,88	100,7	1 309 432,00	1 380 753,79	105,4	25,48%
Taxas, Multas e Outras Penalidades	334 517,00	398 805,86	119,2	350 971,00	381 343,11	108,7	4,58%
Rendimentos de Propriedade	2 186 804,00	2 261 749,10	103,4	2 278 103,00	2 293 407,10	100,7	-1,38%
Transferências Correntes	12 688 270,00	12 593 456,90	99,3	12 753 405,00	12 539 845,40	98,3	0,43%
Venda de Bens e Serviços Correntes	1 033 494,00	1 167 656,65	113,0	923 660,00	1 131 781,84	122,5	3,17%
Outras Receitas Correntes	235 096,00	394 176,42	167,7	237 919,00	126 828,47	53,3	210,79%
<b>Receita Capital</b>	<b>4 815 981,00</b>	<b>2 737 054,64</b>	<b>56,8</b>	<b>4 914 009,00</b>	<b>3 496 029,56</b>	<b>71,1</b>	<b>-21,71%</b>
Venda de Bens de Investimento	48 944,00	185 265,02	378,5	99 983,00	62 082,14	62,1	198,42%
Transferência de Capital	4 767 033,00	2 551 789,62	53,5	4 814 022,00	3 433 947,42	71,3	-25,69%
Ativos Financeiros	0,00	0,00	0,0	0,00	0,00	0,0	0,00%
Passivos Financeiros	2,00	0,00	0,0	2,00	0,00	0,0	0,00%
Outras Receitas Capital	2,00	0,00	0,0	2,00	0,00	0,0	0,00%
<b>Outras Receitas</b>	<b>2 681 636,65</b>	<b>2 681 636,65</b>	<b>100,0</b>	<b>2 623 192,00</b>	<b>2 623 192,00</b>	<b>100,0</b>	<b>2,23%</b>
Reposições não Abatidas nos Pagamentos	0,00	0,00	0,0	0,00	0,00	0,0	0,00%
Saldo Gerência Anterior	2 681 636,65	2 681 636,65	100,0	2 623 192,00	2 623 192,00	100,0	2,23%
<b>TOTAL DA RECEITA</b>	<b>25 696 477,65</b>	<b>23 967 159,10</b>	<b>93,3</b>	<b>25 390 691,00</b>	<b>23 973 181,27</b>	<b>94,4</b>	<b>-0,03%</b>

Comparando com o período homólogo, as *Receitas Correntes* cobradas registaram um crescimento de 3,89%, enquanto que as *Receitas de Capital* cobradas tiveram um decréscimo 21,71% face a 2021 justificado pela diminuição das Transferências de Capital cuja redução atingiu 25,69%.

**1.1.1. Receita Própria**

Em 2022 a Receita Própria cobrada atingiu os 6,14 milhões de euros, correspondendo a um aumento de 14,21% face ao período homólogo.

De seguida, apresenta-se a evolução da receita própria nos últimos 4 anos.

**Quadro 8 – Evolução da Receita Própria**

Receita Própria Executada	2019	2020	2021	2022	Variação 22/21	Variação Absoluta
Impostos diretos	1 361 586,55	1 355 195,06	1 380 753,79	1 732 622,88	25,48%	351 869,09
Taxas, multas e outras penalidades	413 199,11	289 485,27	381 343,11	398 805,86	4,58%	17 462,75
Rendimentos da propriedade	2 358 384,33	2 816 641,96	2 293 407,10	2 261 749,10	-1,38%	-31 658,00
Vendas de bens/serviços e outros	1 393 617,91	1 049 286,66	1 320 692,45	1 747 098,09	32,29%	426 405,64
<b>TOTAL RECEITAS PRÓPRIAS</b>	<b>5 526 787,90</b>	<b>5 510 608,95</b>	<b>5 376 196,45</b>	<b>6 140 275,93</b>	<b>14,21%</b>	<b>764 079,48</b>

Da análise da evolução da receita própria, proveniente de Impostos Diretos, verifica-se um aumento de 1,38 milhões de euros, em 2021, para 1,73 milhões de euros, em 2022.

#### Quadro 9 – Evolução da Impostos Diretos

Impostos	2019	2020	2021	2022	Variação 22/21
Imposto Municipal sobre Imóveis	777 335,53	770 126,33	790 973,19	815 381,83	3,09%
Imposto Único de Circulação	257 288,53	254 996,82	280 801,43	277 571,11	-1,15%
Imposto Municipal sobre Transmissões	141 102,65	113 134,19	141 558,53	455 010,80	221,43%
Derrama	185 859,84	216 937,72	167 420,64	184 659,14	10,30%
<b>TOTAL</b>	<b>1 361 586,55</b>	<b>1 355 195,06</b>	<b>1 380 753,79</b>	<b>1 732 622,88</b>	<b>25,48%</b>

Da análise ao quadro, constatamos que a receita fiscal arrecadada em 2022 teve um aumento de 351 869,09 euros. Este acréscimo de receita deve-se essencialmente ao IMT.

Em conformidade com o Artigo 14º e Artigo 81º, ambos da Lei nº 73/2013 de 3 de setembro, a receita proveniente do IMI, IMT, IUC e Derrama é arrecadada pela Autoridade Tributária – AT e transferida para o Município, cobrando-se a AT de uma comissão que, no ano de 2022, foi de 38 740,75 euros.

A Autoridade Tributária, no âmbito do Artigo 23º da Lei nº 73/2013 de 3 de setembro, transferiu para as Freguesias do concelho de Montalegre o valor de 94 100,37 €, correspondente à totalidade do IMI que incide sobre os prédios rústicos e a 1% da receita do IMI sobre os prédios urbanos, na circunscrição territorial de cada Freguesia.

O Órgão Deliberativo sob proposta do Órgão Executivo, aprovou, em reunião ordinária de 14 de setembro de 2021, a taxa do IMI que se fixou nos mínimos legalmente admissíveis (artigo 112º do CIMI), bem como as respetivas isenções, previstas no artigo 11º A do CIMI, e, para a Derrama, 1,5% sobre o lucro tributável sujeito e não isento de imposto sobre o IRC, com volume de negócios no ano anterior superior a 150 000,00 euros que corresponda à proporção dos rendimentos gerados na área geográfica do concelho de Montalegre.

No que concerne à evolução de outras Receitas Próprias, comparativamente a 2021, verificou-se um aumento na receita arrecadada no valor de 144 862,44 euros, conforme se pode verificar no quadro seguinte.



**Quadro 10 – Evolução de Outras Receitas Próprias**

	2019	2020	2021	2022	Varição 22/21
<b>Taxas, Multas e Outras Penalidades</b>	<b>394 703,26</b>	<b>274 228,72</b>	<b>381 343,11</b>	<b>398 805,86</b>	<b>17 462,75</b>
Mercados e Feiras	785,00	0,00	0,00	0,00	0,00
Loteamento e Obras	44 662,45	26 290,58	48 762,74	68 967,24	20 204,50
Ocupação de via Pública	2 859,30	1 684,30	0,00	2 019,75	2 019,75
Caça, Uso e Portes Armas	6 890,00	70,00	4 605,00	2 862,30	-1 742,70
Saneamento	320 474,95	230 127,09	311 461,81	305 744,72	-5 717,09
Taxa Municipal de Direito de Passagem	301,68	2 302,49	2 590,43	2 646,09	55,66
Taxa Depósito Ficha Técnica Habitação	3 580,49	2 376,00	69,00	264,46	195,46
Taxa Emissão Certificado Reg.	22,50	75,00	52,50	37,50	-15,00
Taxa de Gestão de Resíduos - TGR	3 303,06	1 973,29	1 739,57	1 641,84	-97,73
Outros	5 665,75	5 790,51	7 314,09	6 685,10	-628,99
Juros de Mora	4 215,32	2 462,35	4 013,65	2 923,58	-1 090,07
Juros Compensatórios	792,76	827,11	704,32	1 083,28	378,96
Coimas e Penalidades por contra ordenação	1 150,00	250,00	0,00	3 300,00	3 300,00
Multas e Outras Penalidades	0,00	0,00	30,00	630,00	600,00
<b>Rendimentos de Propriedade</b>	<b>2 358 384,33</b>	<b>2 816 641,96</b>	<b>2 293 407,10</b>	<b>2 261 749,10</b>	<b>-31 658,00</b>
Juros - Sociedades Financeiras / Administração Pública	0,00	0,00	0,00	0,00	0,00
Empresas Municipais e Intermunicipais	202 384,37	606 666,67	150 000,00	59 710,00	-90 290,00
Empresas Privadas	209 716,67	269 513,25	235 334,15	208 178,91	-27 155,24
Participações nos Lucros de Administrações Públicas	60 300,00	76 000,00	103 740,93	79 097,32	-24 643,61
Rendas de Concessão	477 656,88	476 334,48	476 055,30	480 801,25	4 745,95
Centros Electroprodutores	604 419,54	629 382,49	596 862,08	607 747,76	10 885,68
Centros de Produção Eólica	803 906,87	758 745,07	731 414,64	826 213,86	94 799,22
<b>Venda de Bens e Serviços Correntes</b>	<b>1 080 230,32</b>	<b>754 416,57</b>	<b>1 131 781,84</b>	<b>1 167 656,65</b>	<b>35 874,81</b>
Venda de Bens	301 978,22	217 579,44	310 639,94	306 032,32	-4 607,62
Serviços Correntes	770 603,08	529 252,79	813 557,56	854 273,89	40 716,33
Rendas	7 649,02	7 584,34	7 584,34	7 350,44	-233,90
<b>Outras receitas correntes</b>	<b>232 845,60</b>	<b>214 033,56</b>	<b>126 828,47</b>	<b>126 828,47</b>	<b>0,00</b>
<b>Vendas de Bens de Investimento</b>	<b>79 500,14</b>	<b>80 836,56</b>	<b>62 082,14</b>	<b>185 265,02</b>	<b>123 182,88</b>
Terrenos	24 288,00	59 587,28	29 012,50	40 671,25	11 658,75
Habitações	0,00	299,28	149,64	6 189,02	6 039,38
Edifícios	38 712,14	12 750,00	7 920,00	138 404,75	130 484,75
Outros	16 500,00	8 200,00	25 000,00	0,00	-25 000,00
<b>Outras Receitas de Capital</b>	<b>1 041,85</b>	<b>0,00</b>	<b>0,00</b>	<b>0,00</b>	<b>0,00</b>
Outros	1 041,85	0,00	0,00	0,00	0,00
<b>TOTAL</b>	<b>4 146 705,50</b>	<b>4 140 157,37</b>	<b>3 995 442,66</b>	<b>4 140 305,10</b>	<b>144 862,44</b>

No que concerne ao grupo das **Taxas, Multas e outras penalidades**, o saneamento é o que mais gerou receita, no valor de 305 744,72 €.

Os **Rendimentos de Propriedade** são receitas provenientes do rendimento de ativos financeiros, rendas de ativos não produtivos, nomeadamente terrenos e ativos incorpóreos, e receitas provenientes de rendimento de propriedades de bens de domínio público.

O valor expresso nas rubricas Empresas Municipais e Intermunicipais, Empresas Privadas diz respeito à distribuição de rendimentos feito por algumas das empresas nas quais o Município de Montalegre detém participação societária.



A EDP, enquanto entidade concessionária dos serviços distribuição de energia elétrica em baixa tensão no concelho de Montalegre, nos termos do diploma Decreto-Lei n.º 230/2008, de 27 de novembro, paga trimestralmente uma renda cujo valor é calculado em função do consumo de eletricidade em baixa tensão neste concelho.

A verba inscrita em Centro Electroprodutores corresponde à renda anual paga pela EDP ao município, pela implementação no concelho de centros electroprodutores, no cumprimento do Decreto-Lei 242/83, de 6 de dezembro.

Os rendimentos de propriedade apresentam uma taxa de execução de 103,4% em relação ao previsto em sede de orçamento, arrecadando a Autarquia neste grupo de receita, 2 261 749,10 euros.

Com a **Venda de Bens e Serviços**, arrecadou a Câmara Municipal 1 167 656,65 euros (1 131 781,84 euros em 2021).

O maior encaixe financeiro proveniente deste capítulo revela-se nas receitas da venda de produtos acabados e intermédios [Venda de água] 305 936,97 euros, da tarifa de disponibilidade 375 347,76 euros e da tarifa de resíduos sólidos 271 035,74 euros.

A **Venda de Bens de Investimento** são receitas provenientes da alienação de bens que fazem parte do património privado do Município.

A sua execução neste capítulo foi muito superior ao previsto no Orçamento, dado que a referida previsão esta limitada à média aritmética arrecadada nos últimos trinta e seis meses (Lei Orçamento do Estado).

### **1.1.2. Transferências Obtidas**

As Transferências obtidas atingiram os 15,14 milhões de euros em 2022. Comparativamente com o período homólogo, registou-se uma diminuição de 828 546,30 euros (-5,19%), justificado pelo decréscimo das Transferências do Orçamento do Estado.

As Transferências Correntes registam, em 2022, um crescimento de 53 611,50 euros decorrente, essencialmente, das novas transferências no âmbito da educação (1/04/2022).

**Quadro 11 – Transferência Correntes O. E**

<b>Transferências Correntes do O.E.</b>	<b>2021</b>	<b>2022</b>	<b>variação 2022/2021</b>
Fundo Equilíbrio Financeiro	10 275 618,00	10 225 764,00	-49 854,00
Fundo Social Municipal	242 785,00	141 218,00	-101 567,00
IRS	230 858,00	239 181,00	8 323,00
Participação no IVA	72 864,70	46 125,46	-26 739,24

	10 822 125,70	10 652 288,46	-169 837,24
--	---------------	---------------	-------------

Em análise ao quadro, constata-se que as transferências correntes do Orçamento Estado, no ano de 2022, tiveram uma redução de 1,57%.

No âmbito do nº 1 do artigo 103º da Lei nº 12/2022, de 27 de junho (LOE/22) e do nº 1 do artigo 2º da Lei nº 21/2022 de 18 de novembro, foi transferido o valor de 75 495, 00 euros relativos aos anos de 2019, 2020 e 2021 do Fundo Social Municipal.

As Transferências de Capital apresentam uma redução, no montante de 936 524,19 euros, relativamente ao período homólogo, devendo-se esta situação, essencialmente, a Transferências de Capital provenientes do Orçamento do Estado, conforme se pode ver no quadro abaixo representado.

**Quadro 12 – Transferência Capital O. E**

Transferências Capital do O.E.	2021	2022	variação 2022/2021
Fundo Equilíbrio Financeiro	1 141 735,00	870 355,00	-271 380,00
Nº 3 do Artigo 35 - Lei 73/2013	1 147 401,00	573 696,00	-573 705,00
	<b>2 289 136,00</b>	<b>1 444 051,00</b>	<b>-845 085,00</b>

Mais pormenorizadamente, apresenta-se, no quadro 13, a evolução das Transferências obtidas nos últimos anos.

**Quadro 13 – Evolução das Transferências Obtidas**

	2019	2020	2021	2022	
<b>Transferências Correntes</b>	<b>11 018 206,96</b>	<b>11 738 758,93</b>	<b>12 539 845,40</b>	<b>12 593 456,90</b>	<b>0,43%</b>
Fundo Equilíbrio Financeiro	8 979 573,00	9 517 020,02	10 275 618,00	10 225 764,00	-0,49%
Fundo Social Municipal	242 785,00	242 785,00	242 785,00	216 713,00	-10,74%
IRS	215 244,00	223 553,00	230 858,00	239 181,00	3,61%
Participação no IVA	0,00	82 282,98	72 864,70	46 125,46	-36,70%
Transferência Competências	0,00	0,00	0,00	235 953,97	0,00%
Ministério Educação / DREN	1 198 482,72	1 176 719,70	1 197 291,78	1 211 215,31	1,16%
Projetos Comparticipados	108 469,65	251 884,61	255 100,67	242 933,56	-4,77%
Serviços e Fundos Autónomos	124 611,93	120 038,98	92 678,64	51 140,00	-44,82%
IEFP	79 722,20	82 856,34	116 077,58	112 581,08	-3,01%
Comissão Proteção Crianças e Jovens	11 849,52	11 849,52	11 849,52	11 849,52	0,00%
União Europeia	57 468,94	29 768,78	44 721,51	0,00	-100,00%
<b>Transferências de Capital</b>	<b>4 149 496,06</b>	<b>3 681 360,22</b>	<b>3 433 947,42</b>	<b>2 551 789,62</b>	<b>-25,69%</b>
Setor Empresarial	0,00	0,00	186 666,66	214 036,24	14,66%
Estado	1 802 960,00	2 118 157,00	2 349 136,00	1 444 051,00	-38,53%
Participação Comunitária em Projetos Co - Financiados	2 149 376,95	1 563 203,22	898 144,76	839 335,99	-6,55%

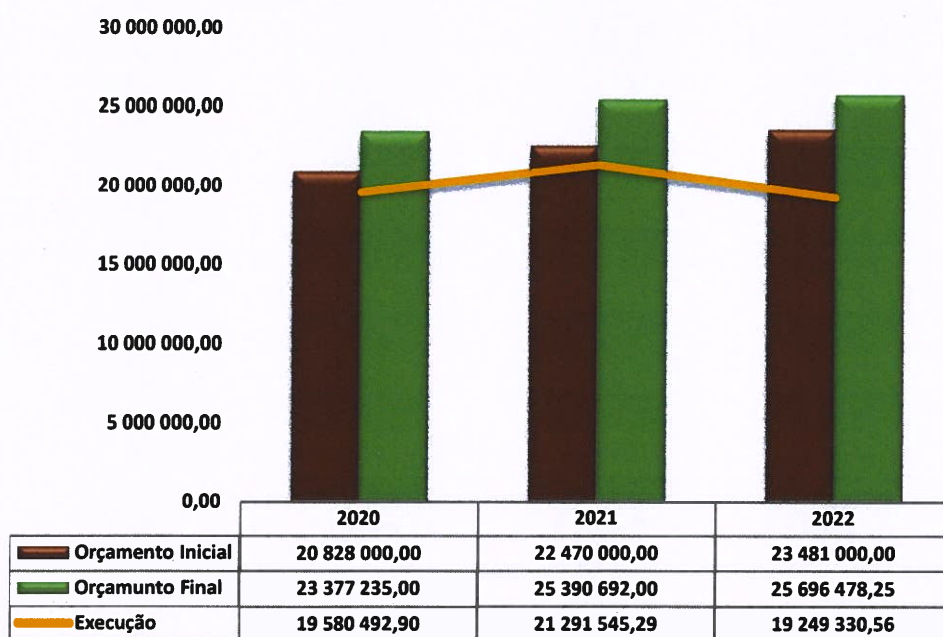
Serviços e Fundos Autónomos	197 159,11	0,00	0,00	54 366,39	0,00%
<b>TOTAL</b>	<b>15 167 703,02</b>	<b>15 420 119,15</b>	<b>15 973 792,82</b>	<b>15 145 246,52</b>	<b>-5,19%</b>

## 1.2. ORÇAMENTO DA DESPESA

Na análise do orçamento da despesa, vamos poder comparar o valor final orçamentado com o valor executado, o que nos vai permitir aferir o nível da realização da despesa nas diversas rubricas e apurar os seus desvios.

No final de 2022, o total da Despesa paga ascendeu a 19,24 milhões de euros, representando 74,9% do total orçamentado (25,69 milhões de euros). Em relação ao ano anterior, verifica-se uma diminuição na ordem dos 2.04 milhões de euros na despesa paga.

Gráfico 10 – Evolução da Despesa Paga



No próximo gráfico encontram-se espelhados os valores da despesa orçada, comprometida, realizada e paga no ano de 2022.

O total dos Compromissos assumidos e não pagos, em 2022, alcançou os 3,37 milhões de euros dos quais apenas cerca de 64 mil euros encontram-se faturados e não pagos.



Gráfico11 – Evolução da Despesa



### 1.2.1. Despesa por Natureza Económica – Despesa Corrente e Despesa de Capital

Em 2022, a Despesa Corrente paga, relativamente ao total orçamentado, teve uma execução de 85,4% (14,94 milhões de euros) e a Despesa de Capital paga de 74,9% (4,30 milhões de euros).

Relativamente ao período homólogo, verifica-se um ligeiro aumento nas Despesas Correntes pagas (489 931,94 euros), acompanhado de um decréscimo nas Despesas de Capital (2 532 146,67 euros).

O não pagamento dos compromissos assumidos não se deve há falta de disponibilidade financeira ou de fundos disponíveis (para serem efetuados os compromissos é necessário existirem fundos disponíveis), mas sim à execução física dos projetos, princípio esse bem expresso no saldo de gerência que transita para o ano 2023 (Saldo Gerência das Operações Orçamentais - 4 717 828,54 euros).

Quadro 14 – Evolução da Despesa por Económica

	2022			2021			Variação 22/21
	Orçamento	Valor	Execução	Orçamento	Valor	Execução	
	Final	Executado	%	Final	Executado	%	
<b>Despesa Corrente</b>	<b>17 501 983,25</b>	<b>14 945 069,26</b>	<b>85,39</b>	<b>16 432 977,00</b>	<b>14 455 137,32</b>	<b>87,96</b>	<b>3,39%</b>
Despesa com Pessoal	5 564 100,00	5 320 900,47	95,63	5 221 300,00	5 038 485,20	96,5	5,61%
Aquisição de Bens e Serviços	8 671 045,25	6 766 203,42	78,03	7 950 022,00	6 244 445,56	78,55	8,36%
Juros e Outros Encargos	30 200,00	15 635,07	51,77	37 100,00	15 588,38	42,02	0,30%
Transferências Correntes	2 917 700,00	2 639 747,53	90,47	2 767 655,00	2 707 328,42	97,82	-2,50%



**PRESTAÇÃO DE CONTAS & RELATÓRIO – ANO 2022**

Subsídios	50 000,00	50 000,00	100,00	50 000,00	50 000,00	100	0,00%
Outras Despesas Correntes	268 938,00	152 582,77	56,74	406 900,00	399 289,76	98,13	-61,79%
<b>Despesa de Capital</b>	<b>8 194 495,00</b>	<b>4 304 261,30</b>	<b>52,53</b>	<b>8 957 713,00</b>	<b>6 836 407,97</b>	<b>76,32</b>	<b>-37,04%</b>
Aquisição de Bens de Capital	7 320 845,00	3 442 966,01	47,03	7 891 800,00	5 779 965,44	73,24	-40,43%
Transferências Capital	538 050,00	532 500,00	98,97	663 413,00	658 738,84	99,3	-19,16%
Passivos Financeiros	335 100,00	328 795,29	98,12	396 500,00	391 934,75	98,85	-16,11%
Outras Despesas Capital	500,00	0,00	0,00	6 000,00	5 768,94	96,15	-100,00%
<b>Total da Despesa</b>	<b>25 696 478,25</b>	<b>19 249 330,56</b>	<b>74,91</b>	<b>25 390 690,00</b>	<b>21 291 545,29</b>	<b>83,86</b>	<b>-9,59%</b>

A Despesa Corrente paga em 2022, no montante de 14,94 milhões de euros, reporta-se essencialmente a pagamentos com Aquisição de Bens e Serviços (6,76 milhões de euros), Despesas com Pessoal (5,32 milhões de euros) e Transferências Correntes (2,63 milhões de euros).

**Despesa com Pessoal**

No valor da Despesa Global da Autarquia, o conjunto das Despesas com Pessoal, no exercício de 2022, corresponde a 27,6%; no valor das Despesas Correntes, a percentagem da Despesa com Pessoal é de 35,6%.

No cumprimento do artigo 78º do RFALEI, o Município informa trimestralmente à DGAL do montante de despesas pagas ao pessoal, incluindo os contratos de avença / tarefa bem como a aquisição de serviços com pessoas singulares.

**Quadro 15 - Despesa com pessoal**

<b>DESPESAS COM O PESSOAL</b>	<b>5 320 900,47</b>
<b>REMUNERAÇÕES CERTAS E PERMANENTES</b>	<b>4 092 059,27</b>
TITULARES DE ÓRGÃOS DE SOBERANIA E MEMBROS DE ÓRGÃOS AUTÁRQUICOS	114 108,43
<b>PESSOAL DOS QUADROS- REGIME DO CONTRATO INDIVIDUAL DO TRABALHO</b>	<b>2 962 021,86</b>
PESSOAL EM FUNÇÕES	2 879 483,84
RECRUTAMENTO DE PESSOAL PARA NOVOS POSTOS DE TRABALHO	82 538,02
<b>PESSOAL CONTRATADO A TERMO</b>	<b>7 818,96</b>
PESSOAL EM FUNÇÕES	4 394,66
RECRUTAMENTO DE PESSOAL PARA NOVOS POSTOS DE TRABALHO	3 424,30
PESSOAL EM REGIME DE TAREFA OU AVENÇA	134 363,44
PESSOAL AGUARDANDO APOSENTAÇÃO	3 471,29
<b>REPRESENTAÇÃO</b>	<b>40 191,25</b>
MEMBROS DOS ÓRGÃOS AUTÁRQUICOS	25 083,56
PESSOAL DO QUADRO	15 107,69
<b>SUPLEMENTOS E PRÉMIOS</b>	<b>2 858,27</b>
<b>SUBSÍDIO DE REFEIÇÃO</b>	<b>314 139,42</b>
PESSOAL EM FUNÇÕES	310 543,36
MEMBROS DOS ÓRGÃOS AUTÁRQUICOS	3 596,06
<b>SUBSÍDIOS DE FÉRIAS E NATAL</b>	<b>508 997,95</b>
PESSOAL EM FUNÇÕES	508 997,95

## PRESTAÇÃO DE CONTAS & RELATÓRIO – ANO 2022

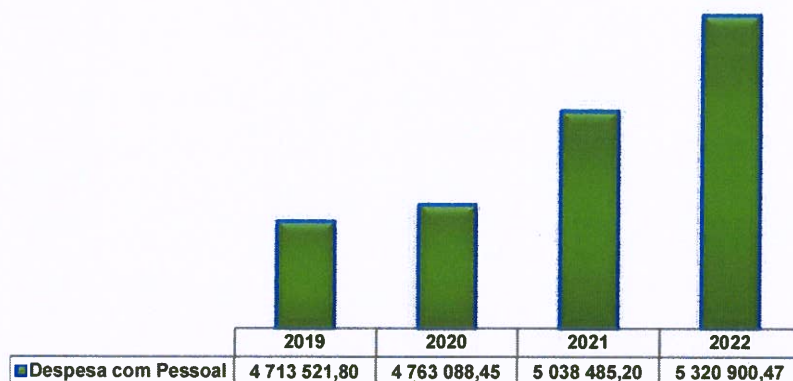
REMUNERAÇÕES POR DOENÇA E MATERNIDADE / PATERNIDADE	4 088,40
<b>ABONOS VARIÁVEIS OU EVENTUAIS</b>	<b>93 512,33</b>
HORAS EXTRAORDINÁRIAS	43 255,18
AJUDAS DE CUSTO	15 863,58
ABONO PARA FALHAS	11 597,77
<b>OUTROS SUPLEMENTOS E PRÉMIOS</b>	<b>22 795,80</b>
SENHAS DE PRESENÇA	22 795,80
<b>SEGURANÇA SOCIAL</b>	<b>1 135 328,87</b>
ENCARGOS COM A SAÚDE	127 227,06
OUTROS ENCARGOS COM A SAÚDE	87 637,34
SUBSÍDIO FAMILIAR A CRIANÇAS E JOVENS	7 026,57
OUTRAS PRESTAÇÕES FAMILIARES	6 318,82
<b>CONTRIBUIÇÕES PARA A SEGURANÇA SOCIAL</b>	<b>868 855,42</b>
<b>SEGURANÇA SOCIAL DO PESSOAL EM REGIME DE TRABALHO EM FUNÇÕES PÚBLICAS</b>	<b>868 855,42</b>
CAIXA GERAL DE APOSENTAÇÃO	530 315,53
SEGURANÇA SOCIAL - REGIME GERAL	338 539,89
OUTRAS PENSÕES	4 501,98
<b>SEGUROS</b>	<b>33 761,68</b>
SEGUROS ACIDENTES TRABALHO E DOENÇAS PROFISSIONAIS	33 761,68

A classificação económica 0103 – Segurança Social apresenta o valor de € 1 135 328,87 relativo às contribuições da Autarquia como entidade patronal para a Caixa Geral de Aposentações, Instituto Financeiro da Seguração Social, despesas com saúde dos trabalhadores, agregados familiares e eleitos, vulgarmente conhecida como ADSE (inclui a retenção feita pela DGAL para o SNS), assim como o subsídio familiar a crianças e jovens e outras prestações familiares.

Os serviços de medicina e os serviços de higiene e segurança no trabalho são de natureza imperativa e no ano 2022, por razões técnicas, estiveram a cargo de empresas externas, fazendo parte do grupo de despesa 02 – Aquisição de Bens e Serviços.

Cotejando os montantes executados em anos anteriores temos:


Gráfico 12 - Evolução da Despesa com Pessoal



Em análise ao gráfico acima representado, é de referir que as Despesas com Pessoal neste quadriénio, aumentaram no valor de 607 378,67 euros.

### Despesas com Aquisição de Bens e Serviços

Gráfico 13 - Aquisição de Bens e Serviços



Verifica-se que, no ano 2022, a rubrica Aquisição de Bens representa 15,68 % do total do valor pago no grupo da Aquisição de Bens e Serviços, apresentando, em relação à previsão orçamental (final), uma execução de 72,04 %.

Em 2022, a despesa paga com Aquisição de Serviços atingiu os 5,70 milhões de euros, tendo-se verificado um acréscimo de 5,56%, relativamente ao período homólogo.

Para uma análise mais aprofundada, temos, de seguida, a evolução da despesa paga com a Aquisição de Serviços e onde se destaca o aumento, em termos absolutos, da despesa com Outros Serviços.

Quadro 16 – Evolução da despesa paga com Aquisição de Serviços

Rubrica	Descrição	2019	2020	2021	2022	Variação 22/21
0202	AQUISIÇÃO DE SERVIÇOS	5 508 977,75	4 769 334,12	5 404 807,42	5 705 133,01	5,56%
020201	ENCARGOS DE INSTALAÇÕES	306 142,52	269 920,70	273 207,25	242 427,52	-11,27%
020202	LIMPEZA E HIGIENE	616 342,99	680 175,29	700 810,66	635 170,64	-9,37%
020203	CONSERVAÇÃO DE BENS	65 505,80	180 830,10	397 714,09	156 008,46	-60,77%
020209	COMUNICAÇÕES	61 168,78	70 238,55	91 459,01	92 368,88	0,99%
020210	TRANSPORTES	933 775,56	916 064,17	930 060,57	1 186 011,55	27,52%
020211	REPRESENTAÇÃO DOS SERVIÇOS	16 877,80	13 368,24	10 604,81	13 475,00	27,06%

## PRESTAÇÃO DE CONTAS & RELATÓRIO – ANO 2022

020212	SEGUROS (viaturas /equipamentos, edifícios e Responsabilidade civil)	46 098,77	39 502,51	35 532,66	38 332,29	7,88%
020213	DESLOCAÇÕES E ESTADIAS	8 581,50	1 955,00	0,00	17 030,58	
020214	ESTUDOS, PARECERES, PROJETOS E CONSULTADORIA	0,00	8 560,80	51 798,84	18 120,98	-65,02%
020215	FORMAÇÃO	4 443,00	7 732,60	5 185,81	8 711,60	67,99%
020216	SEMINÁRIOS, EXPOSIÇÕES E SIMILARES	319 717,03	166 598,65	47 995,46	178 701,82	272,33%
020217	PUBLICIDADE	73 293,83	76 414,60	81 209,57	46 026,88	-43,32%
020219	ASSISTÊNCIA TÉCNICA	2 310,80	621,75	53,96	1 195,16	2114,90%
020220	OUTROS TRABALHOS ESPECIALIZADOS	284 842,79	426 473,36	332 565,41	484 185,14	45,59%
020222	SERVIÇOS DE SAÚDE	7 080,00	7 699,50	6 490,00	7 670,00	18,18%
020224	ENCARGOS DE COBRANÇA DE RECEITAS	40 794,17	44 558,69	49 946,12	65 329,96	30,80%
020225	OUTROS SERVIÇOS	2 722 002,41	1 858 619,61	2 390 173,20	2 514 366,55	5,20%

A rubrica Outros Serviços representa 44% da despesa paga neste capítulo (Aquisição de Serviços) sendo que a despesa paga atingiu 2,51 milhões de euros.

### Quadro 17 - Outros Serviços

<b>020225</b>	<b>OUTROS SERVIÇOS</b>	<b>2 514 366,55 €</b>
02022501	Recolha de Efluentes	153 432,38
02022502	Desporto	570 450,50
02022503	Iluminação Pública	490 442,86
020225	Cultura	351 030,35
020225	Educação	347 951,05
020225	Outros	601 059,41

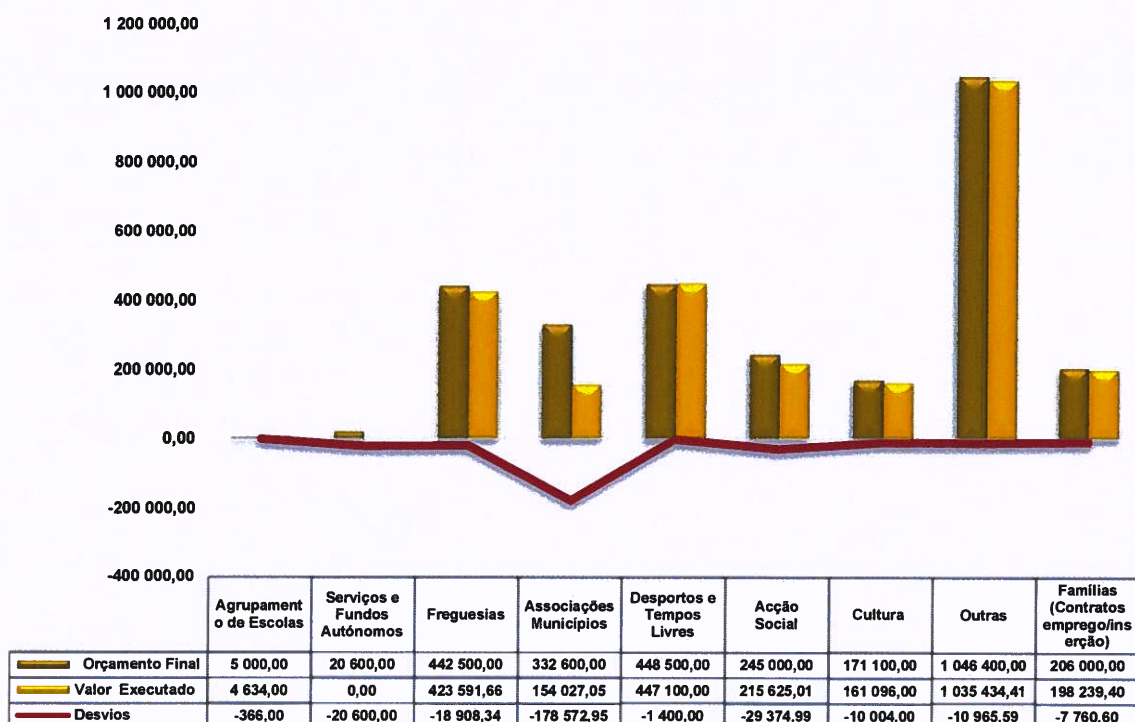
### **Despesas com Transferências Correntes / Subsídios**

As Transferência Correntes / Subsídios no ano 2022 tinham um valor previsional de 2,69 milhões de euros e a sua execução foi de 90,63%.

As Transferências Correntes / Subsídios são parte integrante do Plano Plurianual de Atividades Municipais, com exceção dos contratos de Emprego e Inserção.



Gráfico 14 – Transferências Correntes



No quadro seguinte, encontra-se registada a Despesa Corrente realizada e paga em 2022, verificando-se que cerca de 99,56% da despesa corrente realizada (15 milhões de euros) em 2022 se encontra paga no final do exercício (14,94 milhões de euros).

Quadro 18 – Despesa Corrente Realizada e Paga

2022	Despesa Realizada	Despesa Paga
<b>Despesa Corrente</b>	<b>15 009 693,24</b>	<b>14 945 069,26</b>
Despesa com Pessoal	5 382 826,16	5 320 900,47
Aquisição de Bens e Serviços	6 768 901,71	6 766 203,42
Juros e Outros Encargos	15 635,07	15 635,07
Transferências Correntes	2 639 747,53	2 639 747,53
Subsídio	50 000,00	50 000,00
Outras Despesas Correntes	152 582,77	152 582,77

A Despesa de Capital paga em 2022, no montante de 4.30 milhões de euros, diz respeito basicamente, a pagamentos com Aquisição de Bens de Capital (3,44 milhões de euros) e Transferências de Capital (532 500,00 euros).

No próximo quadro, avaliamos a Despesa de Capital realizada e paga em 2022. Verifica-se que 100% da despesa de capital realizada neste ano se encontra paga no final do período.

**Quadro 19 – Despesa de Capital realizada e paga**

2022	Despesa Realizada	Despesa Paga
<b>Despesa de Capital</b>	<b>4 304 261,30</b>	<b>4 304 261,30</b>
Aquisição de Bens de Capital	3 442 966,01	3 442 966,01
Transferências Capital	532 500,00	532 500,00
Passivos Financeiros	328 795,29	328 795,29

### 1.2.2. Taxa de execução da Despesa Corrente e de Capital

O ano de 2022 encerrou com um total de despesa orçada de 25,69 milhões de euros e paga de 19,24 milhões, atingindo uma taxa de execução de 74,9%.

A Despesa Corrente paga regista um nível de execução orçamental superior à Despesa de Capital paga, de 85,4% contra 52,5%.

No que se refere às Despesas Correntes, as rubricas de Transferências Correntes, Despesas com Pessoal e Subsídios correntes são as que apresentam maior taxa de execução, com 90,5%, 95,6% e 100%, respetivamente.

Relativamente às Despesas de Capital, as rubricas de Transferências de Capital e Passivos Financeiros são as que apresentam maiores taxas de execução, com 99% e 98,1% respetivamente, como se pode confirmar pelo quadro seguinte.

**Quadro 20 – Execução da Despesa**

	Dotação	Cabimentado	% cabimento.	Comprometido	% compro.	Realizado	% realizado	Pago	% pago
<b>Despesa Corrente</b>	<b>17 501 983,25</b>	<b>16 613 995,15</b>	<b>94,9%</b>	<b>16 585 619,29</b>	<b>94,8%</b>	<b>15 009 693,24</b>	<b>85,8%</b>	<b>14 945 069,26</b>	<b>85,4%</b>
Despesa com Pessoal	5 564 100,00	5 426 644,31	97,5%	5 426 644,31	97,5%	5 382 826,16	96,7%	5 320 900,47	95,6%
Aquisição de Bens e Serviços	8 671 045,25	8 129 741,39	93,8%	8 101 365,53	93,4%	6 768 901,71	78,1%	6 766 203,42	78,0%
Juros e Outros Encargos	30 200,00	16 124,21	53,4%	16 124,21	53,4%	15 635,07	51,8%	15 635,07	51,8%
Transferências Correntes	2 917 700,00	2 837 402,47	97,2%	2 837 402,47	97,2%	2 639 747,53	90,5%	2 639 747,53	90,5%
Subsídios	50 000,00	50 000,00	100,0%	50 000,00	100,0%	50 000,00	100,0%	50 000,00	100,0%
Outras Despesas Correntes	268 938,00	154 082,77	57,3%	154 082,77	57,3%	152 582,77	56,7%	152 582,77	56,7%
<b>Despesa Capital</b>	<b>8 194 495,00</b>	<b>6 971 454,74</b>	<b>85,1%</b>	<b>6 041 976,19</b>	<b>73,7%</b>	<b>4 304 261,30</b>	<b>52,5%</b>	<b>4 304 261,30</b>	<b>52,5%</b>
Aquisição de Bens de Capital	7 320 845,00	6 110 159,45	83,5%	5 180 680,90	70,8%	3 442 966,01	47,0%	3 442 966,01	47,0%
Transferências Capital	538 050,00	532 500,00	99,0%	532 500,00	99,0%	532 500,00	99,0%	532 500,00	99,0%
Passivos Financeiros	335 100,00	328 795,29	98,1%	328 795,29	98,1%	328 795,29	98,1%	328 795,29	98,1%
Outras Despesas Capital	500,00	0,00	0,0%	0,00	0,0%	0,00	0,0%	0,00	0,0%
<b>Total</b>	<b>25 696 478,25</b>	<b>23 585 449,89</b>	<b>91,8%</b>	<b>22 627 595,48</b>	<b>88,1%</b>	<b>19 313 954,54</b>	<b>75,2%</b>	<b>19 249 330,56</b>	<b>74,9%</b>

### 1.3. Resultado Orçamental

No quadro seguinte, observa-se a Receita Total cobrada e a Despesa Total paga nos últimos quatro anos, bem como os respetivos Saldos de Gerência a incorporar no orçamento seguinte.

Verifica-se um aumento global do Saldo de Gerência desde o ano 2019, resultado de uma boa execução da Receita Orçamental.

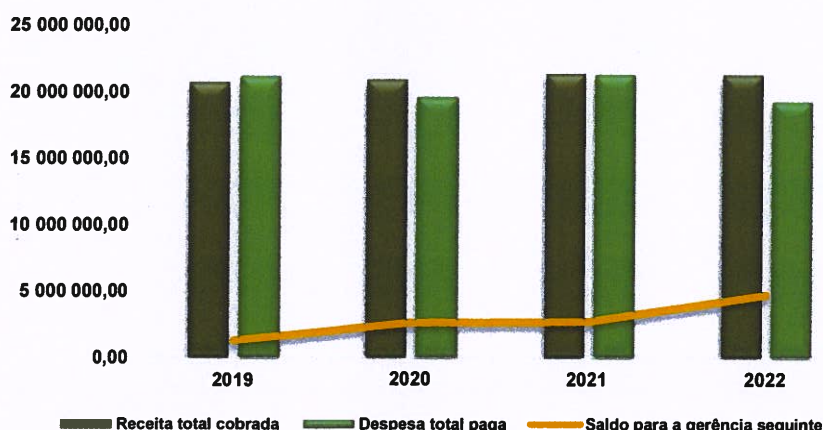
**Quadro 21 – Receita vs Despesa**

Designação	2019	2020	2021	2022
Saldo da gerência anterior	1 747 044,26	1 272 957,47	2 623 192,67	2 681 636,65
Receita total cobrada	20 695 446,52	20 930 728,10	21 349 989,27	21 285 522,45
Despesa total paga	21 169 533,31	19 580 492,90	21 291 545,29	19 249 330,56
Saldo para a gerência seguinte	1 272 957,47	2 623 192,67	2 681 636,65	4 717 828,54

No gráfico 15, verificamos a evolução do saldo que transitou para a gerência seguinte, nos últimos quatro anos.

O saldo a transitar para a gerência de 2023 ronda os 4,71 milhões de euros, o montante mais elevado dos últimos quatro anos.

**Gráfico 15– Receita VS Despesa VS Saldo da Gerência**



No quadro 22, é exposto o resultado orçamental de 2022, verificando-se uma poupança corrente no montante de 3,60 milhões de euros, utilizada para cobrir parte da despesa de capital paga, uma vez que a receita de capital cobrada (2,73 milhões de euros) demonstrou ser insuficiente.



**Quadro 22 – Resultado orçamental**

<b>Resultado orçamental</b>	<b>2022</b>
Receita corrente cobrada	18 548 467,81
Despesa corrente paga	14 945 069,26
Poupança corrente	3 603 398,55
Receita capital cobrada	2 737 054,64
Despesa capital paga	4 304 261,30
Saldo de capital	-1 567 206,66
Receita total cobrada	21 285 522,45
Despesa total paga	19 249 330,56
Saldo da gerência anterior	2 681 636,65
<b>Saldo orçamental</b>	<b>4 717 828,54</b>

**Equilíbrio Orçamental / Poupança Corrente**

No cumprimento do disposto no artigo 40º da Lei 73/2013, de 3 de setembro, “Os orçamentos das entidades do setor Local preveem receitas necessárias para cobrir todas as despesas, as receitas correntes brutas cobradas deve ser pelo menos igual à despesa corrente acrescidas das amortizações médias de empréstimos de médio e longo prazo”.

O quadro 23, mostra que o valor da Poupança Corrente no ano de 2022 foi de 3 285 669,45 €

**Quadro 23 – Poupança Corrente**

Receita Corrente	18 548 467,81
Despesa Corrente	14 945 069,26
Amortizações Médias	317 729,10 €
<b>Poupança Corrente</b>	<b>3 285 669,45</b>

**1.4. GRANDES OPÇÕES DO PLANO**

As Grandes Opções do Plano constituem um quadro de desenvolvimento da intervenção municipal, com um horizonte móvel de quatro anos, e apresenta-se organizado por classificação funcional. São parte integrante deste documento o PAM – Plano de Atividades Municipais e o PPI – Plano Plurianual de Investimento.



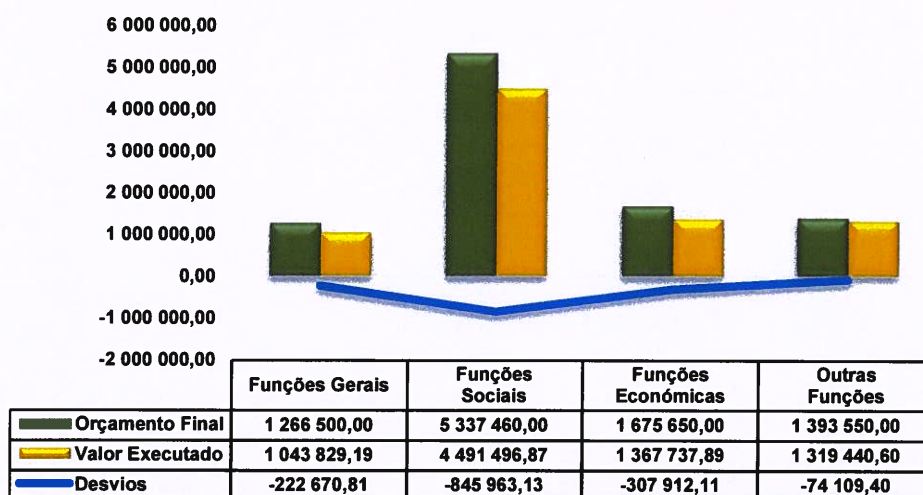
### 1.4.1. Plano Plurianual de Atividades Municipais

É um documento onde se encontram inscritos os projetos considerados relevantes para a atividade municipal, sendo essencialmente de natureza corrente, bem como as Transferências de Capital e as Amortizações dos Empréstimos de Médio e Longo Prazo detidos pela Autarquia.

**Quadro 24 – Plano Atividades Municipais**

	Orçamento Final	Valor Executado	Desvio	Taxa Execução
<b>Funções Gerais</b>	<b>1 266 500,00</b>	<b>1 043 829,19</b>	<b>-222 670,81</b>	<b>82,42</b>
Serviços Gerais de Administração Pública	916 300,00	703 648,97	-212 651,03	76,79
Segurança e Ordem Pública	350 200,00	340 180,22	-10 019,78	97,14
<b>Funções Sociais</b>	<b>5 337 460,00</b>	<b>4 491 496,87</b>	<b>-845 963,13</b>	<b>84,15</b>
Educação	2 121 110,00	1 600 097,23	-521 012,77	75,44
Ação Social	490 500,00	441 520,23	-48 979,77	90,01
Saneamento	175 000,00	153 432,38	-21 567,62	87,68
Abastecimento de Água	255 000,00	203 218,32	-51 781,68	79,69
Resíduos Sólidos	582 900,00	476 756,15	-106 143,85	81,79
Proteção Meio Ambiente C. Natureza	55 000,00	41 375,91	-13 624,09	75,23
Cultura	598 750,00	557 546,15	-41 203,85	93,12
Desporto, Recreio e Lazer	1 059 200,00	1 017 550,50	-41 649,50	96,07
<b>Funções Económicas</b>	<b>1 675 650,00</b>	<b>1 367 737,89</b>	<b>-307 912,11</b>	<b>81,62</b>
Industria e Energia	745 900,00	490 442,86	-255 457,14	65,75
Comércio e Turismo	298 050,00	269 364,47	-28 685,53	90,38
Outras Funções Económicas	631 700,00	607 930,56	-23 769,44	96,24
<b>Outras Funções</b>	<b>1 393 550,00</b>	<b>1 319 440,60</b>	<b>-74 109,40</b>	<b>94,68</b>
Operações da Dívida Autárquica - Amortizações	335 100,00	328 795,29	-6 304,71	98,12
Transferências entre Administrações	957 450,00	935 078,71	-22 371,29	97,66
Diversas não especificadas	101 000,00	55 566,60	-45 433,40	55,02
<b>Total do PAM</b>	<b>9 673 160,00</b>	<b>8 222 504,55</b>	<b>-1 450 655,45</b>	<b>85,00</b>

**Gráfico 16 – Plano Atividades Municipais**

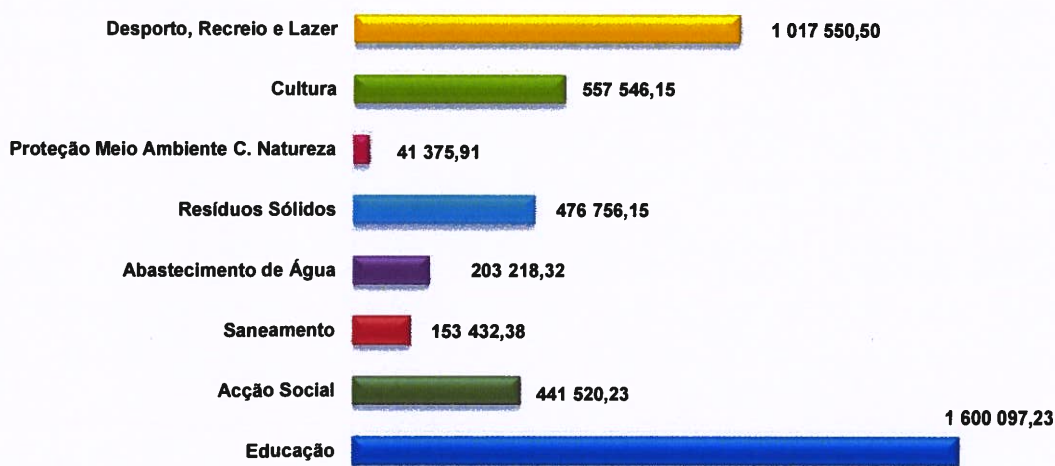


As *Funções Gerais* são constituídas por dois grupos de despesas: Serviços Gerais da Administração Pública, que correspondem a despesas correntes / funcionamento dos serviços municipais e pela Segurança e Ordem Pública, onde se encontram as transferências realizadas para as Associações de Bombeiros do Concelho.

De análise ao quadro / gráfico anterior, pode verificar-se que as *Funções Sociais* absorveram a maior parte dos recursos financeiros, apresentando uma taxa de execução de 84,15%. Esta função contém algumas das mais importantes competências das Autarquias.

**Gráfico 17 - Funções Sociais**

**Funções Sociais**



A transferência de competências na área da Educação teve início no dia um de abril de dois mil e vinte e dois, sendo certo que o Município de Montalegre já tinha assumido a parte referente ao pessoal não docente há alguns anos (2009).

Os encargos assumidos com o pessoal não docente (Assistentes Técnicos e Assistentes Operacionais), neste ano, atingiram o valor de € 1 176 987,23. (não está incluída a despesa com seguros, nem o serviço de medicina no trabalho).

As atividades extracurriculares do 1º Ciclo estão incluídas na despesa com pessoal e representaram este ano um valor de € 23 302,87.

A receita transferida no âmbito da Educação, em 2022, foi de 1 663 882,28 €, como se pode ver no quadro a seguir representado:

**Quadro 25 - Receita transferida pelo Estado no âmbito da educação em 2022**

<b>Transferências Educação</b>	
FUNDO SOCIAL MUNICIPAL	216 713,00 €
TRANSFERÊNCIA DE COMPETÊNCIAS - LEI Nº 50/2018	235 953,97 €
PROTOCOLO DE COOPERAÇÃO - MINISTÉRIO EDUCAÇÃO	1 211 215,31 €
<b>TOTAL</b>	<b>1 663 882,28 €</b>

**Quadro 26 - Educação**

<b>Educação</b>	<b>1 600 097,23 €</b>
Transportes Escolares	1 070 772,20
Iluminação e Aquecimento	34 543,59
Internet e Telefones	56,02
Refeições	115 642,53
Livros e Outros Auxílios Económicos	25 185,89
Ações de Animação c/ Escolas	2 000,00
Manutenção Edifícios Escolares 2º e 3º Ciclo	23 991,01
Promoção do Sucesso Educativo e Combate ao Abandono Escolar	265 022,89
Escola EB2/3/S	62 883,10

Para que haja igualdade de oportunidades no acesso ao ensino, a Autarquia atribui benefícios aos alunos inseridos em agregados familiares caracterizados por uma situação socioeconómica de carência.

A rubrica Ação Social teve uma execução de 90,1%, onde podemos destacar diversos apoios:

- Componente Solidária à Família, Apoio a Extratos Sociais Desfavorecidos, Programa Abem, Olhares pela Maternidade, Bolsas de Estudo, apoio a entidades de cariz social.

A Rubrica da Habitação e serviços coletivos apresentou uma execução na ordem dos 81,9%. Encontra-se, neste grupo, as despesas com os jardins, a recolha e tratamento de resíduos, a aquisição e controlo de qualidade de água e a recolha de efluentes.

O outro grande grupo de despesas diz respeito aos serviços culturais, recreativos e religiosos, com uma execução de 95% em relação ao previsto em orçamento. Nesta rubrica, podemos encontrar todas as atividades culturais e desportivas desenvolvidas pelo Município, assim como os apoios atribuídos neste âmbito.



As *Funções Económicas* apresentam uma despesa realizada de 1,36 milhões de euros e são constituídas por três grandes rubricas.

**Gráfico 18 - Funções Económicas**



- Indústria e Energia, ou seja, a **Iluminação Pública**.
- Do grupo de **Despesa Comércio e Turismo** fazem parte todas as atividades de promoção e divulgação do concelho – Feira do Fumeiro, Sexta 13 e outras iniciativas de promoção.
- As **Outras Funções Económicas** dizem respeito a transferências correntes efetuadas para diversos apoios à economia local, designadamente os expresso no quadro seguinte:

**Quadro 27 - Outras Funções Económicas**

Outras Funções Económicas	607 930,56 €
Apoio Produção Pecuária	230 000,00
Apoio produção Ovina Caprina	60 000,00
Produção de Batata	65 000,00
Apoio Raças Autóctones	145 000,00
Apoio Abate de Suínos	40 472,31
Associação Produtores Fumeiro	30 000,00
Concursos Pecuários (Ferral, Salto e Venda Nova)	12 000,00
Apoio Apicultura	15 000,00
ADERE	10 458,25

As Outras Funções, com uma execução de 94,68% face à previsão orçamental, são constituídas por três grandes rubricas: Operações da Dívida Autárquica – Amortizações, Transferência entre Administrações e a Diversas não Especificadas.



As Amortizações e as Transferências entre Administrações encontram-se espelhadas nos respetivos mapas pertencentes à Prestação de Contas.

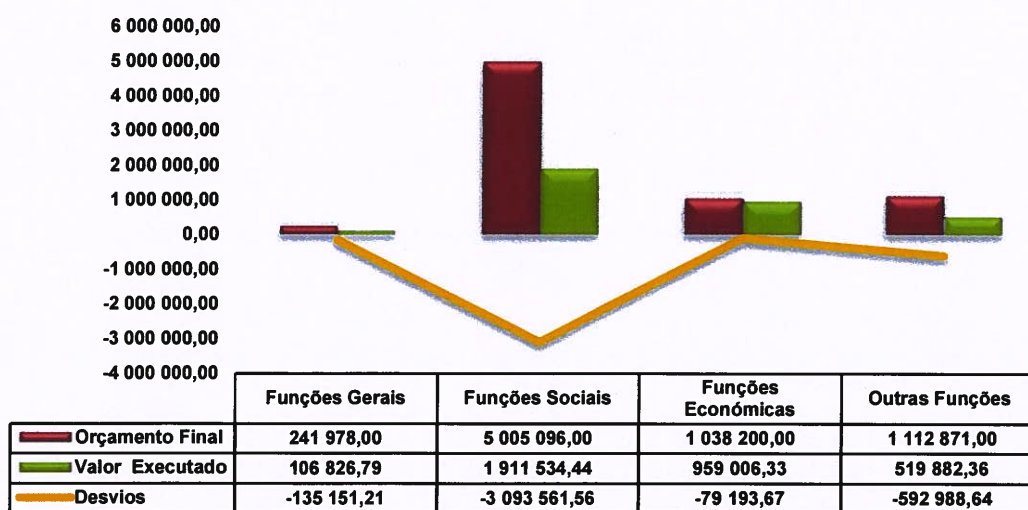
### 1.4.2. Plano Plurianual de Investimentos

O mapa que a seguir se apresenta sintetiza a estrutura do Plano Plurianual de Investimentos (PPI) por objetivos, comparando as dotações corrigidas com o valor executado.

**Quadro 28 - Plano Plurianual de Investimentos**

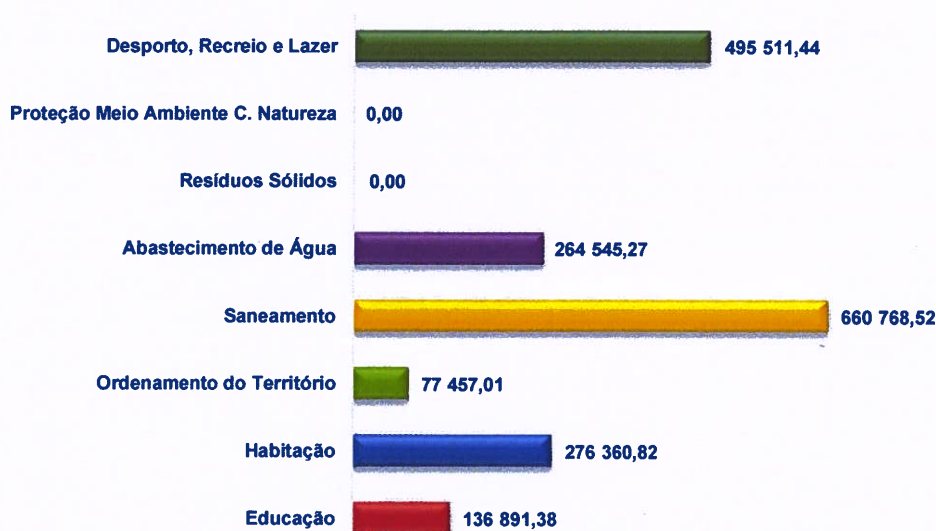
	<b>Orçamento Final</b>	<b>Valor Executado</b>	<b>Desvios</b>	<b>Taxa Execução</b>
<b>Funções Gerais</b>	<b>241 978,00</b>	<b>106 826,79</b>	<b>-135 151,21</b>	<b>44,15</b>
Serviços Gerais de Administração Pública	241 978,00	106 826,79	-135 151,21	44,15
<b>Funções Sociais</b>	<b>5 005 096,00</b>	<b>1 911 534,44</b>	<b>-3 093 561,56</b>	<b>38,19</b>
Educação	1 136 500,00	136 891,38	-999 608,62	12,04
Habitação	1 266 600,00	276 360,82	-990 239,18	21,82
Ordenamento do Território	332 000,00	77 457,01	-254 542,99	23,33
Saneamento	717 000,00	660 768,52	-56 231,48	92,16
Abastecimento de Água	333 900,00	264 545,27	-69 354,73	79,23
Resíduos Sólidos	20 100,00	0,00	-20 100,00	0,00
Proteção Meio Ambiente C. Natureza	1 000,00	0,00	-1 000,00	0,00
Desporto, Recreio e Lazer	1 197 996,00	495 511,44	-702 484,56	41,36
<b>Funções Económicas</b>	<b>1 038 200,00</b>	<b>959 006,33</b>	<b>-79 193,67</b>	<b>92,37</b>
Industria e Energia	14 600,00	14 506,13	-93,87	99,36
Transportes e Comunicações	1 023 600,00	944 500,20	-79 099,80	92,27
<b>Outras Funções</b>	<b>1 112 871,00</b>	<b>519 882,36</b>	<b>-592 988,64</b>	<b>46,72</b>
<b>Total PPI</b>	<b>7 398 145,00</b>	<b>3 497 249,92</b>	<b>-3 900 895,08</b>	<b>47,27</b>

**Gráfico 19 - Plano Plurianual de Investimentos**



As Funções Sociais com uma despesa executada de 1,91 milhões de euros, apresentam um desvio na ordem dos 3,09 milhões de euros em relação ao previsto. Para este desvio contribuíram, essencialmente, os projetos 2010/I/25 (Piscinas Municipais), o 2019/I/7 (Complexo de Salto – Aquisição de terrenos), assim como o 200 /I/9 (Estratégia Local de Habitação), onde houve a necessidade de alterar o projeto inicialmente previsto.

**Gráfico 20 - Funções Sociais**



As Funções Económicas apresentam uma execução de 92,37% em relação ao previsto e abrangem os Serviços de Indústria e Energia (extensão da rede de iluminação pública) e Transportes e Comunicações (rede viária, caminhos, arruamentos e obras complementares).

**Quadro 29 - Transportes e Comunicações**

<b>Transportes e Comunicações</b>	<b>944 500,20</b>
Rede Viária	88 631,44
Caminhos Agrícolas	100 393,91
Arruamento e Obras Complementares	755 474,85

O grupo de despesa designado por Outras Funções apresentou uma execução de 46,72 € em relação à previsão corrigida e contribuiu para esta fraca execução o Projeto Centro SIPAM do Barroso.

## 1.5. PRINCIPAIS INDICADORES ORÇAMENTAIS

No quadro seguinte, apresenta-se a evolução dos principais indicadores orçamentais.

**Quadro 30 – Evolução dos Principais Indicadores Orçamentais**

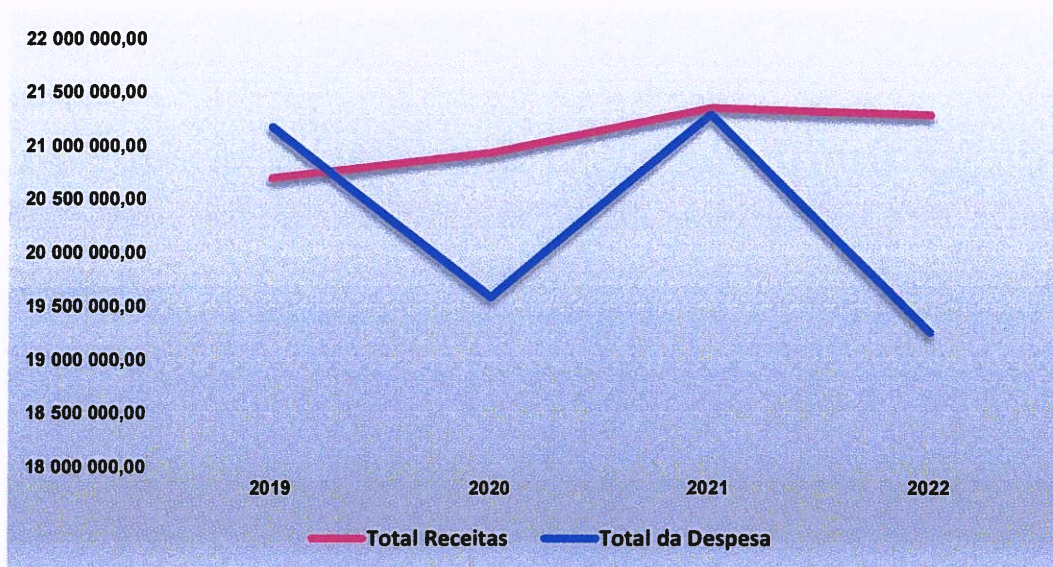
INDICADORES ORÇAMENTAIS DE ESTRUTURA	2020	2021	2022
<b>Da Receita</b>			
Impostos diretos / Receitas correntes	7,9%	7,7%	9,3%
Transferências correntes / Receitas correntes	68,4%	70,2%	67,9%
Transferências de capital / Receitas de capital	97,9%	98,2%	93,2%
Receita corrente / Receita total	77,3%	74,5%	87,1%
Receitas de capital / Receitas totais	16,9%	14,6%	12,9%
Crescimento da Receita Corrente	4,3%	4,0%	3,9%
Crescimento da Receita Capital	-11,1%	-7,1%	-21,7%
Crescimento da Receita Total	-0,9%	8,0%	-0,3%
Receita total disponível / Despesa total paga	113,4%	112,6%	124,5%
Receita corrente cobrada / Despesa corrente paga	135,0%	123,5%	124,2%
Receita capital cobrada / Despesa capital paga	54,8%	51,1%	69,8%
<b>Da Despesa</b>			
Pessoal / Despesas correntes	37,5%	34,9%	35,6%
Aquisição de Bens e Serviços / Despesas correntes	44,2%	43,2%	45,3%
Transferências correntes / Despesas correntes	16,0%	18,7%	17,7%
Aquisição de bens de investimento / Despesas de capital	80,8%	84,5%	80,0%
Transferências de capital / Despesas de capital	13,6%	9,6%	12,4%
Passivos financeiros / Despesas de capital	5,2%	5,7%	7,6%
Despesas de capital / Despesas totais	35,1%	32,1%	22,4%
Crescimento da despesa capital	-16,5%	-0,5%	-37,0%
Crescimento da despesa total	-7,5%	8,7%	-9,6%
Despesa corrente / Despesa total	64,9%	67,9%	77,6%
Crescimento da despesa corrente	-1,8%	13,7%	3,4%
Despesa corrente executada / Despesa corrente orçada	85,8%	88,0%	85,4%
<b>Da Capacidade Financeira</b>			
Cobertura das despesas pelas receitas	106,9%	100,3%	110,6%
Recetas próprias de funcionamento	5 510 608,95	5 376 196,45	6 140 275,93
Despesas correntes + Passivos financeiros	13 070 009,21	14 847 072,07	15 273 864,55

A receita total cobrada (23,96 milhões de euros), face ao total da receita corrigida (25,69 milhões de euros), apresenta uma execução de 93,3%.

Do montante da receita total cobrada, 6,14 milhões de euros correspondem a receitas próprias (26%), 2,68 milhões de euros a saldo transitado da gerência anterior (11%) e 15,14 milhões de euros a transferências totais (63%).



Gráfico 21 - Comportamento da Receita / Despesa



Face a 2021, o ano de 2022 encerra com um decréscimo na receita total cobrada de 6 022,17 euros (seis mil, vinte e dois euros e dezassete cêntimos).

No final de 2022, o total da despesa paga ascendeu a 19,24 milhões de euros, representando 74,9% do total orçamentado (25,69 milhões de euros). Em relação ao ano anterior, verifica-se uma diminuição na ordem dos 2 042 214,73 euros na despesa paga.

O total dos compromissos assumidos e não pagos, em 2022, alcançou 3,37 milhões de euros, dos quais 64 623,98 euros encontram-se faturados e não pagos.

O saldo a transitar para a gerência de 2023 ronda os 2,68 milhões de euros e é o montante mais elevado dos últimos quatro anos.

### **1.6. Análise da Dívida**

A crescente intervenção social exigida aos municípios, devido não só ao alargamento das suas competências e atribuições, mas a uma capacidade mais interventiva no desenvolvimento do concelho com o objetivo de proporcionar melhores condições sociais, culturais, de lazer e bem-estar, faz com que o endividamento autárquico fosse utilizado como recurso financeiro alternativo à insuficiência de recursos. Constitui uma medida de política económica autorizada por Lei, dentro dos limites legais, e aprovada por deliberação da Assembleia Municipal, com o necessário visto prévio do Tribunal de Contas (conforme art.º 46º da Lei n.º 98/97, de 26 de agosto).



A necessidade do recurso ao endividamento autárquico está dependente do nível de receitas arrecadadas.

O Município de Montalegre, em 31 de dezembro, apresenta uma dívida de Médio e Longo Prazo – Empréstimos de € 2 236 753.88.

**Quadro 30 – Empréstimos**

Conta	Descrição da Dívida	Dívida Apurada 1 de Janeiro	Dívida Apurada 31 de Dezembro	OBS
25	<b>Empréstimos de Médio e Longo Prazo</b>			
	<b>CGD</b>			
	9015/004084/891	103 636,96	69 130,30	
	9015/004085/691	14 094,27	9 401,48	
	<b>BPI</b>			
	3249200-830-001	103 153,71	44 322,17	
	3249200-830-002	181 513,62	136 208,55	
	<b>BBVA</b>			
	97866000537	34 029,58	26 022,62	
	97866000628	333 494,17	266 795,29	
	<b>CCAM</b>			
	40086904012	1 795 626,86	1 684 873,47	
	<b>TOTAL</b>	<b>2 565 549,17</b>	<b>2 236 753,88</b>	

Demonstramos em seguida a capacidade de endividamento do município para o ano de 2022, assim como o seu cumprimento para com o limite da dívida total imposto pelo RFALEI.

**Quadro 31 - Capacidade de endividamento do Município**

<b>Apuramento do limite da "Dívida Total" a 31/12/2022</b>	
<b>1 . Total receita cobrada nos 3 últimos anos</b>	<b>51 148 889,06</b>
Receita corrente cobrada em 2019	16 126 398,00
Receita corrente cobrada em 2020	17 168 531,35
Receita corrente cobrada em 2021	17 853 959,71
<b>2. Média da receita</b>	<b>17 049 629,69</b>
<b>3 . 1,5 vezes a média da receita corrente líquida cobrada nos 3 últimos anos</b>	<b>25 574 444,53</b>
<b>Apuramento da Dívida Total</b>	
<b>4. Dívida total operações orçamentais do Município</b>	<b>4 209 447,38</b>
22 - Fornecedores	2 646,30

**PRESTAÇÃO DE CONTAS & RELATÓRIO – ANO 2022**

24.2 - Retenção de impostos sobre rendimentos	21 602,50
24.5 - Contribuições sistemas proteção social e subsistemas de saúde	37 821,52
25.1 - Empréstimos obtidos	2 236 753,88
27.1 - Fornecedor de Investimento	0,00
27.2.2 - Credores por acréscimos de gastos	1 119 488,45
27.6.9.1- Adiantamentos por conta de vendas - Outros	38 466,13
27.7 - Cauções	708 136,91
27.8.5 - Sindicatos	486,26
27.8.9.2 - Outros credores	44 045,43
<b>5. Dívida das entidades relevantes para efeitos de limites da Dívida Total</b>	<b>24 015,13</b>
AMAT- Associação Municípios do Alto Tâmega	1 792,63
Comunidade Intermunicipal Alto Tâmega e Barroso	22 222,50
EHATB	0,00
Eólica da Serra das Alturas	0,00
Empresa Eólica do Barroso	0,00
Eólica da Padrela	0,00
Atberg - Eólica do Alto Tâmega	0,00
Empreendimento Eólico de Viade	0,00
Eólica de Montenegro	0,00
Eólica de Atilho	0,00
Matadouro Regional B.A.T., SA	0,00
Resinorte S.A	
<b>Dívida Total da Autarquia</b>	<b>4 233 462,51</b>
<b>6. Dívida Total a 31/12/2022 excluindo operações extraorçamentais</b>	<b>3 525 325,60</b>
<b>Apuramento da Capacidade de Endividamento</b>	
7. Limite da dívida total da Autarquia calculado a 31/12/2022	25 574 444,53
8. Montante da dívida total em 31/12/2022 (excluindo operações extraorçamentais)	3 525 325,60
9. Margem Absoluta	22 049 118,93
10. Margem utilizável (20%)	5 114 888,91
11. Montante de Empréstimos já Contratualizados e não refletido na dívida	0,00
12. Margem Efetivamente disponível para Endividamento	8 640 214,51

Como se constata nos quadros supra, o Município encontra-se dentro dos limites da dívida total previsto no regime financeiro das autarquias, utilizando, para tal, 41% da sua capacidade máxima permitida.

Anote-se que o Município não pode em momento algum, sob pena de incorrer nas sanções previstas na Lei, ultrapassar o limite da dívida total, nem poderá, no caso em apreço, aumentar em cada ano económico o valor correspondente a 20% na margem disponível no início de cada um dos exercícios. Assim, a margem líquida da dívida total foi de € 3 525 325,60.

## **DEMONSTRAÇÕES FINANCEIRAS**

**PRESTAÇÃO DE CONTAS & RELATÓRIO – ANO 2022**

<b>BLC - BALANÇO - ANO 2022</b>			
Rubricas	Notas	Datas	
		2022	2021
<b>ATIVO</b>			
<b>Ativo não corrente</b>		<b>83 676 867,44 €</b>	<b>83 951 966,94 €</b>
Ativos fixos tangíveis	2 e 5	77 929 158,56 €	78 474 998,13 €
Propriedades de investimento	8	494 722,03 €	516 357,20 €
Ativos intangíveis	2 e 3	384 346,50 €	520 247,22 €
Participações financeiras	18	4 868 640,35 €	4 440 364,39 €
<b>Ativo corrente</b>		<b>11 237 933,23 €</b>	<b>10 152 325,54 €</b>
Inventários	10	729 181,33 €	1 007 009,41 €
Devedores por transferências e subsídios não reembolsáveis		2 735 387,93 €	3 450 862,37 €
Clientes, contribuintes e utentes		150 548,11 €	131 764,21 €
Estado e outros entes públicos		54 897,01 €	50 736,49 €
Outras contas a receber		2 094 505,94 €	2 031 857,80 €
Diferimentos		5 879,94 €	6 318,34 €
Caixa e depósitos		5 467 532,97 €	3 473 776,92 €
<b>Total Ativo</b>		<b>94 914 800,67 €</b>	<b>94 104 292,48 €</b>
<b>PATRIMÓNIO LÍQUIDO</b>			
<b>Património Líquido</b>		<b>82 982 103,28 €</b>	<b>84 064 903,50 €</b>
Património/Capital		101 171 139,37 €	101 171 139,37 €
Resultados transitados		-43 226 680,63 €	-41 355 984,20 €
Ajustamentos em ativos financeiros		-2 425 680,47 €	-2 140 074,84 €
Outras variações no património líquido		28 753 186,22 €	28 260 519,60 €
Resultado líquido do período		-1 289 861,21 €	-1 870 696,43 €
<b>Total Património Líquido</b>		<b>82 982 103,28 €</b>	<b>84 064 903,50 €</b>
<b>PASSIVO</b>			
<b>Passivo não corrente</b>		<b>9 640 082,46 €</b>	<b>7 806 324,84 €</b>
Provisões	15	2 203 784,27 €	2 203 784,27 €
Financiamentos obtidos	18	1 872 787,02 €	2 201 582,31 €
Diferimentos		5 519 465,74 €	3 357 165,77 €
Outras contas a pagar		44 045,43 €	43 792,49 €
<b>Passivo corrente</b>		<b>2 292 614,93 €</b>	<b>2 233 064,14 €</b>
Fornecedores		2 646,30 €	2 193,85 €
Adiantamentos de clientes, contribuintes e utentes		38 466,13 €	21 647,82 €
Estado e outros entes públicos		59 424,02 €	59 178,01 €
Financiamentos obtidos	18	363 966,86 €	363 966,86 €
Outras contas a pagar		1 828 111,62 €	1 786 077,60 €
<b>Total Passivo</b>		<b>11 932 697,39 €</b>	<b>10 039 388,98 €</b>
<b>Total Património Líquido e Passivo</b>		<b>94 914 800,67 €</b>	<b>94 104 292,48 €</b>

Presente em reunião ordinária/extraordinária do executivo municipal de Montalegre, 20 / 04 / 2023

O Presidente da Câmara

O Vereador

Presente em sessão / reunião ordinária / extraordinária da Assembleia Municipal de Montalegre, 28 / 04 / 2023

O Presidente da Assembleia

Secretário



DR - DEMONSTRAÇÃO DE RESULTADOS POR NATUREZA - ANO 2022			
Rubricas	Notas	Datas	
		2022	2021
Impostos, contribuições e taxas		2 150 799,69 €	1 784 331,48 €
Vendas		269 210,03 €	290 367,85 €
Prestações de serviços e concessões		802 483,79 €	776 504,63 €
Transferências e subsídios correntes obtidos		12 628 874,55 €	12 596 511,08 €
Rendimentos/Gastos imputados de entidades controladas, associadas e empreendimentos conjuntos		930 744,34 €	645 745,22 €
Custo das mercadorias vendidas, das matérias consumidas e dos inventários transferidos		-1 062 654,75 €	-709 093,09 €
Fornecimentos e serviços externos		-5 813 359,28 €	-5 440 334,05 €
Gastos com pessoal		-5 397 226,74 €	-5 128 781,33 €
Transferências e subsídios concedidos		-3 187 781,52 €	-3 416 067,26 €
Imparidade de inventários e ativos biológicos (perdas/reversões)		-101 130,98 €	
Outros rendimentos		2 588 024,67 €	2 210 019,12 €
Outros gastos		-896 247,14 €	-869 226,32 €
<b>Resultados antes de depreciações e gastos de financiamento</b>		<b>2 911 736,66 €</b>	<b>2 739 977,33 €</b>
Gastos/reversões de depreciação e amortização		-5 934 182,54 €	-6 178 277,72 €
<b>Resultado operacional (antes de resultados financeiros)</b>		<b>-3 022 445,88 €</b>	<b>-3 438 300,39 €</b>
Juros e rendimentos similares obtidos		1 749 831,99 €	1 582 955,34 €
Juros e gastos similares suportados		-17 247,32 €	-15 351,38 €
<b>Resultado antes de impostos</b>		<b>-1 289 861,21 €</b>	<b>-1 870 696,43 €</b>
<b>Resultado líquido do período</b>		<b>-1 289 861,21 €</b>	<b>-1 870 696,43 €</b>

Presente em reunião ordinária/extraordinária do executivo Municipal de Montalegre, 20 / 04 / 2023

O Presidente da Câmara

O Vereador

Presente em sessão / reunião ordinária / extraordinária da Assembleia Municipal de Montalegre, 28 / 04 / 2023

O Presidente da Assembleia

Secretário


DFC - DEMONSTRAÇÃO DOS FLUXOS DE CAIXA – ANO 2022			
Rubricas	Notas	Datas	
		2022	2021
Fluxos de caixa das atividades operacionais			
Recebimentos de clientes	R6	1 167 656,65 €	1 131 781,84 €
Recebimentos de contribuintes	R1	1 732 622,88 €	1 380 753,79 €
Recebimentos de transferências e subsídios correntes	R5	12 593 456,90 €	12 539 845,40 €
Recebimentos de utentes	R3	398 805,86 €	381 343,11 €
Pagamentos a fornecedores	D2	-6 766 203,42 €	-6 244 445,56 €
Pagamentos ao pessoal	D1	-5 320 900,47 €	-5 038 485,20 €
Pagamentos de transferências e subsídios	D4	-2 689 747,53 €	-2 757 328,42 €
<b>Caixa gerada pelas operações</b>		<b>1 115 690,87 €</b>	<b>1 393 464,96 €</b>
Outros recebimentos/pagamentos	R7+D5+D8+ ROT1+DOT1	199 157,81 €	-202 048,28 €
<b>Fluxos de caixa das atividades operacionais (a)</b>		<b>1 314 848,68 €</b>	<b>1 191 416,68 €</b>
Fluxos de caixa das atividades de investimento			
Pagamentos respeitantes a:			
Pagamentos - Ativos fixos tangíveis	D6	-3 442 966,01 €	-5 779 965,44 €
Recebimentos provenientes de:			
Recebimentos - Ativos fixos tangíveis	R9	185 265,02 €	62 082,14 €
Recebimentos - Transferências de capital	R8	2 551 789,62 €	3 433 947,42 €
<b>Fluxos de caixa das atividades de investimento (b)</b>		<b>-705 911,37 €</b>	<b>-2 283 935,88 €</b>
Fluxos de caixa das atividades de financiamento			
Recebimentos provenientes de:			
Recebimentos - Outras operações de financiamento	R4	2 261 749,10 €	2 293 407,10 €
Pagamentos respeitantes a:			
Pagamentos - Financiamentos obtidos	D10	-328 795,29 €	-391 934,75 €
Pagamentos - Juros e gastos similares	D3	-15 635,07 €	-15 588,38 €
Pagamentos - Outras operações de financiamento	D7	-532 500,00 €	-658 738,84 €
<b>Fluxos de caixa das atividades de financiamento (c)</b>		<b>1 384 818,74 €</b>	<b>1 227 145,13 €</b>
<b>Variação de caixa e seus equivalentes (a+b+c)</b>		<b>1 993 756,05 €</b>	<b>134 625,93 €</b>
Efeito das diferenças de câmbio			
Caixa e seus equivalentes de caixa no início do período		3 473 776,92 €	3 339 150,99 €
Caixa e seus equivalentes de caixa no fim do período		5 467 532,97 €	3 473 776,92 €
CONCILIAÇÃO ENTRE CAIXA E SEUS EQUIVALENTES E SALDOS DA GERÊNCIA			

**PRESTAÇÃO DE CONTAS & RELATÓRIO – ANO 2022**

Caixa e seus equivalentes de caixa no início do período		3 473 776,92 €	3 339 150,99 €
<b>Saldo da gerência anterior (SGA)</b>		<b>3 473 776,92 €</b>	<b>3 339 150,99 €</b>
SGA De execução orçamental		2 681 636,65 €	2 623 192,67 €
SGA De operações de tesouraria		792 140,27 €	715 958,32 €
Caixa e seus equivalentes de caixa no fim do período		<b>5 467 532,97 €</b>	<b>3 473 776,92 €</b>
<b>Saldo para a gerência seguinte (SGS)</b>		<b>5 467 532,97 €</b>	<b>3 473 776,92 €</b>
SGS De execução orçamental		4 717 828,54 €	2 681 636,65 €
SGS De operações de tesouraria		749 704,43 €	792 140,27 €


Presente em reunião ordinária/extraordi-  
nária do executivo Municipal de  
Montalegre, 20 / 04 / 2023

O Presidente da Câmara

  
O Secretário

Presente em sessão / reunião ordinária / extraordi-  
nária da Assembleia Municipal de  
Montalegre, 28 / 04 / 2023

O Presidente da Assembleia

  
Secretário

DAPL - DEMONSTRAÇÃO DAS ALTERAÇÕES NO PATRIMÓNIO LÍQUIDO

Designação	Notas	Património líquido atribuído aos detentores do Património Líquido da entidade que controla											Interesses que não controlam	Total do património líquido	
		Capital / Património subscrito	Ações (quotas) próprias	Outros instrum. de capital próprio	Prémios de emissão	Reservas	Resultados transitados	Ajustamentos em ativos financeiros	Excedentes de revalorização	Outras vars. no património líquido	Resultado líquido do período	TOTAL			
POSIÇÃO NO INÍCIO DO PERÍODO (1)		101 171 139,37 €					-41 355 984,20 €	-2 140 074,84 €	28 260 519,60 €	-1 870 696,43 €	84 064 903,50 €			84 064 903,50 €	
ALTERAÇÕES NO PERÍODO (2)									2 763 264,23 €					2 763 264,23 €	
Ajustamentos de transição de referencial contabilístico															
Alterações de políticas contabilísticas															
Diferenças de conversão de demonstrações financeiras															
Realização do excedente de revalorização															
Excedentes de revalorização e respetivas variações															
Transferências e subsídios de capital									2 763 264,23 €					2 763 264,23 €	
Outras alterações reconhecidas no Património Líquido															
Correção de erros materiais															
RESULTADO LÍQUIDO DO PERÍODO (3)															
RESULTADO INTEGRAL (4)=(2)+(3)														-1 289 861,21 €	-1 289 861,21 €
OPERAÇÕES COM DETENTORES DE CAPITAL NO PERÍODO (5)															
Subscrições de capital/património									-2 270 597,61 €						
Entradas para cobertura de perdas															
Outras operações															
Subscrições de prémios de emissão									-2 270 597,61 €						
POSIÇÃO NO FIM DO PERÍODO (6)=(1)+(2)+(3)+(4)+(5)		101 171 139,37 €					-43 226 680,65 €	-2 425 680,47 €	28 755 186,22 €	-1 289 861,21 €	82 982 103,28 €			82 982 103,28 €	



**ANEXO ÀS DEMONSTRAÇÕES FINANCEIRAS**

## **Anexo às Demonstrações Financeiras**

### **Nota 1 - Identificação da entidade, período de relato e referencial contabilístico**

#### **Identificação da entidade e período de relato**

*MUNICÍPIO DE MONTALEGRE* pessoa coletiva de direito público, tem a sua sede social na Praça do Município, nº 1 5470 – 214 Montalegre, o n.º de identificação de pessoa coletiva 506 149 811 e encontra-se inserido na área territorial da Comunidade Intermunicipal do Alto Tâmega (CIM-AT).

#### **Referencial contabilístico e demonstrações financeiras**

##### a) Referencial contabilístico

As demonstrações financeiras foram preparadas de harmonia com o Sistema de Normalização Contabilísticas para as Administrações Públicas (SNC-AP), aprovado pelo Decreto-Lei n.º 192/2015, de 11 de setembro. De referir que as notas não indicadas neste Anexo não são aplicáveis, nem significativas para a compreensão das Demonstrações Financeiras em análise.

Não existiram, no decorrer do período, quaisquer casos excecionais que implicassem diretamente a derrogação de qualquer disposição prevista pelo SNC-AP que tenham produzido efeitos materialmente relevantes e que pudessem pôr em causa a imagem verdadeira e apropriada das demonstrações financeiras.

##### b) Comparabilidade

O Município passou a reconhecer nas suas demonstrações financeiras os equipamentos e as infraestruturas que estão associadas ao fornecimento de redes de distribuição de energia elétrica em baixa tensão, assim como os que estão associados à iluminação pública, que se encontram a ser geridos pela concessionária E-Redes, originando reexpressão dos valores a 31 de dezembro de 2020, considerando que de acordo com a IPSAS 33, o Município dispõe de três anos para reconhecer ativos e passivos relacionados com a adoção de novo referencial contabilístico.

Nesta circunstância, de acordo com as regras contabilísticas do SNC-AP, procedeu-se ao aumento dos ativos fixos tangíveis da entidade em 2.216.932 euros.

Em seguida podemos verificar, todos os ajustamentos de transição feitos desde a entrada em vigor do SNC-AP (2020) até ao término de 2022.

Quadro 1

Mapa Consolidado dos Ajustamentos de Transição para o SNC-AP

	Reconhecimento	Desreconhecimento	Critério de Mensuração	Imparidades / Reversões	Outros	Retificações	Reclassificações
Designação	(3)	(4)	(5)	(6)	(7)	(8)	(9)
<b>ATIVO</b>							
<b>ATIVOS NÃO CORRENTES</b>							
Ativos fixos tangíveis	2 216 932,00 €		-1 755 964,15 €				-541 370,04 €
Propriedades de investimento							513 178,65 €
Ativos intangíveis							28 191,39 €
<b>Total</b>	<b>2 216 932,00 €</b>	<b>0,00 €</b>	<b>-1 755 964,15 €</b>	<b>0,00 €</b>	<b>0,00 €</b>	<b>0,00 €</b>	<b>0,00 €</b>
<b>PATRIMÓNIO LÍQUIDO</b>							
Resultados transitados			983 703,94 €				
Outras variações no património líquido			772 260,21 €				
<b>Total</b>	<b>0,00 €</b>	<b>0,00 €</b>	<b>1 755 964,15 €</b>	<b>0,00 €</b>	<b>0,00 €</b>	<b>0,00 €</b>	<b>0,00 €</b>
<b>PASSIVO NÃO CORRENTE</b>							
Diferimentos	2 216 932,00 €						
<b>Total</b>	<b>2 216 932,00 €</b>	<b>0,00 €</b>	<b>0,00 €</b>	<b>0,00 €</b>	<b>0,00 €</b>	<b>0,00 €</b>	<b>0,00 €</b>

c) Valores de caixa e depósitos bancários

Em 31 de dezembro de 2022 e de 2021, a desagregação dos saldos de caixa e de depósitos bancários era a seguinte:

Quadro 2 – Desagregação de Caixa e Depósitos

CONTA	2022		2021	
Caixa		4 562,80 €		2 747,75 €
Depósitos à Ordem		5 442 421,66 €		3 450 480,68 €
Depósitos Bancários à Ordem	5 442 421,66 €		3 450 480,68 €	
Outros Depósitos		20 548,49 €		20 548,49 €
Depósitos a Prazo				
Depósitos Consignados	20 548,49 €		20 548,49 €	
<b>TOTAL</b>		<b>5 467 532,95 €</b>		<b>3 473 776,92 €</b>

**Nota 2 – Principais políticas contabilísticas, alterações nas estimativas contabilísticas e erros**

As demonstrações financeiras foram elaboradas de acordo com o Sistema de Normalização Contabilística para Administração Pública – SNCAP – AP, aprovado pelo Decreto Lei nº 192/2015 de 11 de setembro, e foram aplicados os requisitos das Normas de Contabilidade Pública – NCP.

#### **Ativos fixos tangíveis e propriedades de investimentos**

Todos os bens do ativo fixo tangível e propriedade de investimento foram mensurados pelo seu custo de aquisição deduzido das depreciações acumuladas.

As depreciações são calculadas pelo método das cotas constantes em conformidade com o período de vida útil estimado.

Os terrenos não são objeto de qualquer depreciação.

#### **Ativos intangíveis**

Todos os bens do ativo intangível foram mensurados pelo seu custo deduzido das amortizações acumuladas.

As amortizações são calculadas pelo método das cotas constantes em conformidade com o período de vida útil estimado.

#### **Empréstimos obtidos**

Os empréstimos são reconhecidos no passivo pelo custo amortizado. Eventuais despesas com a emissão desses empréstimos são reconhecidas como uma dedução à dívida e reconhecidas, ao longo do período de vida desses empréstimos, de acordo com o método da taxa de juro efetiva. Os encargos financeiros relacionados com empréstimos obtidos são geralmente reconhecidos como gasto de acordo com o regime do acréscimo (periodização económica).

#### **Contas a receber e a pagar**

Cientes, contribuintes, utentes e outros devedores: As dívidas de «Clientes», «Contribuintes», «Utentes» e as de «Outros devedores» (outros créditos a receber) são reconhecidas pelo seu valor nominal deduzido de eventuais perdas por imparidade acumuladas, de forma a que as mesmas reflitam o seu valor realizável líquido. Fornecedores e outras dívidas a pagar: As de fornecedores e de outras dívidas a pagar, que não vencem juros, são reconhecidas pelo seu valor nominal, que é substancialmente equivalente ao seu justo valor, uma vez que o efeito do desconto é considerado imaterial.

#### **Provisões, passivos e ativos contingentes**

O executivo da entidade analisa de forma periódica eventuais obrigações que resultam de eventos passados e que devam ser objeto de reconhecimento ou divulgação. A



subjetividade inerente à determinação da probabilidade e montante de recursos internos necessários para o pagamento das obrigações poderá conduzir a ajustamentos significativos, quer por variação dos pressupostos utilizados, quer pelo futuro reconhecimento de provisões.

Os passivos e ativos contingentes não são reconhecidos no balanço, sendo os mesmos divulgados no anexo, por se considerar, que não são mensuráveis com fiabilidade e a possibilidade de saída / entradas de fundos afetando benefícios económicos sejam incertas.

### **Caixa e seus equivalentes**

Os montantes incluídos na rubrica de «Caixa e seus equivalentes» correspondem aos valores de caixa, depósitos bancários à ordem e a prazo. Estes ativos são mensurados ao seu valor nominal.

### **Inventários**

«As matérias-primas e subsidiárias» para a produção de bens/serviços são valoradas ao custo de aquisição. O custo de aquisição inclui todas as despesas incorridas para colocar os inventários no seu local e na sua condição atuais. Utiliza-se o custo médio ponderado como método de custeio.

### **Especialização dos períodos**

As receitas e despesas são reconhecidas de acordo com o regime do acréscimo (periodização económica, pelo qual estas são reconhecidas à medida que são geradas, independentemente do momento em que são recebidas ou pagas. As diferenças entre os montantes recebidos e pagos e as correspondentes receitas e despesas são reconhecidas nas rubricas de «Outros contas a receber e a pagar» e em «Diferimentos».

### **Impostos sobre o rendimento**

O Município é sujeito passivo de IRC, mas isenta, salvo quanto a rendimentos de capitais, atendendo à alínea a) do n.º 1, conjugada com o n.º 2, ambos do artigo 9º do CIRC.

### **Eventos subsequentes**

Os eventos ocorridos após a data do balanço que proporcionem informação adicional sobre condições que existiam à data do balanço (“adjustingevents”) são refletidos nas demonstrações financeiras. Os eventos após a data do balanço que proporcionem informação sobre condições que ocorram após a data do balanço (“non adjustingevents”), se materiais, são divulgados no anexo.

### **Benefícios dos empregados**

Os benefícios de curto prazo dos empregados incluem salários, retribuições eventuais por trabalho extraordinário, subsídio de alimentação, subsídio de férias e de Natal, compensação com as despesas de saúde, abonos para falhas, despesas de

representação, abono de família e quaisquer outras retribuições adicionais decididas pontualmente pelo executivo, obedecendo aos normativos legais em vigor. Para além disso, são ainda incluídas as contribuições para a Caixa Geral de Aposentações e Segurança Social de acordo com a incidência contributiva decorrente da legislação aplicável. As obrigações decorrentes dos benefícios de curto prazo são reconhecidas como gastos no período em que são prestados, numa base não descontada, por contrapartida do reconhecimento de um passivo que se extingue com o pagamento respetivo.

De acordo com a legislação laboral aplicável, o direito a férias e subsídio de férias relativo ao período, por este coincidir com o ano civil, vence-se em 31 de dezembro e cada ano, sendo somente pago durante o período seguinte, pelo que os gastos correspondentes se encontram reconhecidos como benefícios de curto prazo e tratados de acordo com o referido anteriormente.

Os benefícios decorrentes da cessação de emprego, quer por decisão unilateral da entidade, quer por mútuo acordo, são reconhecidos como gastos no período em que ocorreram.

#### **Fluxos de caixa**

A demonstração dos fluxos de caixa é preparada através do método direto. A entidade classifica na rubrica “Caixa e seus equivalentes” os montantes de caixa e depósitos bancários imediatamente mobilizáveis e aplicações de tesouraria no mercado monetário, líquidos de descobertos bancários e de outros financiamentos de curto prazo equivalente.

A demonstração dos fluxos de caixa encontra-se classificada em atividades operacionais, de financiamento e de investimento. As atividades operacionais englobam os recebimentos de clientes, contribuintes e utentes, recebimentos de transferências subsídios correntes, pagamentos a fornecedores, pagamentos ao pessoal, pagamentos de transferências e subsídios, pagamento de prestações sociais e outros relacionados com a atividade operacional. Os fluxos de caixa abrangidos nas atividades de investimento incluem, nomeadamente, pagamentos e recebimentos decorrentes da compra e venda de ativos fixos tangíveis e intangíveis, investimentos financeiros, recebimento de transferências de capital tendentes ao financiamento de ativos fixos tangíveis e intangíveis, recebimento de juros e rendimentos similares, bem como recebimentos de investimentos financeiros. Os fluxos de caixa abrangidos nas atividades de financiamento incluem, designadamente, os recebimentos referentes a financiamentos bancários obtidos, pagamento de amortização de empréstimos e os juros e gastos similares incorridos (e pagos).

#### **Informação comparativa**

As demonstrações financeiras findas a 31 de dezembro de 2022, são comparáveis com as demonstrações financeiras do período findo a 31 de dezembro de 2021.

Respeitando o princípio da continuidade do Município, as políticas foram adotadas de maneira consistente ao longo do período.

#### **Consistência de apresentação**

As Demonstrações Financeiras estão consistentes de um período para o outro, quer a nível da apresentação, quer dos movimentos contabilísticos que lhes dão origem, exceto quando ocorrem alterações significativas na natureza que, nesse caso, estão devidamente identificadas e justificadas neste Anexo, nomeadamente os considerandos vertidos na Nota 0. Desta forma é proporcionada informação fiável e mais relevante para os utentes.

#### **Continuidade**

Com base na informação disponível e as expectativas futuras, o Município continuará a operar no futuro previsível, assumindo que não há a intenção nem a necessidade de liquidar ou de reduzir consideravelmente o nível das suas operações, mantendo-se a atividade de prestação de serviços e a capacidade de cumprir os seus fins.

Não são conhecidos à data quaisquer eventos subsequentes, com impacto significativo nas demonstrações financeiras de 31 de dezembro de 2022, salvo as derivadas da pandemia que provocada pela Covid-19 e o conflito armado entre a Ucrânia e a Rússia, que trouxe alguma incerteza quanto ao nível de serviços e bens transacionados, não comprometendo, todavia, o futuro da entidade.

#### **Julgamentos com impactos nas quantias reconhecidas**

A preparação das demonstrações financeiras baseou-se nos princípios contabilísticos geralmente aceites, quer ao nível da realização de estimativas que afetam os montantes dos ativos e passivos registados, quer na apresentação dos proveitos e gastos reconhecidos no decurso de cada período, podendo os resultados alcançados serem diferentes dependendo das estimativas atualmente realizadas.

A entidade reconhece os seus rendimentos e gastos de acordo com o regime de acréscimo, pelo qual os seus rendimentos e ganhos são reconhecidos à medida que são gerados, independentemente do momento que são recebidos ou pagos. As diferenças entre os montantes recebidos e pagos e os correspondentes rendimentos e gastos são reconhecidos nas rubricas de “devedores e credores por acréscimos e deferimentos”.

#### **Principais pressupostos relativos ao futuro**

As demonstrações financeiras anexas foram preparadas no pressuposto da continuidade das operações, a partir dos livros e registos contabilísticos do Município, mantidos de acordo com princípios geralmente aceite em Portugal.



Os eventos ocorridos após a data do balanço que afetem o valor dos ativos e passivos existentes à data do balanço são considerados na preparação das demonstrações financeiras do período. Esses eventos, se significativos, são divulgados no presente anexo às demonstrações financeiras.

### **Nota 3 – Ativos Intangíveis**

Não possui a entidade ativos intangíveis gerados internamente, os existentes foram adquiridos ao exterior no seu estado acabado e disponível para uso.

#### **a) Vidas úteis ou taxas de amortização**

É aplicado o classificador complementar 2 do Plano de Contas Multidimensional, publicado no Anexo ao Decreto-Lei n.º 192/2015, de 11 de setembro.

Existem fichas de cadastro atualizadas à data de relato, onde consta, para cada elemento aplicável do ativo intangível, entre outra informação, a respetiva vida útil ou taxa de amortização, bem como a respetiva quantia escriturada líquida.

#### **b) Método de amortização**

O método de amortização usado para os ativos intangíveis é o método das quotas constantes (ou da linha reta).

#### **c) Variação das amortizações e perdas por imparidade acumuladas**

Durante os períodos findos até 31 de dezembro de 2022, o movimento ocorrido na quantia escriturada dos ativos intangíveis, bem como nas respetivas amortizações acumuladas e perdas por imparidade acumuladas, foi o seguinte:

**Quadro 3 - Variação das amortizações e perdas por imparidade acumuladas**

RUBRICAS	Início do Período				Final do Período			
	Quantia bruta	Depreciações Acumuladas	Perdas por Imparidade Acumuladas	Quantia Escriturada	Quantia bruta	Depreciações Acumuladas	Perdas por Imparidade Acumuladas	Quantia Escriturada
	[2]	[3]	[4]	[5]=[2]-[3]-[4]	[6]	[7]	[8]	[9]=[6]-[7]-[8]
[1] Ativos Intangíveis	1 776 412,95 €	1 256 165,73 €		520 247,22 €	1 806 837,00 €	1 422 490,50 €		384 346,50 €
AI1 Ativos intangíveis de domínio público, património histórico, artístico e cultural	7 766,34 €			7 766,34 €	7 766,34 €			7 766,34 €
AI2 Goodwill								
AI3 Projetos de desenvolvimento	6 150,00 €	2 050,00 €		4 100,00 €	6 150,00 €	4 100,00 €		2 050,00 €
AI4 Programas de computador e sistemas de informação	1 380 953,63 €	1 059 244,53 €		321 709,10 €	1 383 887,18 €	1 126 083,72 €		257 803,46 €
AI5 Propriedade industrial e intelectual	89 236,20 €			89 236,20 €	89 236,20 €			89 236,20 €
AI6 Outros	292 306,78 €	194 871,20 €		97 435,58 €	292 306,78 €	292 306,78 €		



**PRESTAÇÃO DE CONTAS & RELATÓRIO – ANO 2022**

AI7	Ativos intangíveis em curso					27 490,50 €			27 490,50 €
<b>TOTAL</b>		<b>1 776 412,95 €</b>	<b>1 256 165,73 €</b>		<b>520 247,22 €</b>	<b>1 806 837,00 €</b>	<b>1 422 490,50 €</b>		<b>384 346,50 €</b>

**d) Gastos/reversões de amortização**

Os gastos e reversões de depreciações e amortizações respeitantes a ativos intangíveis encontram-se refletidos na linha gastos/reversões de depreciação e amortização da demonstração de resultados por natureza.

**e) Quantia escriturada e variações do período**

Durante o período findo em 31 de dezembro de 2022, ocorreram as seguintes variações:

**Quadro 4 - Quantia escriturada e variações do período**

Rubrica	Designação	Quantia escriturada inicial	Variações								escriturada final
			Adições	Transferências internas à entidade	Revalorizações	Reversões de perdas por imparidade	Perdas por imparidade	Amortizações por período	Diferenças cambiais	Diminuições	
	Ativos Intangíveis	520 247,22 €	30 424,05 €						-166 324,77 €		384 346,50 €
AI1	Ativos Intangíveis de domínio público, património histórico, artístico e cultural	7 766,34 €									7 766,34 €
AI2	Goodwill										
AI3	Projetos de desenvolvimento	4 100,00 €							-2 050,00 €		2 050,00 €
AI4	Programas de computador e sistemas de informação	321 709,10 €	2 933,55 €						-66 839,19 €		257 803,46 €
AI5	Propriedade industrial e intelectual	89 236,20 €									89 236,20 €
AI6	Outros	97 435,58 €							-97 435,58 €		
AI7	Ativos intangíveis em curso		27 490,50 €								27 490,50 €
<b>TOTAL</b>		<b>520 247,22 €</b>	<b>30 424,05 €</b>						<b>-166 324,77 €</b>		<b>384 346,50 €</b>

**f) Ativos intangíveis – Adições**

Durante o período findo em 31 de dezembro de 2022, ocorreram as seguintes adições:

**Quadro 5 – Adições**

Rubrica	Designação	Adições									
		Internas	Compra	Cessão	Transferência ou troca	Doação, herança, legado/perdido a favor do estado	Doação em pagamento	Locação financeira	Fusão, cisão, reestruturação	Outras	Total
	Ativos Intangíveis		30 424,05 €								30 424,05 €

A11	Ativos intangíveis de domínio público, património histórico, artístico e cultural									
A12	Goodwill									
A13	Projetos de desenvolvimento									
A14	Programas de computador e sistemas de informação		2 933,55 €							2 933,55 €
A15	Propriedade industrial e intelectual									
A16	Outros									
A17	Ativos intangíveis em curso		27 490,50 €							27 490,50 €
<b>TOTAL</b>			<b>30 424,05 €</b>							<b>30 424,05 €</b>

#### **Nota 4 – Acordos de concessão de serviços**

Em 31 de dezembro de 2022 a entidade tinha o seguinte acordo de concessão de serviços, enquanto concedente:

#### **Quadro 6 – Concessão de Serviços**

Descrição de Acordo	Termos significativos do acordo			Qt	Natureza e Extensão do acordo			Alteração no acordo que ocorreram durante o período do relato
	Período de Concessão	Datas de Reapreçamento	Base do Reapreçamento		Período de concessão	Quantia	Natureza Específica	
Distribuição de energia elétrica em baixa tensão no Município de Montalegre	20 anos	12 /06/ 2001	n.a.	1	20 anos	Atualizada anualmente com base nos consumos em BT no Concelho de Montalegre	Conceder a utilização do domínio público municipal	Não ocorreram alterações durante o período do relato

O Contrato de concessão foi celebrado nos termos do Decreto Lei nº 341/90, de 30 de outubro, através do qual a EDP Distribuição paga ao Município uma renda, denominada renda de concessão.

O Valor da renda de concessão a pagar pela EDP Distribuição ao Município para o ano 2022 foi estipulada pelo Artigo 2º do Decreto Lei 230/2008, de 27 de novembro.

O Valor da renda no ano 2022 foi de 482 293,60 €, pago trimestralmente.

A concessão não comporta encargos para o município, e no final da concessão a rede de distribuição de energia elétrica em baixa tensão reverte para o município.

Como foi relatado na nota 1, o Município passou a reconhecer nas suas demonstrações financeiras os equipamentos e as infraestruturas associadas a esta concessão. Os dados foram retirados da “pagina” da E-Redes e são relativos a 2021:

**PRESTAÇÃO DE CONTAS & RELATÓRIO – ANO 2022**

Quadro Concessões BT - Valor Líquido Contabilístico dos Imobilizados

Unidade:  
euros

Rubricas	Amortização dos imobilizados em exploração			Amortizações dos subsídios ao investimento			Saldo Final		
	Totalmente amortizado	Em amortização	Valor bruto total	Totalmente amortizado	Em amortização	Subsídios ao investimento total	Valor bruto	Subsídios/ Participações	Valor líquido
<b>Imobilizado Intangível Regulado</b>	-	3 170 839	3 170 839	-	953 907	953 907	3 170 839	953 907	2 216 932
<b>Imobilizado Intangível Regulado aceite</b>	-	3 071 539	3 071 539	-	953 872	953 872	3 071 539	953 872	2 117 668
<b>Imobilizado Intangível Regulado não aceite</b>	-	99 300	99 300	-	36	36	99 300	36	99 264
<b>Específico em BT</b>	-	3 170 839	3 170 839	-	953 907	953 907	3 170 839	953 907	2 216 932
<b>Postos Transformação e Seccionamento</b>	-	762 777	762 777	-	139 126	139 126	762 777	139 126	623 651
<b>Redes aéreas</b>	-	1 450 856	1 450 856	-	376 706	376 706	1 450 856	376 706	1 074 150
<b>Redes subterrâneas</b>	-	161 382	161 382	-	84 923	84 923	161 382	84 923	76 459
<b>Chegadas aéreas</b>	-	79 159	79 159	-	54 958	54 958	79 159	54 958	24 202
<b>Chegadas subterrâneas</b>	-	195 178	195 178	-	169 742	169 742	195 178	169 742	25 436
<b>Contadores e acessórios:</b>	-	37 028	37 028	-	36	36	37 028	36	36 992
- Contadores	-	10 713	10 713	-	36	36	10 713	36	10 678
- Outro equipamento	-	26 315	26 315	-	-	-	26 315	-	26 315
<b>Equipamentos Acessórios e Outros</b>	-	-	-	-	-	-	-	-	-
<b>Iluminação pública</b>	-	389 392	389 392	-	128 418	128 418	389 392	128 418	260 974
<b>Eq. Telegestão Energia EDP Box (instalado até 31.12.2017):</b>	-	7 800	7 800	-	-	-	7 800	-	7 800
- Outras Funcionalidades	-	6 481	6 481	-	-	-	6 481	-	6 481
- Função Medição	-	1 319	1 319	-	-	-	1 319	-	1 319
<b>Eq. Telegestão Energia EDP Box (instalado após 01.01.2018)</b>	-	87 267	87 267	-	-	-	87 267	-	87 267
<b>Total Específico em BT aceite</b>	-	3 071 539	3 071 539	-	953 872	953 872	3 071 539	953 872	2 117 668
<b>Total Específico em BT não aceite</b>	-	99 300	99 300	-	36	36	99 300	36	99 264
<b>TOTAL Regulado (inclui valor residual das concessões)</b>	-	3 170 839	3 170 839	-	953 907	953 907	3 170 839	953 907	2 216 932
<b>TOTAL E-REDES (inclui valor residual das concessões)</b>	-	3 170 839	3 170 839	-	953 907	953 907	3 170 839	953 907	2 216 932

1: para além dos equipamentos de medição e das EDP Box instaladas após 01.01.2018

**Nota 5 – Ativos Fixos Tangíveis**

**a) Bases de mensuração**

Os ativos fixos tangíveis adquiridos até ao dia 1 de janeiro de 2020 encontram-se registados ao seu custo de aquisição, de acordo com os princípios contabilísticos geralmente aceites até àquela data, deduzido das depreciações acumuladas.

Na transição para o SNC-AP manteve-se o critério de mensuração pelo método do custo (Mensuração ao custo) para todos os ativos não correntes.

Os ativos fixos tangíveis adquiridos após 1 de janeiro de 2020 são registados ao custo de aquisição ou produção, líquidos das respetivas depreciações e perdas por imparidade acumuladas. Os custos de aquisição ou produção incluem o custo de



compra, quaisquer custos diretamente atribuíveis às atividades necessárias para colocar os ativos na localização e condição necessária para operarem da forma pretendida e, quando aplicável, a estimativa inicial dos custos de desmantelamento e remoção dos ativos e de restauração dos respectivos locais de localização em que a entidade espera incorrer.

Os custos subsequentes são incluídos na quantia escriturada do bem ou reconhecidos como ativos separados, conforme apropriado, somente quando é provável que benefícios económicos futuros fluirão para a entidade e o custo possa ser mensurado com fiabilidade. Os custos com manutenção e reparações são reconhecidos como gastos no período em que ocorrem.

**b) Métodos de depreciação usados**

As depreciações dos ativos fixos tangíveis são calculadas, após a data em que os bens se encontrem disponíveis para utilização, pelo método da linha reta (ou quotas constantes) em duodécimos, em conformidade com o período de vida útil estimado, constante no Classificador Complementar 2 – cadastro e vidas úteis dos ativos fixos tangíveis, intangíveis e propriedades de investimento em SNC-AP.

Para os bens adquiridos até 31 de dezembro de 2019, as taxas de depreciação praticadas seguem o normativo anterior (POCAL), nomeadamente a Portaria n.º 671/2000, de 17/04 - CIBE – Cadastro e Inventário dos Bens do Estado, salvo quanto aos edifícios e outras construções que foi aplicado o CC2 por imposição legal.

As despesas de conservação e reparação que não aumentem a vida útil dos ativos nem resultem em benfeitorias ou melhorias significativas nos elementos dos ativos tangíveis foram registadas como gastos do período.

**c) Vidas úteis ou taxas de depreciação**

Existem fichas de cadastro atualizadas à data de relato, onde consta, para cada elemento aplicável do ativo fixo tangível que se qualifica, entre outra informação, a respetiva vida útil ou taxa de depreciação, bem como a respetiva quantia escriturada líquida.

As taxas de depreciação utilizadas correspondem aos períodos de vida estimada. As vidas úteis e método de depreciação dos vários bens são revistos anualmente. O efeito de alguma alteração a estas estimativas é reconhecido prospectivamente na demonstração dos resultados.

**d) Ativos fixos tangíveis – variação das depreciações e perdas por imparidades acumuladas**

Durante os períodos findos até 31 de dezembro de 2022, o movimento ocorrido na quantia escriturada dos ativos fixos tangíveis, bem como nas respetivas depreciações acumuladas e perdas por imparidade acumuladas, foi o seguinte:



**Quadro 7 - Variação das depreciações e perdas por imparidades acumuladas**

RUBRICAS	Início do Período				Final do Período			
	Quantia bruta	Depreciações Acumuladas	Perdas por Imparidades Acumuladas	Quantia Escriturada	Quantia bruta	Depreciações Acumuladas	Perdas por Imparidades Acumuladas	Quantia Escriturada
	[2]	[3]	[4]	[5]=[2]-[3]-[4]	[6]	[7]	[8]	[9]=[6]-[7]-[8]
	Bens de domínio público, património histórico, artístico e cultural	170 875 844,49 €	126 111 697,60 €		44 764 146,89 €	175 335 670,61 €	130 762 219,98 €	44 573 450,63 €
AFT1 1	Terrenos e recursos naturais	255 247,89 €			255 247,89 €	255 247,89 €		255 247,89 €
AFT1 2	Edifícios e outras construções	716 685,55 €	204 578,08 €		512 107,47 €	716 685,55 €	224 417,54 €	492 268,01 €
AFT1 3	Infraestruturas	169 088 621,10 €	125 907 119,52 €		43 181 501,58 €	173 548 447,22 €	130 537 802,44 €	43 010 644,78 €
AFT1 4	Património histórico, artístico e cultural	815 289,95 €			815 289,95 €	815 289,95 €		815 289,95 €
AFT1 5	Outros							
AFT1 6	Bens de domínio público em curso							
	Ativos fixos em concessão							
AFT2 1	Terrenos e recursos naturais							
AFT2 2	Edifícios e outras construções							
AFT2 3	Infraestruturas							
AFT2 4	Património histórico, artístico e cultural							
AFT2 5	Ativos fixos em concessão em curso							
	Outros ativos fixos tangíveis	49 665 905,83 €	15 955 054,59 €		33 710 851,24 €	50 349 139,74 €	16 993 431,81 €	33 355 707,93 €
AFT3 1	Terrenos e recursos naturais	6 420 799,74 €			6 420 799,74 €	6 172 399,74 €		6 172 399,74 €
AFT3 2	Edifícios e outras construções	32 997 150,05 €	8 490 113,47 €		24 507 036,58 €	33 369 567,03 €	9 228 728,04 €	24 140 838,99 €
AFT3 3	Equipamento básico	3 449 624,61 €	2 967 453,39 €		482 171,22 €	3 785 375,39 €	3 134 962,99 €	650 412,40 €
AFT3 4	Equipamento de transporte	2 243 600,93 €	2 033 992,52 €		209 608,41 €	2 244 098,93 €	2 079 738,93 €	164 360,00 €
AFT3 5	Equipamento administrativo	2 025 534,85 €	1 847 858,81 €		177 676,04 €	2 045 444,16 €	1 901 957,90 €	143 486,26 €
AFT3 6	Equipamentos biológicos							
AFT3 7	Outros	790 287,13 €	615 636,40 €		174 650,73 €	790 287,13 €	648 043,95 €	142 243,18 €
AFT3 8	Ativos fixos tangíveis em curso	1 738 908,52 €			1 738 908,52 €	1 941 967,36 €		1 941 967,36 €
	<b>TOTAL</b>	<b>220 541 750,32 €</b>	<b>142 068 752,19 €</b>		<b>78 474 998,13 €</b>	<b>225 684 810,35 €</b>	<b>147 755 651,79 €</b>	<b>77 929 158,56 €</b>

e) Ativos fixos tangíveis – quantia escriturada e variações do período

Durante o período findo em 31 de dezembro de 2022, ocorreram as seguintes variações:

**Quadro 8 - Quantia escriturada e variações do período**

Ativos Fixos Tangíveis	Quantia escriturada inicial	Variações no período								escriturada final
		Adições	Transferências internas à entidade	Revalorizações	Reversões de perdas por imparidade	Perdas por imparidade	Depreciações do período	Diferenças cambiais	Diminuições	
Bens de domínio público, património histórico, artístico e cultural	44 784 146,89 €	3 396 938,06 €	1 062 888,06 €				-4 650 522,38 €			44 573 450,63 €
Terrenos e recursos naturais	255 247,89 €									255 247,89 €
Edifícios e outras construções	512 107,47 €						-19 839,46 €			492 268,01 €
Infraestruturas	43 181 501,58 €	3 396 938,06 €	1 062 888,06 €				-4 630 682,92 €			43 010 644,78 €
Património histórico, artístico e cultural	815 289,95 €									815 289,95 €
Outros										
Bens de domínio público em curso										
Ativos fixos em concessão										
Terrenos e recursos naturais										
Edifícios e outras construções										
Infraestruturas										
Património histórico, artístico e cultural										
Ativos fixos em concessão em curso										
Outros										
Outros ativos fixos tangíveis	33 710 851,24 €	3 338 771,36 €	-2 349 814,45 €				-1 095 700,22 €		-248 400,00 €	33 355 707,93 €
Terrenos e recursos naturais	6 420 799,74 €								-248 400,00 €	6 172 399,74 €
Edifícios e outras construções	24 507 036,58 €	350 485,34 €	79 254,64 €				-795 937,57 €			24 140 838,99 €
Equipamento básico	482 171,22 €	307 919,89 €	27 830,89 €				-167 509,60 €			650 412,40 €
Equipamento de transporte	209 608,41 €	498,00 €					-45 746,41 €			164 360,00 €
Equipamento administrativo	177 676,04 €	19 909,31 €					-54 099,09 €			143 486,26 €
Equipamentos biológicos										
Outros	174 650,73 €						-32 407,55 €			142 243,18 €
Ativos fixos tangíveis em curso	1 738 908,52 €	2 659 958,82 €	-2 456 899,98 €							1 941 967,36 €
<b>TOTAL</b>	<b>78 474 998,13 €</b>	<b>6 735 709,42 €</b>	<b>-1 286 926,39 €</b>				<b>-5 746 222,60 €</b>		<b>-248 400,00 €</b>	<b>77 929 158,56 €</b>

No final do período de 2022, possuía a entidade ativos fixos tangíveis totalmente depreciados que continuam a ter utilidade e como tal são usados na produção de bens

e/ou serviços. Entende a entidade não proceder a nenhuma revalorização ou aumento da vida útil desses ativos, por considerar que o seu valor de mercado seja imaterial.

**f) Ativos fixos tangíveis – Adições**

**Quadro 9 – Adições**

Ativos Fixos Tangíveis	Adições										Total	
	Internas	Compra	Cessão	Transferência ou troca	Expropriação	Doação, herança, legado ou perdido a favor do estado	Dação em pagamento	Locação financeira	Fusão, cisão, reestruturação	Outras		
Bens de domínio público, património histórico, artístico e cultural		3 204 221,71 €				192 716,35 €						3 396 938,06 €
Terrenos e recursos naturais												
Edifícios e outras construções												
Infraestruturas		3 204 221,71 €				192 716,35 €						3 396 938,06 €
Património histórico, artístico e cultural												
Outros												
Bens de domínio público em curso												
Ativos fixos em concessão												
Terrenos e recursos naturais												
Edifícios e outras construções												
Infraestruturas												
Património histórico, artístico e cultural												
Ativos fixos em concessão em curso												
Outros ativos fixos tangíveis		3 198 781,72 €				139 989,64 €						3 338 771,36 €
Terrenos e recursos naturais												
Edifícios e outras construções		350 485,34 €										350 485,34 €
Equipamento básico		167 930,25 €				139 989,64 €						307 919,89 €
Equipamento de transporte		498,00 €										498,00 €
Equipamento administrativo		19 909,31 €										19 909,31 €
Equipamentos biológicos												
Outros												
Ativos fixos tangíveis em curso		2 659 958,82 €										2 659 958,82 €



<b>TOTAL</b>	6 403 003,43 €			332 705,99 €			6 735 709,42 €
--------------	----------------	--	--	--------------	--	--	----------------

**g) Ativos fixos tangíveis – Diminuições**

**Quadro10 – Diminuições**

Ativos Fixos Tangíveis	Diminuições					
	Alienação a título oneroso	Transferência ou troca	Devolução ou reversão	Fusão, cisão, reestruturação	Outras	Total
Bens de domínio público, património histórico, artístico e cultural						
Terrenos e recursos naturais						
Edifícios e outras construções						
Infraestruturas						
Património histórico, artístico e cultural						
Outros						
Bens de domínio público em curso						
Ativos fixos em concessão						
Terrenos e recursos naturais						
Edifícios e outras construções						
Infraestruturas						
Património histórico, artístico e cultural						
Ativos fixos em concessão em curso						
Outros ativos fixos tangíveis	-147 400,00 €				-101 000,00 €	-248 400,00 €
Terrenos e recursos naturais	-147 400,00 €				-101 000,00 €	-248 400,00 €
Edifícios e outras construções						
Equipamento básico						
Equipamento de transporte						
Equipamento administrativo						
Equipamentos biológicos						
Outros						
Ativos fixos tangíveis em curso						
<b>TOTAL</b>	<b>-147 400,00 €</b>				<b>-101 000,00 €</b>	<b>-248 400,00 €</b>

**Nota 6 – Locações**

**Locação Financeira**



O Município de Montalegre em 2022 não tem qualquer bem em regime de locação financeira.

### **Locação Operacional**

A 31 de dezembro o município possuía um contrato de locação operacional, cujo objeto contratual consistia no aluguer de 12 máquinas fotocopiadoras para uso nas instalações da entidade. O contrato foi outorgado em 15 de abril de 2020 e o seu término será a 14 de abril de 2023.

O pagamento dos alugueres das máquinas está indexado ao número de cópias produzidas.

Em conformidade com os termos contratuais, não existe nenhuma obrigação de consumos mínimos, nem de valores mínimos de locação, nem de futuros pagamentos.

Os pagamentos resultam dos consumos efetivamente realizados.

### **Nota 7 – Custo de Empréstimos obtidos**

#### **a) Política contabilística adotada nos custos de empréstimos obtidos**

Os gastos de juros e outros incorridos com empréstimos são reconhecidos como gastos de acordo com o regime de acréscimo, exceto nos casos em que estes encargos sejam diretamente atribuíveis à aquisição, construção ou produção de um ativo cujo período de tempo para ficar pronto para o uso pretendido seja substancial, caso em que são capitalizados até ao momento em que todas as atividades necessárias para preparar o ativo elegível para o seu uso ou para a sua venda estejam concluídas.

(Mapa em anexos)

### **Nota 8 – Propriedades de investimento**

As propriedades de investimento são mensuradas pelo custo de aquisição que compreende o seu preço de compra e quaisquer outros gastos que lhe sejam diretamente imputáveis.

A entidade não aplica o modelo do justo valor.

De seguida apresenta-se o quadro com as propriedades de investimento no início e final do ano.

### **Quadro 11 – Propriedades de Investimento**

	Designação	Quantia escriturada inicial	Variações							Quantia escriturada final	Rendimentos do período		
			Adições	Transferências internas à entidade	Depreciações do Período	Perdas por imparidade	Reversões perdas por imparidade	Diferenças cambiais	Diminuições		Gastos do período	Rendas	Outras
	Propriedades de Investimento	516 357,20 €			-21 635,17 €					494 722,03 €			
PI1	Bens de domínio público												
PI2	Terrenos e recursos naturais	235 100,00 €								235 100,00 €			
PI3	Edifícios e outras construções	281 257,20 €			-21 635,17 €					259 622,03 €			
PI4	Outras propriedades de investimento												
PI5	Propriedades de Investimento em curso												
	<b>TOTAL</b>	<b>516 357,20 €</b>			<b>-21 635,17 €</b>					<b>494 722,03 €</b>			

### Nota 9 – Imparidade de Ativos

Não foram reconhecidas no período imparidades em ativos não geradores de caixa.

### Nota 10 – Inventário

Os inventários encontram-se valorizados pelo custo ou pelo valor realizável líquido, no caso de este ser inferior. O custo inclui todos os gastos de compra, gastos de conversão e outros gastos incorridos para colocar os inventários na sua condição atual.

Os custos de compras incluem o preço de compra, os direitos de importação e outros impostos alfandegários, os custos de transporte e manuseamento, descontos comerciais, abatimentos e outros itens semelhantes.

Os custos de conversão incluem os custos diretamente relacionados com as unidades de produção, tais como as matérias-primas e mão-de-obra direta, incluindo ainda gastos de produção fixos e variáveis.

A imputação de gastos gerais de produção fixos é baseada na capacidade normal das instalações de produção.

A entidade adota o sistema do custo médio ponderado como fórmula de custeio dos seus inventários.

### Quadro 12 - Inventário

**PRESTAÇÃO DE CONTAS & RELATÓRIO – ANO 2022**

Rubrica	Quantia escriturada inicial	Movimentos do período							Quantia escriturada final
		Compras líquidas	Consumos /gastos	Variações nos inventários da produção	Perdas por imparidade	Reversões de perdas por imparidade	Outras reduções de inventários	Outros aumentos de inventários	
	(1)	(2)	(3)	(4)	(5)	(6)	(7)	(8)	(9)=(1)+(2) -(3)+/(4)- (5)+(6)- (7)+(8)
Mercadorias	€304 392,14	(€344,41)	€0,00	€0,00	€101 130,98	€0,00	€0,00	€0,00	€202 916,75
Matérias-primas, subsidiárias e de consumo	€702 617,27	€885 852,06	€1 062 204,75	€0,00	€0,00	€0,00	€0,00	€0,00	€526 264,58
Produtos acabados e intermédios	€0,00	€450,00	€450,00	€0,00	€0,00	€0,00	€0,00	€0,00	€0,00
Subprodutos, desperdícios, resíduos e refugos	€0,00	€0,00	€0,00	€0,00	€0,00	€0,00	€0,00	€0,00	€0,00
Produtos e trabalhos em curso	€0,00	€0,00	€0,00	€0,00	€0,00	€0,00	€0,00	€0,00	€0,00
<b>Total</b>	<b>€1 007 009,41</b>	<b>€885 957,65</b>	<b>€1 062 654,75</b>	<b>€0,00</b>	<b>€101 130,98</b>	<b>€0,00</b>	<b>€0,00</b>	<b>€0,00</b>	<b>€729 181,33</b>

**Perdas por imparidade**

No ano de 2022 o Município reconheceu imparidade no valor de 101 130,98 €, relativos a mercadoria existente no armazém(nº4).

**Quadro 13 - Mercadoria**

Conta	valor	
32.8.9.1	87 759,69 €	
32.8.9.2	13 371,29 €	
Total	101 130,98 €	
<b>Imparidade</b>	<b>Debito</b>	<b>crédito</b>
32.9		101 130,98 €
65.2	101 130,98 €	

**Nota 11 – Agricultura**

Não aplicável

**Nota 12 – Contratos de Construção**

Não aplicável

**Nota 13 – Rendimentos de transação com contraprestação**

As notas têm por objetivo prescrever o tratamento contabilístico do rendimento proveniente de transações e acontecimentos que tenham uma contraprestação, destacando como aspeto principal a determinação do momento do reconhecimento.



O rendimento é reconhecido quando for provável que fluam para a entidade benefícios económicos futuros ou potencial de serviço e estes benefícios possam ser mensurados com fiabilidade. De seguida apresenta-se o detalhe destes rendimentos.

**Quadro 14 - Rendimentos de transação com contraprestação**

<b>Rendimentos</b>	<b>2022</b>	<b>2021</b>
Prestações Serviços	802 483,79	776 504,63
Venda de Bens	269 210,03	290 367,85
Juros	0,00	0,00
Royalties	0,00	0,00
Dividendos ou distribuições similares	280 980,23	385 334,15
<b>Total</b>	<b>1 352 674,05</b>	<b>1 452 206,63</b>

**Nota 14 – Rendimentos de transação sem contraprestação**

As transações sem contraprestação subdividem-se em impostos e transferências.

Os impostos são benefícios económicos ou potencial de serviço obrigatoriamente pagos ou a pagar a entidades públicas, de acordo com disposições legais adequadas, criadas para proporcionar rendimento às administrações públicas.

As transferências são influxos de benefícios económicos futuros ou potencial de serviço provenientes de transações sem contraprestação que não sejam impostos.

De seguida apresenta-se o detalhe destes rendimentos.

**Quadro 15 - Rendimentos de transação sem contraprestação**

<b>Rendimentos</b>	<b>2022</b>	<b>2021</b>
Impostos Diretos	1 264 160,85	1 233 753,95
Impostos Indiretos	497 671,99	173 592,36
Contribuições para o sistema proteção social	0,00	0,00
Taxas Multas e outras penalidades	388 966,85	376 985,17
Transferências Obtidas	12 628 874,55	12 596 511,08
Subsídios Obtidos	0,00	0,00
<b>Total</b>	<b>14 779 674,24</b>	<b>14 380 842,56</b>

**Nota 15 – Provisões, passivos contingentes e ativos contingentes**

As provisões são reconhecidas quando se verificam cumulativamente as seguintes situações:

- (i). Exista uma obrigação presente como resultado de um acontecimento passado;

(ii). Seja provável que um efluxo de recursos que incorpore benefícios económicos será necessário para liquidar a obrigação;

(iii). Possa ser efetuada uma estimativa fiável da quantia da obrigação.

Durante os períodos findos em 31 de dezembro de 2021 e 2020, ocorrerem os seguintes movimentos na rubrica de provisões:

**Quadro 16 - Provisões**

Provisões	Saldo 31/12/2021	Aumentos	Reversões	Utilizações	Saldo 31/12/2022
Impostos, contribuições e taxas					
Garantias a Clientes	2 203 784,27				2 203 784,27
Processos Judiciais em Curso					
Acidentes de trabalho e doenças profissionais					
Matérias Ambientais					
Contratos Onerosos					
Reestruturação e reorganização					
Outras Provisões					
<b>Total</b>	<b>2 203 784,27 €</b>				<b>2 203 784,27 €</b>

Embora a entidade considere remota a possibilidade de um efluxo, foram constituídas provisões para processos judiciais em curso, decorrentes de processos litigiosos que contra a entidade incorrem, nomeadamente no âmbito do contrato de concessão outorgado com as Águas do Norte,

Estes processos são para apurar a legalidade da imposição de consumos mínimos por parte das Águas de Trás-os-Montes e Alto Douro (Águas do Norte).

**Quadro 17 – Processo**

Ação	Nº Processo	Valor	Estado
Administrativa	424/18.7B EMDL	569 861,51 €	Aguarda julgamento
Administrativa	500/19.9B EMDL	584 075,95 €	Aguarda julgamento
Administrativa	432/15.0B EMDL	504 183,91 €	Aguarda julgamento
Administrativa	51/13.5B EMDL	84 200,70 €	Aguarda julgamento
Administrativa	142/14.5B EMDL	274 036,456 €	Aguarda sentença
Administrativa	252/13.6B EMDL	187 425,25 €	Aguarda julgamento

**Nota 16 – Efeitos de alterações em taxas de cambio**

Não aplicável

**Nota 17 – Acontecimentos após a data de relato**

Não são conhecidos, à data, quaisquer eventos subsequentes com impacto significativo nas demonstrações financeiras em 31 de dezembro de 2022.

Após o encerramento do período, e até à elaboração do presente anexo, não se registaram outros factos suscetíveis de modificar a situação relevada nas contas.

#### **Nota 18 – Instrumentos Financeiros**

Os ativos e passivos financeiros e os instrumentos de capital próprio apenas são reconhecidos pela entidade quando esta se torna uma parte das disposições contratuais dos mesmos.

Os instrumentos financeiros que tenham uma maturidade definida, cujos retornos sejam de montante fixo, com taxa de juro fixa durante a vida do instrumento, ou com taxa variável que seja um indexante típico de mercado para operações de financiamento (Euribor) ou que inclua um spread sobre esse mesmo indexante e que não contenha nenhuma cláusula contratual que possa resultar, para o seu detentor, em perda do valor nominal e de juro acumulado (excluindo casos de risco de crédito), são mensurados ao custo ou ao custo amortizado menos perdas por imparidade acumuladas. São também mensurados ao custo ou ao custo amortizado, menos perdas por imparidade acumuladas, os contratos para conceder ou contrair empréstimo em base líquida e os instrumentos de capital próprio que não sejam negociados publicamente e cujo justo valor não possa ser obtido de forma fiável, bem como contratos ligados a tais instrumentos que, se executados, resultam na entrega de tais instrumentos.

Os demais instrumentos financeiros são mensurados ao justo valor com contrapartida em resultados e os custos de transação na mensuração inicial destes ativos ou passivos financeiros.

As políticas de mensuração de instrumentos financeiros não são alteradas enquanto os mesmos permanecerem na posse da entidade.

Em 31 de dezembro de 2022:

- As demonstrações financeiras não evidenciam ativos financeiros transferidos que não se qualificaram como desreconhecimento;
- Não tinha a entidade qualquer ativo financeiro dado como garantia ou penhor de passivos financeiros;
- A entidade não deixou de cumprir as suas obrigações com os empréstimos obtidos que contratualizou, não existindo assim qualquer incumprimento, nem fez qualquer pagamento acelerado de nenhum empréstimo obtido por incumprimento
- A entidade detinha dívidas cuja maturidade é superior a cinco anos, nomeadamente dívida de empréstimos (bancários) contraídos, como se demonstra:



**Quadro 18 – Dívida cuja maturidade é superior a cinco anos**

Banco	Empréstimo nº	Capital em Dívida a 31/12/2022	Capital em Dívida em 2028
CCAM	40086904012	1 684 873,47 €	1 133 948,47 €

Como garantia, a entidade reconhece ao mutuante, o direito de solicitar à DGAL que proceda à retenção da receita não consignada proveniente das transferências do Orçamento do Estado, e à Autoridade Tributária e Aduaneira a retenção de outras receitas de natureza fiscal, devendo o montante retido ser afeto ao pagamento do montante em dívida.

Não tem a entidade em ativos financeiros e passivos financeiros ganhos e perdas líquidas a reconhecer.

Em 31 de dezembro de 2022 e de 2021, os rendimentos e os gastos obtidos com juros eram os seguintes:

**Quadro 19 – rendimentos e os gastos obtidos com juros**

Rendimentos e gastos de juros	Valor 2022	Valor 2021
Empréstimos	15 635,07 €	15 588,38 €

Os gastos com empréstimos contraídos são reconhecidos no período a que dizem respeito, independentemente da data do seu real pagamento.

Em 31 de dezembro de 2022 a entidade detinha participações de Capital nas seguintes entidades:

**Quadro 20 - participações**

Empresas	% do Município	Capital Detido	Capitais Próprios	RLP 2022
E.H.T.A.B., E.I.M., S.A.	16,67%	1 593 139,29	9 558 835,76	1 458 874,65
Resinorte, S.A.	0,85%	89 436,25	44 771 934,00	742 859,00
Água Norte, S.A.	0,14%	83 356,28	273 448 103,00	4 199 668,00
Matadouro Regional B. Alto Tâmega, S.A.	26,88%	116 655,21	247 973,21	8 792,59
Empreendimento Eólico de viade, Lda	3,33%	9 452,20	283 566,00	67 164,00
Eólica de Montenegro, S.A.	8,32%	1 205 315,62	14 492 772,00	2 972 588,00
Eólica da Aílhó, S.A.	8,33%	43 848,14	526 177,70	135 944,83
Eólica da Serra das Alturas, S.A.	8,32%	760 027,23	9 138 603,00	1 732 957,00
Empresa Eólica do Barroso, S.A.	6,67%	9 524,64	142 869,76	53 607,45
Eólica da Padrela, S.A.	6,67%	8 010,64	120 159,61	42 148,80

ATBERG-Eólica do Alto Tâmega e B, Lda	6,67%	422 474,85	6 337 122,77	106 148,62
Fundo de Apoio Municipal	—	527 400,00	650 000 000,00	nd
<b>Total</b>		<b>4 868 640,35</b>		
a) Os dados respeitantes à prestação de contas de 2021				

### **Nota 19 – Benefícios dos empregados**

#### **Benefícios definidos**

##### **a) Política contabilística**

Os benefícios dos empregados de curto prazo incluem salários, ordenados, subsídio de alimentação, subsídio de férias e de Natal, abono para falhas, despesas de representação, despesas com a saúde e quaisquer outras retribuições adicionais que resultam da Lei.

Todo o pessoal ao serviço da entidade foi remunerado de acordo com as suas funções desempenhadas durante o período. As obrigações decorrentes dos benefícios de curto prazo são reconhecidas como gastos no período em que os serviços são prestados, numa base não descontada por contrapartida do reconhecimento de um passivo que se extingue com o pagamento respetivo.

A entidade paga as remunerações aos seus trabalhadores de forma mensal, a processar até ao dia 21 de cada mês.

De acordo com a legislação laboral aplicável, o direito a férias e subsídios de férias relativo ao período, por este coincidir com o ano civil, vence-se em 31 de dezembro de cada ano, sendo somente pago durante o período seguinte, pelo que os gastos correspondentes se encontram reconhecidos como benefícios de curto prazo e tratados de acordo com o anteriormente referido.

##### **b) Descrição geral do tipo de plano**

Como benefícios dos empregados a entidade considera todas as espécies de remunerações principais, de abonos acessórios e de compensações que necessariamente requeiram processamento nominalmente individualizado e que de forma transitória ou permanente, sejam satisfeitos pela entidade, tanto aos seus funcionários ou agentes como aos indivíduos que, embora não tenham essa qualidade, prestem, contudo, serviços à autarquia nos estritos termos de contratos a termo, em regime de tarefa ou de avença.

As despesas incorridas com a saúde dos funcionários beneficiários do sistema de saúde da ADSE, são integralmente suportadas pela entidade, quer sejam pagas diretamente aos seus beneficiários, quer à própria ADSE.

Os encargos sociais resultantes do pagamento das remunerações devidas aos funcionários são pagos pela entidade até ao dia 15 ou 20 do mês subsequente, consoante sejam devidos à CGA ou à Segurança Social, respetivamente.

O número de empregados no término do período era de 290. O Executivo Camarário no período de 2022 era constituído pelo(a) Presidente da Câmara, 2 vereadores em regime de permanência a tempo inteiro e 4 vereadores em regime de não permanência (Não auferem qualquer remuneração salvo as senhas de presença devidas pela participação nas reuniões de Câmara e Assembleia Municipal).

As remunerações devidas a título de ordenados e outros abonos resultam das tabelas salariais em uso para a Administração Pública, conforme carreira profissional e respetivo índice em que o funcionário está enquadrado.

A atualização salarial é decretada administrativamente pelo Estado, não possuindo a entidade qualquer arbitrariedade para a fixação das remunerações devidas aos seus funcionários.

#### **Nota 20 – Divulgação de partes relacionadas**

O Município a 31 de dezembro não detém qualquer controlo sobre as suas participadas, atendendo a que a sua participação no capital social não é maioritária ou com direito a voto, nem poder de gerir as políticas financeira e operacionais dessas entidades.

Mas, a EHATB – Empreendimentos Hidroelétricos do Alto Tâmega e Barroso, EIM, S.A, é detida por partes iguais pelos seis municípios pertencentes à CIM do Alto Tâmega, pressupondo-se que nesta sociedade, por se entender que existe influência significativa nas tomadas de decisão e por se enquadrar no regime jurídico da atividade empresarial local haja controlo por parte do município.

#### **Quadro 21 - Participada**

<b>Entidade Controlada</b>	<b>Sede</b>
E.H.T.A.B., E.I.M., S.A.	Ribeira Pena

O Município a 31 de dezembro detinha as participações nas seguintes entidades:

#### **Quadro 22 - Participadas**

<b>Parte Relacionadas</b>	<b>Sede</b>	<b>% do Município</b>
<b>Entidade Conjuntamente Controlada</b>		
E.H.T.A.B., E.I.M., S.A.	Ribeira Pena	16,67%
<b>Associadas</b>		
Matadouro Regional B. Alto Tâmega, S.A.	Montalegre	26,88%
Empreendimento Eólico de Viade, Lda	Porto	3,33%
Eólica de Montenegro, S.A.	Vila Pouca Aguiar	8,32%



Eólica da Atilhó, S.A.	Boticas	8,33%
Eólica da Serra das Alturas, S.A.	Boticas	8,32%
Empresa Eólica do Barroso, S.A.	Ribeira Pena	6,67%
Eólica da Padrela, S.A.	Ribeira Pena	6,67%
ATBERG-Eólica do Alto Tâmega e B, Lda	Ribeira Pena	6,67%
<b>Outras Entidades</b>		
Resinorte, S.A.	Vila Real	0,85%
Água Norte, S.A.	Codessos	0,14%
Fundo de Apoio Municipal	Lisboa	---

Transações que ocorreram entre as participadas, sendo que no fim do período no município não existia qualquer saldo em aberto com a entidade com controlo conjunto nem com as outras associadas.

**Quadro 23 – Transações entre Participadas**

Transações	31 de dezembro de 2022				31 de dezembro de 2021			
	Compra ou vendas de ativos	Compra ou vendas de bens	Prestações de serviços	Outras	Compra ou vendas de ativos	Compra ou vendas de bens	Prestações de serviços	Outras
<b>Entidade mãe</b>								
Município de Montalegre								
Donativos Recebidos				130 000,00				
Transferências de ativos de Entidades controladas				332 705,99				498 859,35
<b>Entidade com controlo conjunto</b>								
EHATB, EIM, S.A.								
Donativos Recebidos				-130 000,00				
Transferências de ativos para Entidade mãe				-332 705,99				-498 859,35
<b>Total</b>	<b>0,00</b>	<b>0,00</b>	<b>0,00</b>	<b>0,00</b>	<b>0,00</b>	<b>0,00</b>	<b>0,00</b>	<b>0,00</b>

Em 31 de dezembro de 2022, as pessoas chave da gestão da Entidade conjuntamente controlada eram as seguintes.

**Quadro 24 - Gestão**

Cargo	Nome	Remunerações	Outras Remunerações e compensações	Benefícios Diretos e Indiretos
<b>Entidade controlada - EHATB</b>				
Presidente da Mesa Assembleia Geral	João Avelino Noronha Rodrigues de Carvalho	0,00	0,00	0,00
Vice Presidente Assembleia Geral	Maria de Fátima Pereira Fernandes Alves	0,00	0,00	0,00
Secretário Assembleia Geral	Nuno Vaz Ribeiro	0,00	0,00	0,00
Presidente Conselho Administração	António Alberto Pires Aguiar Machado	0,00	0,00	0,00
Administrador do Conselho Administração	Amílcar Rodrigues Alves Castro de Almeida	0,00	0,00	0,00

Administrador do Conselho Administração	Fernando Eirão Queiroga	0,00	0,00	0,00
--	-------------------------	------	------	------

### Nota 21 – Relato por Segmentos

A entidade não dispõe de serviços municipalizados, a sua estrutura orgânica foi aprovada em Assembleia Municipal, em sessão ordinária, a 26 de fevereiro de dois mil e vinte e um, com base na proposta aprovada em reunião ordinária da Câmara Municipal, realizada no dia 4 de fevereiro do mesmo ano, não constituindo segmentos que sejam classificados como individualizados para efeitos de divulgação da informação e relato financeiro, cativações orçamentais ou alocações similares.

### Nota 22 – Interesses em Outras Entidades



Como foi relatado na nota 20 deste anexo, a entidade em 31 de dezembro de 2022, não tinha qualquer controlo sobre as suas participadas, atendendo a que não detinha a maioria do seu capital ou dos direitos de voto, nem o poder de gerir as políticas financeiras e operacionais de uma outra entidade.

Todavia, a Empresa “EHATB- Empreendimentos Hidroelétricos do alto Tâmega e Barroso, EIM, S.A.” é detida, em partes iguais (16,666%), pelos seis municípios acionistas pertencentes à CIM do Alto Tâmega e Barroso, pressupondo-se que nesta sociedade, por se entender que existe influência significativa nas tomadas de decisões e por se enquadrar no regime jurídico da atividade empresarial (Lei nº 50/2012, de 31 de agosto) haja controlo por parte da entidade.

Neste âmbito a entidade irá divulgar nas suas demonstrações financeiras consolidadas, os ativos, passivos, património líquido, rendimentos e gastos, como se de uma única entidade se tratasse, dando cumprimento à NCP 22.


Presente em reunião ordinária/extraordi-  
nária do executivo Municipal de  
Montalegre, 20 / 04 / 2023

O Presidente da Câmara

  
O Vereador  


Presente em sessão / reunião ordinária / extraordi-  
nária da Assembleia Municipal de  
Montalegre, 28 / 04 / 2023

O Presidente da Assembleia

  
Secretário

## **DEMONSTRAÇÕES ORÇAMENTAIS**





Período : 2022/01/01 2022/12/31

Euros

RUBRICA	RECEBIMENTOS / PAGAMENTOS	FONTES DE FINANCIAMENTO (n)					TOTAL	2021
		R P	R G	U E	EMPR	F. ALHEIOS		
D1.1	Remunerações Certas e Permanentes	4.070.095,54		21.963,73			4.092.059,27	3.897.105,60
D1.2	Abonos Variáveis ou Eventuais	93.512,33					93.512,33	75.535,77
D1.3	Segurança social	1.135.328,87					1.135.328,87	1.065.843,83
D2	Aquisição de bens e serviços	6.735.845,07		30.358,35			6.766.203,42	6.244.445,56
D3	Juros e outros encargos	15.635,07					15.635,07	15.588,38
D4	Transferências e subsídios correntes	2.689.747,53					2.689.747,53	2.757.328,42
D4.1	Transferências correntes	2.639.747,53					2.639.747,53	2.707.328,42
D4.1.1	Administrações Públicas	582.252,71					582.252,71	491.744,32
D4.1.1.1	Administração Central - Estado Português	4.634,00					4.634,00	4.514,00
D4.1.1.2	Administração Central - Outras entidades							
D4.1.1.3	Segurança Social							
D4.1.1.4	Administração Regional							
D4.1.1.5	Administração Local							
D4.1.2	Entidades do Setor Não Lucrativo	577.618,71					577.618,71	487.230,32
D4.1.3	Famílias	1.859.255,42					1.859.255,42	2.072.266,94
D4.1.4	Outras	198.239,40					198.239,40	143.317,16
D4.2	Subsídios Correntes	50.000,00					50.000,00	50.000,00
D5	Outras despesas correntes	152.582,77					152.582,77	399.289,76
DA02	<b>Despesa de capital</b>	<b>3.950.434,97</b>		<b>25.031,04</b>			<b>3.975.466,01</b>	<b>6.444.473,22</b>
D6	Aquisição de bens de capital	3.417.934,97		25.031,04			3.442.966,01	5.779.965,44
D7	Transferências e subsídios de capital	532.500,00					532.500,00	658.738,84
D7.1	Transferências de capital	532.500,00					532.500,00	658.738,84
D7.1.1	Administrações Públicas	309.000,00					309.000,00	203.237,05
D7.1.1.1	Administração Central - Estado Português							
D7.1.1.2	Administração Central - Outras entidades							
D7.1.1.3	Segurança Social							
D7.1.1.4	Administração Regional							
D7.1.1.5	Administração Local							
D7.1.2	Entidades do Setor não Lucrativo	309.000,00					309.000,00	203.237,05
D7.1.3	Famílias	223.500,00					223.500,00	455.501,79
D7.1.4	Outras							
D7.2	Subsídios de capital							
D8	Outras despesas de capital							
DA03	<b>Despesa efetiva [5]</b>	<b>18.843.182,15</b>		<b>77.353,12</b>			<b>18.920.535,27</b>	<b>20.899.610,54</b>
DA04	<b>Despesa não efetiva [6]</b>	<b>328.795,29</b>					<b>328.795,29</b>	<b>391.934,75</b>
D9	Despesa com ativos financeiros							
D10	Despesa com passivos financeiros	328.795,29					328.795,29	391.934,75
DA05	<b>Soma [7] = [5] + [6]</b>	<b>19.171.977,44</b>		<b>77.353,12</b>			<b>19.249.330,56</b>	<b>21.291.545,29</b>
DA06	Operações de tesouraria [C]					123.452,61	123.452,61	86.764,95
DA07	<b>Operações de tesouraria [D] = [A] - [7]</b>	<b>1.657.294,63</b>		<b>3.060.533,91</b>		<b>749.704,43</b>	<b>5.467.532,97</b>	<b>3.473.776,92</b>
DA08	<b>Operações de tesouraria [D] = [A] + [B] - [C]</b>	<b>1.657.294,63</b>		<b>3.060.533,91</b>		<b>749.704,43</b>	<b>4.717.532,97</b>	<b>2.681.636,65</b>
DA09	<b>Saldo global [2] - [5]</b>	<b>1.400.070,75</b>		<b>964.916,43</b>		<b>2.364.987,18</b>	<b>749.704,43</b>	<b>792.140,27</b>
DA10	Despesa primária	18.827.547,08		77.353,12		18.904.900,20	18.904.900,20	20.884.022,16
DA11	Saldo corrente	3.452.787,07		150.611,48		3.603.398,55	3.603.398,55	3.398.822,39
DA12	Saldo de capital	-2.052.716,32		814.304,95		-1.238.411,37	-1.238.411,37	-2.948.443,66
DA13	Saldo primário	1.415.705,82		964.916,43		2.380.622,25	2.380.622,25	465.967,11
DA14	Receita total [1] + [2] + [3]	20.829.272,07		3.137.887,03		23.967.159,10	23.967.159,10	23.973.181,94
DA15	Despesa total [5] + [6]	19.171.977,44		77.353,12		19.249.330,56	19.249.330,56	21.291.545,29

\* Os pagamentos, recebimentos, assim como os saldos deverão estar discriminados de acordo com os grupos de fontes de financiamento.

Buros

Rubrica	Designação	Previsões corrigidas	Previsões por liquidar	Receitas por cobrar de períodos anteriores	Receitas líquidas	Liquidações anuladas	Receitas cobradas brutas	Reembolsos e Restituições		Receitas Cobradas Líquidas			Recebimentos diferidos	Receita por cobrar no final do período	Liquidações de períodos futuros		
								Emittidos	Pagos	Períodos anteriores	Período corrente	Total			(n+1)	(n+2)	(n+4)
01	RECEITA CORRENTE	18.198.850,00	-506.398,40	150.831,74	18.571.146,79	16.720,13	18.560.727,72	12.259,91	12.259,91	132.054,34	18.416.413,47	18.548.467,81		156.790,59			
0101	Impostos diretos	1.720.679,00	-11.943,88		1.744.811,02	12.188,14	1.744.811,02	12.188,14	12.188,14		1.732.622,88	1.732.622,88					
0102	Sobre o rendimento																
010201	Outros	1.720.679,00	-11.943,88		1.744.811,02	12.188,14	1.744.811,02	12.188,14	12.188,14		1.732.622,88	1.732.622,88					
010202	Imposto municipal sobre imóveis	815.613,00	231,17		817.175,44	1.793,61	817.175,44	1.793,61	1.793,61		815.381,83	815.381,83					
010203	Imposto único de circulação	263.548,00	-14.023,11		280.071,94	2.500,83	280.071,94	2.500,83	2.500,83		277.571,11	277.571,11					
010204	Imposto municipal sobre as transações onerosas de imóveis	456.172,00	1.161,20		462.904,50	7.893,70	462.904,50	7.893,70	7.893,70		455.010,80	455.010,80					
010205	Derrama	185.345,00	685,86		184.659,14		184.659,14				184.659,14	184.659,14					
010207	Impostos abatedos	1,00	1,00														
01020701	Contribuição autárquica	1,00	1,00														
02	Impostos indiretos																
0201	Sobre o consumo																
0202	Outros																
03	Contribuições para Segurancas Social, Caixa Geral Aposentacões e ANSS																
0301	Subsistema previdencial																
0302	Regime complementar e especiais																
0303	Caixa Geral de Aposentacões e ANSS																
04	Taxas, multas e outras penalidades	334.517,00	-69.320,60	5.119,47	388.759,90	41,77	388.802,63	41,77	41,77	167,91	388.637,95	388.805,86		5.031,74			
0401	Taxas	330.810,00	-65.088,42	5.117,52	390.822,67	41,77	390.910,77	41,77	41,77	167,91	390.701,09	390.869,00		5.029,42			
040123	Taxas específicas das autarquias locais	330.810,00	-65.088,42	5.117,52	390.822,67	41,77	390.910,77	41,77	41,77	167,91	390.701,09	390.869,00		5.029,42			
04012301	Mercados e feiras	100,00	100,00														
04012302	Lotamentos e obras	43.196,00	-30.149,89	4.473,90	68.871,99		68.967,24			147,00	68.820,24	68.967,24		4.376,65			
04012303	Ocupação da via pública	900,00	-1.351,10	231,35	2.019,75		2.019,75				2.019,75	2.019,75		231,35			
04012305	Caça e pesca	3.340,00	477,70		2.862,30		2.862,30				2.862,30	2.862,30					
04012306	Saneamento	271.072,00	-34.751,37	80,65	305.744,72		305.744,72			19,41	305.744,72	305.744,72		80,65			
04012308	Taxa Municipal de Direitos de Passagem (MDP)	2.121,00	-525,09	19,41	2.626,68		2.646,09				2.626,68	2.646,09					
04012309	Taxa sobre o ruído	1,00	1,00														
04012310	Licença sobre o ruído	1,00	1,00														
04012399	Outras taxas específicas das autarquias locais	10.079,00	1.111,33	312,21	8.697,23	41,77	8.670,67	41,77	41,77	1,50	8.627,40	8.628,90		388,77			
0401239901	Taxa Depósito Ficha Técnica de Habitação (MDPH)	1.448,00	912,48	288,00	267,52		264,46			1,50	262,96	264,46		271,06			
0401239902	Taxa pela emissão do certificado de registo	56,00	18,50		37,50		37,50				37,50	37,50					
0401239903	Taxa de Proteção Civil	2.033,00	391,16		1.641,84		1.641,84				1.641,84	1.641,84					
0401239905	Taxa de Gestão de Resíduos - TGR		-6,39	6,39										6,39			
0401239906	Publicidade	154,00	154,00														
0401239999	Outras	6.388,00	-358,42	37,82	6.750,37	41,77	6.726,97	41,77	41,77		6.685,10	6.685,10		61,32			
0402	Multas e outras penalidades	3.707,00	-4.332,18	1,95	7.937,23		7.936,86				7.936,86	7.936,86		2,32			
040201	Juros de mora	2.463,00	-462,90	1,95	2.923,95		2.923,58				2.923,58	2.923,58		2,32			
040202	Juros compensatórios	768,00	-315,28		1.083,28		1.083,28				1.083,28	1.083,28					
040204	Coimas e penalidades por contra-ordenações	475,00	-2.825,00		3.300,00		3.300,00				3.300,00	3.300,00					
040299	Multas e penalidades diversas	1,00	-629,00		630,00		630,00				630,00	630,00					
05	Rendimentos da Propriedade	2.186.804,00	-195.318,50	119.081,05	2.263.241,45		2.261.749,10			119.081,05	2.242.668,05	2.261.749,10		120.573,40			
0501	Juros - Sociedades e quase-sociedades não financeiras	1,00	1,00														
0502	Juros - Sociedades Financeiras	1,00	1,00														
050201	Bancos e outras instituições financeiras	1,00	1,00														
0503	Juros - Administrações Públicas	1,00	1,00														
050302	Administração Central - Serviços e fundos autónomos	1,00	1,00														
	TOTAL :	2.055.198,00	-81.262,48	5.119,47	2.143.570,92	12.229,91	2.143.658,65	12.229,91	12.229,91	167,91	2.131.260,83	2.131.428,74		5.031,74			

Período : 2022/01/01 a 2022/12/31 Visualizar Contas e/ou Nov. 7. N Acumulados : S Brios

Rubrica	Designação	Previsões corrigidas	Previsões por cobrir por período liquidar	Receitas por cobrir períodos anteriores	Receitas líquidas	Liquidações anuladas	Receitas cobradas brutas	Reembolsos e Restituições		Receitas Cobradas Líquidas		Recebimentos diferidos	Receita por cobrar no final do período	Liquidações de períodos futuros				
								Pagos	Períodos anteriores	Período corrente	Total			(n+1)	(n+2)	(n+3)	(n+4)	Períodos seguintes
0506	Juros - Resto do mundo	312.002,00	44.113,09		267.889,91		267.889,91			267.889,91								
0507	Dividendos e participações nos lucros de sociedades e quase-sociedades não financeiras	80.002,00	20.292,00		59.710,00		59.710,00			59.710,00								
050702	Empresas públicas municipais e incrementais	232.000,00	23.821,09		208.178,91		208.178,91			208.178,91								
050703	Empresas privadas	57.500,00	-21.537,32		79.037,32		79.037,32			79.037,32								
0509	Participações nos lucros de administrações públicas	57.500,00	-21.537,32		79.037,32		79.037,32			79.037,32								
050999	Outras	1.817.300,00	-218.036,27	119.081,05	1.916.265,22		1.916.265,22	119.081,05		1.916.265,22			119.081,05					
0510	Outros	1.817.300,00	-218.036,27	119.081,05	1.916.265,22		1.916.265,22	119.081,05		1.916.265,22			119.081,05					
051099	Outros	1.817.300,00	-218.036,27	119.081,05	1.916.265,22		1.916.265,22	119.081,05		1.916.265,22			119.081,05					
06	Transferências correntes	12.593.456,90	94.813,10		12.593.456,90		12.593.456,90			12.593.456,90			12.593.456,90					
0601	Sociedades e quase-sociedades não financeiras																	
060101	Públicas																	
0602	Sociedades financeiras	12.562.770,00	69.313,10		12.593.456,90		12.593.456,90			12.593.456,90			12.593.456,90					
0603	Administração central	11.897.289,00	-387.663,74		12.174.952,74		12.174.952,74			12.174.952,74			12.174.952,74					
060301	Estado	10.225.764,00	-75.495,00		10.225.764,00		10.225.764,00			10.225.764,00			10.225.764,00					
06030101	Fundo de Equilíbrio Financeiro	141.218,00			216.713,00		216.713,00			216.713,00			216.713,00					
06030102	Fundo Social Municipal	239.181,00			239.181,00		239.181,00			239.181,00			239.181,00					
06030103	Participação fixa no IRS	235.001,00	-952,97		235.953,97		235.953,97			235.953,97			235.953,97					
06030106	Transferência de competências - Lei n.º 51/2018	46.125,00	-0,46		46.125,46		46.125,46			46.125,46			46.125,46					
06030107	Participação do IVA	1.100.000,00	-111.215,31		1.211.215,31		1.211.215,31			1.211.215,31			1.211.215,31					
06030109	Outras	540.601,00	297.667,44		242.933,56		242.933,56			242.933,56			242.933,56					
060306	Estado - Participação comunitária em projectos co-financiados	53.955,00	2.815,00		51.140,00		51.140,00			51.140,00			51.140,00					
060307	Serviços e fundos autónomos	5,00	5,00		5,00		5,00			5,00			5,00					
06030701	Transferência de competências - Lei n.º 51/2018	5,00	5,00		5,00		5,00			5,00			5,00					
06030799	Outras	53.950,00	2.810,00		51.140,00		51.140,00			51.140,00			51.140,00					
060309	Serviços e fundos autónomos - Subsistema de protecção à família e políticas activas de emprego e formação profissional	80.925,00	-43.505,60		124.430,60		124.430,60			124.430,60			124.430,60					
0604	Administração regional	25.500,00	25.500,00		25.500,00		25.500,00			25.500,00			25.500,00					
0605	Administração local	1.033.494,00	-154.278,82		1.176.101,10		1.176.101,10			1.176.101,10			1.176.101,10					
060501	Concelho	268.251,00	-37.530,56		306.032,32		306.032,32			306.032,32			306.032,32					
060502	Região Autónoma dos Açores	268.250,00	-37.531,56		306.032,32		306.032,32			306.032,32			306.032,32					
060503	Região Autónoma da Madeira	268.000,00	-38.042,01		305.936,97		305.936,97			305.936,97			305.936,97					
0606	Segurança social	250,00	110,45		95,35		95,35			95,35			95,35					
0607	Instituições sem fins lucrativos	1,00	1,00		1,00		1,00			1,00			1,00					
0608	Famílias	1,00	1,00		1,00		1,00			1,00			1,00					
0609	Resto do mundo	25.500,00	25.500,00		25.500,00		25.500,00			25.500,00			25.500,00					
060901	União Europeia - Instituições	1.033.494,00	-154.278,82		1.176.101,10		1.176.101,10			1.176.101,10			1.176.101,10					
07	Venda de bens e serviços correntes	268.251,00	-37.530,56	15.561,94	306.032,32	4.490,22	306.032,32		30,00	306.032,32			306.032,32					
0701	Venda de bens	268.250,00	-37.531,56	149,24	306.032,32		306.032,32			306.032,32			306.032,32					
070108	Merchandias	268.000,00	-38.042,01	149,24	305.936,97		305.936,97			305.936,97			305.936,97					
07010802	Água	250,00	110,45	44,20	95,35		95,35			95,35			95,35					
07010804	Inertes	1,00	1,00		1,00		1,00			1,00			1,00					
070110	Despedidos, residências e refúgios	1,00	1,00		1,00		1,00			1,00			1,00					
07011099	Outros	1,00	1,00		1,00		1,00			1,00			1,00					
070111	Produtos acabados e intermédios	747.643,00	-126.587,32	15.377,76	863.332,28	4.479,72	854.303,89		30,00	854.303,89			854.303,89					
0702	Serviços	1.787,00	-1.788,00		3.575,00		3.575,00			3.575,00			3.575,00					
070201	Aluguer de espaços e equipamentos	144.368,00	-26.452,61	2.241,83	169.478,66	299,88	165.122,05		30,00	165.122,05			165.122,05					
070208	Serviços sociais, recreativos, culturais e de desporto																	
	Total :	17.200.308,00	-221.688,44	124.349,76	17.309.876,59	12.229,91	17.308.471,97	12.229,91	119.248,96	17.176.993,10	17.296.342,06		125.754,38					



Período : 2022/01/01 a 2022/12/31 Visualizar Contas e/ou Mov. ? N Acumulados : S Rubros

Rubrica	Designação	Previsões corrigidas	Previsões por liquidar	Receitas por cobrar de períodos anteriores	Receitas líquidas	Liquidações anuladas	Receitas cobradas brutas	Reembolsos e Restituições		Receitas Cobradas Líquidas			Recebimentos diferidos	Receita por cobrar no final do período	Liquidações de períodos futuros		
								Emitidos	Pagos	Períodos anteriores	Período corrente	Total			(n+1)	(n+2)	(n+3)
07020801	Serviços sociais	25.764,00	-18.419,21	2.241,83	42.241,26	239,88	37.884,65	30,00	30,00	1.943,99	35.910,66	37.854,65		6.328,56			
07020802	Serviços recreativos	1,00	1,00														
07020803	Serviços culturais	1,00	1,00														
07020804	Serviços desportivos	119.202,00	-8.035,40		127.237,40		127.237,40			10.826,45	127.237,40	127.237,40		13.134,67			
07020901	Serviços específicos das autarquias	599.138,00	-96.772,73	12.642,73	687.430,35	4.162,35	682.776,06				671.949,61	682.776,06					
07020902	Saneamento	338,00	-2.628,44	22,51	2.833,93		2.833,93				2.833,93	2.833,93		22,51			
07020903	Resíduos sólidos	234.078,00	-37.058,30	100,56	271.035,74		271.035,74				271.035,74	271.035,74		100,56			
07020904	Transportes colectivos de pessoas e mercadorias	10.105,00	-13.186,67	9.295,64	17.910,59	3.914,56	13.706,49			9.282,89	4.423,60	13.706,49		9.282,89			
07020905	Transportes escolares	10.104,00	-13.185,67	9.295,64	17.908,59	3.914,56	13.704,49			9.282,89	4.421,60	13.704,49		9.282,89			
07020906	Transportes de pessoas e mercadorias	1,00	-1,00		2,00		2,00				2,00	2,00					
07020907	Cemitérios	4.113,00	-759,40	620,42	4.872,40		4.872,40				4.872,40	4.872,40					
07020908	Mercados e feiras	16.538,00	14.299,16		1.618,42		1.906,68			288,26	1.618,42	1.906,68		332,16			
07020909	Canídeos e gatiões	1,00	1,00														
07020910	Outros	333.975,00	-57.940,08	2.603,60	389.159,27	247,79	388.420,82			1.255,30	387.165,52	388.420,82		3.094,26			
07020911	Outros	1.750,00	-1.573,98	493,20	2.846,27	17,49	2.830,78				2.830,78	2.830,78		493,20			
0703	Rendas	17.600,00	10.233,06	34,94	7.336,50	10,50	7.350,44			34,94	7.315,50	7.350,44		10,50			
070301	Habitaciones	7.599,00	238,06	34,94	7.336,50	10,50	7.350,44			34,94	7.315,50	7.350,44		10,50			
070309	Outras	10.001,00	10.001,00														
08	Outras receitas correntes	235.096,00	-170.149,70	11.069,28	394.176,42		394.176,42				394.176,42	394.176,42		11.069,28			
0801	Outras	235.096,00	-170.149,70	11.069,28	394.176,42		394.176,42				394.176,42	394.176,42		11.069,28			
080101	Outras	235.096,00	-170.149,70	11.069,28	394.176,42		394.176,42				394.176,42	394.176,42		11.069,28			
08010904	IVA Inversão de liquidação	1,00	1,00														
08010909	Diversas Subsidios	235.095,00	-170.150,70	11.069,28	394.176,42		394.176,42				394.176,42	394.176,42		11.069,28			
09	RECEITA CAPITAL	4.815.981,60	2.077.417,96	1.509,00	3.002.895,64	265.841,00	3.002.895,64	265.841,00	265.841,00		2.737.054,64	2.737.054,64		1.509,00			
0901	Venda de bens de investimento	48.944,00	-137.830,02	1.509,00	185.845,02		185.245,02				185.245,02	185.245,02		1.509,00			
090101	Terramos	25.019,00	-15.652,25		40.671,25		40.671,25				40.671,25	40.671,25					
090102	Sociedades e quase-sociedades não financeiras	25.019,00	-15.652,25		40.671,25		40.671,25				40.671,25	40.671,25					
0902	Habitaciones	150,00	-7.548,02	1.509,00	6.189,02		6.189,02				6.189,02	6.189,02		1.509,00			
090210	Familias	150,00	-7.548,02	1.509,00	6.189,02		6.189,02				6.189,02	6.189,02		1.509,00			
0903	Balñictos	15.544,00	-122.863,75		138.404,75		138.404,75				138.404,75	138.404,75					
090309	Instituições sem fins lucrativos	5.160,00	-40.291,87		45.451,87		45.451,87				45.451,87	45.451,87					
090310	Familias	10.381,00	-82.571,88		92.952,88		92.952,88				92.952,88	92.952,88					
0904	Outros bens de investimento	8.234,00	8.234,00														
090401	Sociedades e quase-sociedades não financeiras																
090402	Sociedades financeiras																
090403	Administração Pública - Administração central - Estado																
090404	Administração Pública - Administração central - Serviços e fundos autónomos																
090405	Administração Pública - Administração regional																
090406	Administração Pública - Administração local - Continente																
090407	Administração Pública - Administração local - Regiões Autónomas																
090408	Administração Pública - Segurança social																
090409	Instituições sem fins lucrativos																
	Total :	18.239.570,00	-652.462,42	152.340,74	18.756.411,81	16.720,13	18.745.992,74	12.259,91	12.259,91	132.054,34	18.601.678,49	18.733.732,83		158.299,59			



Período : 2022/01/01 - 2022/12/31 Visualizar Contas sl Mov. ? N Acumulados : S Euros

Rubrica	Designação	Previsões corrigidas	Previsões por liquidar	Receitas por cobrar de períodos anteriores	Receitas líquidas	Liquidações anuladas	Receitas cobradas brutas	Reembolsos e Restituições		Receitas Cobradas Líquidas			Recebimentos diferidos	Receita por cobrar no final do período	Liquidações de períodos futuros		
								Emittidos	Pagos	Períodos anteriores	Período corrente	Total			(n-1)	(n-2)	(n-3)
09040	<b>Famílias</b>	8.234,00	8.234,00		2.817.630,62	265.841,00	2.817.630,62			265.841,00	265.841,00	2.551.789,62					
09041001	Equipamento de transporte	2.667,00	2.667,00		214.036,24		214.036,24					214.036,24					
09041002	Mesquinaria e equipamento	5.567,00	5.567,00														
090411	Resto do mundo - União Europeia																
090412	Resto do mundo - Países terceiros e organizações internacionais																
10	Transferências de capital	4.167.033,60	2.215.243,38		2.603.394,38	265.841,00	2.603.394,38			265.841,00	265.841,00	2.337.753,38					
1001	Sociedades e quas-sociedades não financeiras	539.000,00	344.963,76		1.709.892,00	265.841,00	1.709.892,00			265.841,00	265.841,00	1.444.051,00					
100101	Públicas	539.000,00	344.963,76		1.136.196,00	265.841,00	1.136.196,00			265.841,00	265.841,00	870.355,00					
100102	Privadas				573.696,00		573.696,00					573.696,00					
1002	Sociedades financeiras				839.335,99		839.335,99					839.335,99					
1003	Administração central	4.208.033,60	1.870.280,22														
100301	Estado	1.349.562,00	1.06.511,00		54.366,39		54.366,39					54.366,39					
10030101	Ponto de Equilíbrio Financeiro	1.136.196,00	265.841,00														
10030104	Cooperação Técnica e Financeira	60.000,00	60.000,00														
10030105	Artigo 35, n.º 5 da Lei 73/2013	307.855,00	-265.841,00														
10030106	Transferência de competências - Lei n.º 50/2018	1,00	1,00														
10030199	Outras	45.510,00	45.510,00														
100307	Estado - Participação comunitária em projectos co-financiados	2.161.069,60	1.321.733,61														
100308	Serviços e fundos autónomos	497.402,00	443.035,61														
10030801	Transferência de competências - Lei n.º 50/2018	1,00	1,00														
10030899	Outros	497.401,00	443.034,61														
1004	Administração regional																
1005	Administração local																
100501	Comitantes																
100502	Região Autónoma dos Açores																
100503	Região Autónoma da Madeira																
1006	Segurança social																
1007	Instituições sem fins lucrativos																
1008	Famílias																
1009	Resto do mundo																
11	Ativos financeiros																
1101	Depósitos, certificados de depósito e poupança																
1102	Títulos a curto prazo																
1103	Títulos a médio e longo prazos																
1104	Derivados financeiros																
1105	Empréstimos a curto prazo																
110507	Administração Pública - Administração local - Regiões Autónomas																
1106	Empréstimos a médio e longo prazos																
110607	Administração Pública - Administração local - Regiões Autónomas																
1108	Ações e outras participações																
1109	Unidades de participação																
1111	Outros activos financeiros																
12	Passivos financeiros		2,00														
1201	Depósitos, certificados de depósito e poupança																
1202	Títulos a curto prazo																
1203	Títulos a médio e longo prazos																
1204	Derivados financeiros																
	<b>Total :</b>	23.014.837,60	1.571.015,56	152.340,74	21.574.042,43	282.561,13	21.563.623,36	278.100,91	278.100,91	278.100,91	132.054,34	21.153.468,11	21.285.522,45	158.299,59			



Período : 2022/01/01 - 2022/12/31 Visualizar Contas de Mov. ? N Acumulados : S Euros

Rubrica	Designação	Previsões corrigidas	Previsões por liquidar	Receitas por cobrar de períodos anteriores	Receitas líquidas	Liquidações anuladas	Receitas cobradas brutas	Reembolsos e Restituições		Receitas Cobradas Líquidas			Recbimentos diferidos	Receita por cobrar no final do período	Liquidações de períodos futuros						
								Entidos	Pagos	Períodos anteriores	Período corrente	Total			(n+1)	(n+2)	(n+3)	(n+4)	Períodos seguintes		
1205	Empêxito a curto prazo	2,00	2,00																		
1206	Empêxito a médio e longo prazo																				
120601	Sociedades e Quasas - Sociedades não Financeiras	1,00	1,00																		
120602	Sociedades financeiras	1,00	1,00																		
120604	Administração Pública - Administração central - Serviços e fundos autónomos	1,00	1,00																		
1207	Outros passivos financeiros	2,00	2,00																		
13	Outras receitas de capital	2,00	2,00																		
1301	Outras	1,00	1,00																		
130101	Indemnizações	1,00	1,00																		
130199	Outras	1,00	1,00																		
14	Recursos próprios comunitários																				
1401	Recursos próprios comunitários	2.681.636,65					2.681.636,65														
15	RECEITA OUTRAS																				
1501	Reposições não abtidas nos pagamentos																				
1501	Reposições não abtidas nos pagamentos																				
16	Saldo da gerência anterior	2.681.636,65					2.681.636,65														
1601	Saldo orçamental	2.681.636,65					2.681.636,65														
160101	Na posse do serviço	2.681.636,65					2.681.636,65														
Total :		25.696.478,25	1.571.019,56	192.340,74	24.255.679,08	282.561,13	24.245.260,01	278.100,91	278.100,91	132.054,34	23.635.104,76	23.967.159,10	158.299,59								

Presente em reunião ordinária/extraordinária do executivo Municipal de Montalegre, 20 / 04 / 2023

O Presidente da Câmara  
  
 O Vereador  


Presente em sessão / reunião ordinária / extraordinária da Assembleia Municipal de Montalegre, 28 / 04 / 2023

O Presidente da Assembleia  
  
 Secretário  


















Euros

Período : 2022/01/01 - 2022/12/31

Tipo de Plano : PLANO ATIVIDADES MUNICIPAL  
Tipo de Rubrica : RUBRICA ORÇAMENTAL

Identificação do Objeto : CLASSIFICADOR FUNCIONAL  
: Dotações Corrigidas

Objetivo	Número do projeto	Designação do projeto	Rubrica	Forma de realização	Grupo de Fontes de Financiamento				Montante Previsto		Montante Executado			Nível de execução financeira global %	Nível de execução financeira anual %			
					R G	R P	U E	EMPR	Início	Fim	Ano	Ano Seguinte	Total			Anos Anteriores	Ano	Total
[1]	[2]	[3]	[4]	[5]	[6]	[7]	[8]	[9]	[10]	[11]	[12]	[13]	[14]	[15]	[16]	[17]	[18]	[19]
2.1.1.2.	08	Ações Animação com Escolas	D2	OUTRA		6.500,00			2021/01/01	2026/12/31	6.500,00	26.000,00	32.500,00		2.000,00	2.000,00	30,77	6,15
2.1.1.2.	01	Manutenção de Edifícios Escolares 2º/3º Ciclo	OUTRA	OUTRA					2021/01/02	2026/12/31	35.000,00	70.000,00	105.000,00		23.991,01	23.991,01	66,55	22,85
2.1.1.2.	01	Aquisição de bens e serviços	D2	OUTRA		10.000,00			2018/01/02	2022/12/31	273.000,00		273.000,00		265.022,89	265.022,89	97,08	97,08
2.1.1.2.	01	Promoção do Sucesso Educativo e Combate ao Abandono Escolar	D11	OUTRA		25.000,00												
2.1.1.2.	01	Remunerações Certas e Permanentes	D11	OUTRA		10.150,00	21.250,00											
2.1.1.2.	01	Aquisição de bens e serviços	D2	OUTRA		12.000,00	68.000,00											
2.1.1.2.	01	Aquisição de bens e serviços	D2	OUTRA		-50.900,00	212.500,00											
2.1.1.2.	01	Escolas EB2/3/S - Dr. Benito da Cruz e Baixo Barroso	D2	OUTRA					2022/01/02	2026/12/31	193.010,00		193.010,00		62.883,10	62.883,10	32,58	32,58
2.1.1.2.	01	Aquisição de bens e serviços	D2	OUTRA		8.101,00					6,00		6,00					
2.1.1.2.	01	Aquisição de bens e serviços	D2	OUTRA		1,00			2022/01/02	2026/12/31	6,00		6,00					
2.1.1.2.	01	Aquisição de bens e serviços	D2	OUTRA		8.865,00					6,00		6,00					
2.1.1.2.	01	Aquisição de bens e serviços	D2	OUTRA		84.136,00					6,00		6,00					
2.1.1.2.	01	Aquisição de bens e serviços	D2	OUTRA		1,00												
2.1.1.2.	01	Aquisição de bens e serviços	D2	OUTRA		91.906,00												
2.2.		Saúde	D2	OUTRA		6,00					6,00		6,00					
2.2.1.		Serviços Individuais de saúde	D2	OUTRA		6,00					6,00		6,00					
2.2.1.1.	01	Centro de Saúde Montalegre	D2	OUTRA		1,00			2022/01/02	2026/12/31	6,00		6,00					
2.2.1.1.	01	Aquisição de bens e serviços	D2	OUTRA		1,00												
2.2.1.1.	01	Aquisição de bens e serviços	D2	OUTRA		1,00												
2.2.1.1.	01	Aquisição de bens e serviços	D2	OUTRA		1,00												
2.2.1.1.	01	Aquisição de bens e serviços	D2	OUTRA		1,00												
2.2.1.1.	01	Aquisição de bens e serviços	D2	OUTRA		1,00												
2.2.1.1.	01	Aquisição de bens e serviços	D2	OUTRA		1,00												
2.2.1.1.	01	Aquisição de bens e serviços	D2	OUTRA		1,00												
2.3.		Segurança e ação social	D2	OUTRA		490.500,00					490.500,00		3.446.300,00		441.520,23	441.520,23	90,01	12,81
2.3.1.		Ação social	D2	OUTRA		490.500,00					490.500,00		3.446.300,00		441.520,23	441.520,23	90,01	12,81
2.3.1.2.	01	Misericórdia de Montalegre	D412	OUTRA		217.000,00					217.000,00		2.165.000,00		216.000,00	216.000,00	99,54	9,98
2.3.1.2.	01	Misericórdia de Montalegre	D412	OUTRA		1.000,00					1.000,00		5.000,00					
2.3.1.2.	01	U.C.C.	D712	OUTRA		216.000,00					216.000,00		2.160.000,00		216.000,00	216.000,00	100,00	100,00
2.3.1.2.	02	Associação "Borda D'Água"	D412	OUTRA		25.000,00					25.000,00		125.000,00		25.000,00	25.000,00	100,00	20,00
2.3.1.2.	20	Proteção Crianças e Jovens e Projecto-CPJ	D412	OUTRA		25.000,00					10.000,00		43.000,00		2.988,16	2.988,16	29,88	5,64
2.3.2.		Aquisição de bens e serviços	D2	OUTRA		5.000,00					5.000,00		10.000,00					
2.3.2.1.	20	Aquisição de bens e serviços	D2	OUTRA		5.000,00					5.000,00		10.000,00					
2.3.2.2.	99	Outros Apoios e Outras Associações	D412	OUTRA		1.000,00					2.000,00		8.000,00					
2.3.2.2.	99	Entidades do Setor Não Lucrativo	D712	OUTRA		1.000,00					1.000,00		4.000,00					
2.3.2.2.	99	Entidades do Setor não Lucrativo	D712	OUTRA		30.000,00					30.000,00		121.800,00		28.990,00	28.990,00	96,63	19,10
2.3.2.2.	01	Componente Solidária à Família	D412	OUTRA		30.000,00					30.000,00		151.800,00		27.240,52	27.240,52	59,87	22,06
2.3.2.2.	01	Apoio a Entidades Sociais	D412	OUTRA		2.500,00					45.500,00		78.000,00		24.000,00	24.000,00	96,00	19,20
2.3.2.2.	01	Desfavorecidos (Regulamento)	D712	OUTRA		15.000,00					121.800,00		151.800,00		28.990,00	28.990,00	96,63	19,10
2.3.2.2.	01	Aquisição de bens e serviços	D2	OUTRA		15.000,00					45.500,00		123.500,00		27.240,52	27.240,52	59,87	22,06
2.3.2.2.	01	Entidades do Setor Não Lucrativo	D412	OUTRA		28.000,00					78.000,00		123.500,00					
2.3.2.2.	01	Entidades do Setor Não Lucrativo	D412	OUTRA		24.000,00					100.000,00		125.000,00		24.000,00	24.000,00	96,00	19,20
2.3.2.2.	01	Entidades do Setor não Lucrativo	D712	OUTRA		1.000,00					25.000,00		100.000,00					
2.3.2.2.	02	Programa Abem	D412	OUTRA		15.000,00					15.000,00		75.000,00		6.975,00	6.975,00	46,50	9,30
2.3.2.2.	02	Cruz Vermelha	D412	OUTRA		10.000,00					10.000,00		50.000,00		10.000,00	10.000,00	100,00	20,00
2.3.2.2.	02	Liga dos Amigos Hospital de Chaves	D412	OUTRA		1.000,00					1.000,00		7.000,00		1.000,00	1.000,00	100,00	14,29
2.3.2.2.	03	Olares pela Maternidade	D412	OUTRA		55.000,00					55.000,00		275.000,00		44.651,03	44.651,03	81,18	16,24
2.3.2.2.	02	Bolsas de Estudo p/ Alunos Ensino Superior	D412	OUTRA		48.000,00					48.000,00		251.000,00		47.675,52	47.675,52	99,32	18,99
					Total :	3.569.366,00	301.750,00				3.871.116,00	16.751.550,00	20.622.646,00		3.078.446,65	3.078.446,65	79,52	14,93

Identificação do Objeto : CLASSIFICADOR FUNCIONAL  
Tipo de Rubrica : DOAÇÕES CORRIGIDAS

Período : 2022/01/01 - 2022/12/31

Buroso

Objetivo	Número do projeto Código Ano Tipo Número	Designação do projeto	Rubrica	Forma de realização	Grupo de Fontes de Financiamento				Data		Montante Previsto			Montante Executado			Mível de execução financeira global %	Mível de execução financeira anual %	
					R G	R P	U E	EMPR	Início	Fim	Ano	Ano Seguinte	Total	Anos Anteriores	Ano	Total			
[1]	[2]	[3]	[4]	[5]	[6]	[7]	[8]	[9]	[10]	[11]	[12]	[13]	[14]	[15]	[16]	[17]	[18]	[19]	
2.3.2.	01	2022 A 13	D412			7.000,00				2022/01/01	2026/12/31	7.000,00	28.000,00	35.000,00	7.000,00	7.000,00	100,00	20,00	
2.4.						1.942.400,00	25.500,00					1.067.900,00	4.239.200,00	5.307.100,00	874.782,76	874.782,76	81,92	16,48	
2.4.3.						175.000,00						175.000,00	751.100,00	926.100,00	153.432,38	153.432,38	87,68	16,57	
2.4.3.2.						175.000,00						175.000,00	751.100,00	926.100,00	153.432,38	153.432,38	87,68	16,57	
2.4.3.2.	01	2006 A 4	D2	OUTRA		175.000,00				2021/01/01	2026/12/31	255.000,00	751.100,00	926.100,00	153.432,38	153.432,38	87,68	16,57	
2.4.4.						255.000,00						1.015.000,00	1.270.000,00	203.218,32	203.218,32	79,69	16,00		
2.4.4.	01	2006 A 9	D2	OUTRA		75.000,00				2020/01/01	2025/12/31	75.000,00	385.700,00	460.700,00	40.121,50	40.121,50	53,50	8,71	
2.4.4.	02	2006 A 10	D2	OUTRA		180.000,00				2021/01/01	2026/12/31	180.000,00	629.300,00	809.300,00	163.096,82	163.096,82	90,61	20,15	
2.4.5.						545.000,00						1.766.100,00	2.853.000,00	2.311.100,00	476.756,15	476.756,15	81,79	16,71	
2.4.5.	01	2002	D2	OUTRA		245.000,00				2021/01/02	2026/12/31	245.000,00	751.100,00	996.100,00	2.311.100,00	476.756,15	476.756,15	87,48	20,63
2.4.5.	0101	2004 A 6	D2	OUTRA		300.000,00				2021/01/01	2026/12/31	300.000,00	1.015.000,00	1.315.000,00	29.500,00	29.500,00	95,00	23,58	
2.4.5.	0102	2002 A 101	D2	OUTRA		5.500,00				2022/01/01	2026/12/31	5.500,00	24.000,00	29.500,00	302.100,00	302.100,00	99,94	19,99	
2.4.5.	01	2022 A 10	D2	OUTRA		22.100,00				2022/01/01	2026/12/31	22.100,00	280.000,00	302.100,00	235.192,67	235.192,67	78,40	17,89	
2.4.5.	02	2022 A 11	D2	OUTRA		10.300,00				2022/01/01	2026/12/31	10.300,00	200.000,00	210.300,00	210.300,00	210.300,00	100,00	24,25	
2.4.5.	04	2022 A 19	D2	OUTRA		29.500,00	25.500,00			2022/01/01	2026/12/31	55.000,00	203.000,00	258.000,00	258.000,00	258.000,00	100,00	17,89	
2.4.6.						4.500,00	25.500,00					30.000,00	203.000,00	228.000,00	16.906,35	16.906,35	67,63	7,42	
2.4.6.	05	2017 A 7	D2	OUTRA		4.500,00	25.500,00			2017/01/02	2022/12/31	30.000,00	203.000,00	228.000,00	16.906,35	16.906,35	67,63	7,42	
2.4.6.	01	2021 A 49	D2	OUTRA		25.000,00	34.050,00			2021/01/02	2026/12/31	25.000,00	203.000,00	228.000,00	16.906,35	16.906,35	67,63	7,42	
2.5.						1.623.100,00	34.050,00					1.657.950,00	5.021.481,00	6.679.431,00	1.575.096,65	1.575.096,65	95,00	23,58	
2.5.1.						563.900,00	34.050,00					598.750,00	1.530.781,00	2.129.531,00	557.546,15	557.546,15	93,12	26,18	
2.5.1.	04	2003 A 14	D2	OUTRA		175.000,00				2022/01/01	2026/12/31	183.650,00	400.000,00	583.650,00	102.197,79	102.197,79	99,21	31,22	
2.5.1.	04	2003 A 14	D412	OUTRA		8.650,00				2022/01/01	2026/12/31	10.000,00	100.000,00	110.000,00	1.118,20	1.118,20	11,18	1,02	
2.5.1.	05	2003 A 15	D2	OUTRA		5.000,00				2021/01/01	2026/12/31	10.000,00	100.000,00	110.000,00	1.118,20	1.118,20	11,18	1,02	
2.5.1.	10	2003 A 18	D412	OUTRA		40.000,00				2022/01/01	2026/12/31	40.000,00	160.000,00	200.000,00	40.000,00	40.000,00	100,00	20,00	
2.5.1.	17	2003 A 28	D412	OUTRA		10.000,00				2022/01/01	2026/12/31	10.000,00	40.000,00	50.000,00	10.000,00	10.000,00	100,00	20,00	
2.5.1.	18	2004 A 7	D412	OUTRA		500,00				2022/01/01	2026/12/31	500,00	2.000,00	2.500,00	500,00	500,00	100,00	20,00	
2.5.1.	19	2013 A 2	D412	OUTRA		6.400,00				2021/01/01	2026/12/31	6.400,00	25.600,00	32.000,00	6.396,00	6.396,00	99,94	19,99	
2.5.1.	20	2003 A 30	D412	OUTRA		500,00				2022/01/01	2026/12/31	500,00	2.000,00	2.500,00	2.000,00	2.000,00	80,00	17,00	
2.5.1.	21	2008 A 9	D412	OUTRA		145.000,00				2020/01/01	2026/12/31	145.000,00	352.181,00	497.181,00	128.656,46	128.656,46	88,73	25,88	
2.5.1.	21	2008 A 9	D2	OUTRA		5.000,00				2022/01/01	2026/12/31	14.000,00	40.000,00	54.000,00	14.000,00	14.000,00	100,00	25,93	
2.5.1.	21	2008 A 9	D2	OUTRA		140.000,00				2022/01/01	2026/12/31	14.000,00	40.000,00	54.000,00	14.000,00	14.000,00	100,00	25,93	
2.5.1.	01	2014 A 6	D412	OUTRA		14.000,00				2022/01/01	2026/12/31	14.000,00	40.000,00	54.000,00	14.000,00	14.000,00	100,00	25,93	
2.5.1.	01	2016 A 2	D412	OUTRA		2.700,00				2022/01/02	2026/12/31	22.700,00	120.000,00	142.700,00	20.000,00	20.000,00	88,11	14,02	
2.5.1.	01	2016 A 2	D2	OUTRA		20.000,00				2022/01/02	2026/12/31	12.000,00	48.000,00	60.000,00	12.000,00	12.000,00	100,00	20,00	
2.5.1.	01	2020 A 2	D412	OUTRA		12.000,00				2022/01/02	2026/12/31	1.000,00	1.000,00	1.000,00	1.000,00	1.000,00	100,00	20,00	
2.5.1.	03	2020 A 4	D412	OUTRA		1.000,00				2022/01/02	2026/12/31	1.000,00	1.000,00	1.000,00	1.000,00	1.000,00	100,00	20,00	
2.5.1.	04	2020 A 5	D412	OUTRA		2.000,00				2022/01/01	2026/12/31	2.000,00	8.000,00	10.000,00	1.700,00	1.700,00	85,00	17,00	
2.5.1.	05	2020 A 10	D412	OUTRA		15.000,00				2022/01/01	2026/12/31	15.000,00	48.000,00	63.000,00	15.000,00	15.000,00	100,00	23,81	
2.5.1.	09	2020 A 19	D412	OUTRA		1.000,00				2022/01/01	2026/12/31	1.000,00	40.000,00	41.000,00	40.000,00	40.000,00	100,00	20,00	
2.5.1.	01	2021 A 5	D412	OUTRA		25.000,00				2022/01/01	2026/12/31	25.000,00	100.000,00	125.000,00	25.000,00	25.000,00	100,00	20,00	
2.5.1.	02	2021 A 6	D412	OUTRA		500,00				2022/01/01	2026/12/31	500,00	2.000,00	2.500,00	500,00	500,00	100,00	20,00	
2.5.1.	03	2021 A 7	D412	OUTRA		5.108.016,00	327.250,00			2022/01/01	2026/12/31	5.435.266,00	22.307.511,00	27.742.777,00	4.417.297,86	4.417.297,86	81,27	15,81	
				Total :		5.108.016,00	327.250,00					5.435.266,00	22.307.511,00	27.742.777,00	4.417.297,86	4.417.297,86	81,27	15,81	

Biros

Período : 2022/01/01 2022/12/31

Identificação do Objeto : CLASSIFICADOR FUNCIONAL  
Tipo de Rubrica : PLANO ATIVIDADES MUNICIPAL

Identificação do Objeto : CLASSIFICADOR FUNCIONAL  
Tipo de Rubrica : DOTAÇÕES CORRIGIDAS

Objetivo	Número do projeto	Designação do projeto	Rubrica	Forma de realização	Grupo de Fontes de Financiamento				Montante Previsto		Montante Executado			Nível de execução financeira global %	Nível de execução financeira anual %			
					R G	R P	U E	EMPR	Início	Fim	Ano	Seguinte	Total			Anos Anteriores	Ano	Total
[1]	[2]	[3]	[4]	[5]	[6]	[7]	[8]	[9]	[10]	[11]	[12]	[13]	[14] = [12] + [13]	[15]	[16]	[17] = [15] + [16]	[18]	[19]
2.5.1.	04	2021 A 8	D412			500,00			2022/01/01	2026/12/31	500,00	2.000,00	2.500,00			2.500,00		
2.5.1.	05	2021 A 10	D412			11.000,00			2022/01/01	2026/12/31	11.000,00	40.000,00	51.000,00		10.000,00	10.000,00	90,91	19,61
2.5.1.	06	2021 A 47	D2	OUTRA		-13.850,00			2022/01/01	2022/12/31	21.000,00	21.000,00	21.000,00		13.577,70	13.577,70	64,66	64,66
2.5.1.	07	2022 A 17	D2	OUTRA		37.000,00	34.850,00		2022/01/01	2022/12/31	37.000,00	37.000,00	37.000,00		36.900,00	36.900,00	99,73	99,73
2.5.1.	08	2022 A 18	D412			40.000,00			2022/01/01	2022/12/31	40.000,00	40.000,00	40.000,00		40.000,00	40.000,00	100,00	100,00
2.5.2.	20	2002				1.059.200,00					1.059.200,00	3.490.700,00	4.549.900,00		1.017.550,50	1.017.550,50	96,07	22,36
2.5.2.	2001	2002 A 9	D412	OUTRA		314.000,00			2021/01/01	2026/12/31	314.000,00	1.256.000,00	1.570.000,00		314.000,00	314.000,00	100,00	20,00
2.5.2.	2003	2010 A 1	D412	OUTRA		220.000,00			2021/01/01	2026/12/31	220.000,00	880.000,00	1.100.000,00		220.000,00	220.000,00	100,00	20,00
2.5.2.	2005	2017 A 2	D412	OUTRA		62.000,00			2020/01/01	2026/12/31	62.000,00	248.000,00	310.000,00		62.000,00	62.000,00	100,00	20,00
2.5.2.	01	2021 A 19	D412	OUTRA		32.000,00			2020/01/02	2026/12/31	32.000,00	128.000,00	160.000,00		32.000,00	32.000,00	100,00	20,00
2.5.2.	01	2021 A 19	D412	OUTRA		1.500,00			2022/01/01	2026/12/31	2.500,00	44.000,00	46.500,00		1.100,00	1.100,00	44,00	2,37
2.5.2.	01	2021 A 19	D712	OUTRA		1.000,00			2020/01/01	2026/12/31	40.000,00	121.800,00	161.800,00		34.478,73	34.478,73	86,20	21,31
2.5.2.	01	2009 A 1	D2	OUTRA		40.000,00												
2.5.2.	01	2022 A 5				70.000,00			2022/01/02	2026/12/31	70.000,00	280.000,00	350.000,00		70.000,00	70.000,00	100,00	20,00
2.5.2.	02	2022 A 6				1.000,00			2022/01/01	2026/12/31	1.000,00	16.000,00	17.000,00		1.000,00	1.000,00	100,00	5,88
2.5.2.	02	2020 A 9	D412	EMPREGADA		1.000,00			2022/01/01	2026/12/31	1.000,00	4.000,00	5.000,00		1.000,00	1.000,00	100,00	5,88
2.5.2.	03	2021 A 13	D2	OUTRA		1.000,00			2022/01/02	2026/12/31	1.000,00	4.000,00	5.000,00		1.000,00	1.000,00	100,00	5,88
2.5.2.	03	2021 A 18	D412	OUTRA		4.000,00			2021/01/01	2026/12/31	4.000,00	16.000,00	20.000,00		4.000,00	4.000,00	100,00	20,00
2.5.2.	01	2022 A 5	D2	OUTRA		500.000,00			2022/01/01	2026/12/31	537.000,00	1.485.000,00	2.022.000,00		505.321,77	505.321,77	94,10	24,99
2.5.2.	01	2022 A 5	D412	OUTRA		37.000,00												
2.5.2.	02	2022 A 6	D2	OUTRA		24.600,00			2022/01/01	2026/12/31	24.600,00	182.700,00	207.300,00		24.600,00	24.600,00	100,00	11,87
2.5.2.	03	2022 A 14				1.000,00			2022/01/01	2026/12/31	21.000,00	81.200,00	102.200,00		20.000,00	20.000,00	95,24	19,57
2.5.2.	03	2022 A 14	D2	OUTRA		20.000,00												
2.5.2.	03	2022 A 14	D412	OUTRA		1.000,00			2022/01/01	2026/12/31	43.100,00	43.100,00	43.100,00		43.050,00	43.050,00	99,88	99,88
2.5.2.	04	2022 A 15	D2	OUTRA		43.100,00			2022/01/02	2022/12/31	43.100,00	43.100,00	43.100,00		43.050,00	43.050,00	99,88	99,88
3.						1.075.650,00					1.675.650,00	8.343.906,00	10.019.556,00		1.367.737,89	1.367.737,89	81,62	13,65
3.2.						745.900,00			2019/01/01	2026/12/31	745.900,00	4.361.706,00	5.107.606,00		490.442,86	490.442,86	65,75	9,60
3.2.	02	2002 A 97	D2	OUTRA		325.000,00			2019/01/01	2026/12/31	325.000,00	1.323.706,00	1.648.706,00		104.182,80	104.182,80	32,06	6,32
3.2.	10	2018 A 4	D2	OUTRA		420.900,00			2018/07/01	2020/12/31	420.900,00	3.038.000,00	3.458.900,00		386.260,06	386.260,06	91,77	11,17
3.4.						298.050,00					298.050,00	1.342.200,00	1.640.250,00		269.364,47	269.364,47	90,38	16,42
3.4.2.						298.050,00			2022/01/01	2026/12/31	298.050,00	1.342.200,00	1.640.250,00		269.364,47	269.364,47	90,38	16,42
3.4.2.	20	2002				257.000,00			2022/01/01	2026/12/31	257.000,00	1.204.000,00	1.461.000,00		234.313,67	234.313,67	91,41	16,08
3.4.2.	2000	2008 A 8	D2	OUTRA		162.000,00			2022/01/01	2026/12/31	162.000,00	780.000,00	942.000,00		141.844,83	141.844,83	87,56	15,06
3.4.2.	2001	2002 A 48	D2	OUTRA		56.300,00			2022/01/01	2026/12/31	94.000,00	420.000,00	514.000,00		93.068,84	93.068,84	99,01	18,11
3.4.2.	2001	2002 A 48	D2	OUTRA		37.700,00												
3.4.2.	2001	2002 A 48	D412	OUTRA		1.000,00			2022/01/01	2026/12/31	1.000,00	4.000,00	5.000,00		1.000,00	1.000,00	100,00	5,88
3.4.2.	2008	2010 A 34	D412	OUTRA		7.244.766,00	362.100,00		2022/01/01	2026/12/31	7.606.866,00	31.605.917,00	39.212.783,00		6.260.682,59	6.260.682,59	82,30	15,97
					Total :	7.244.766,00	362.100,00				7.606.866,00	31.605.917,00	39.212.783,00		6.260.682,59	6.260.682,59	82,30	15,97



Período: 2022/01/01 - 2022/12/31

Tipo de Plano: PLANO ATIVIDADES MUNICIPAL  
Tipo de Rubrica: RUBRICA ORÇAMENTAL

Identificação do Objeto: CLASSIFICADOR FUNCIONAL  
Tipo de Dotação: DOTAÇÕES CORRIGIDAS

Objetivo	Número do projeto	Designação do projeto	Rubrica	Forma de realização	Grupo de Fontes de Financiamento				Montante Previsto		Montante Executado			Nível de execução financeira anual	Nível de execução financeira global			
					R G	R P	U E	EMPR	Início	Fim	Ano	Seguinte	Total			Anos Anteriores	Ano	Total
[1]	[2]	[3]	[4]	[5]	[6]	[7]	[8]	[9]	[10]	[11]	[12]	[13]	[14] = [12] + [13]	[15]	[16]	[17] = [15] + [16]	[18]	[19]
3.4.2.	2021 A 12	Outras Iniciais de Promoção	D2	OUTRA		900,00			2022/01/02	2026/12/31	900,00	40.000,00	40.900,00		29.950,80	29.950,80	99,50	28,23
3.4.2.	2016 A 18	Feira de Nanteire	D2	OUTRA		8.300,00			2022/01/02	2026/12/31	30.100,00	76.000,00	106.100,00					
3.4.2.	2016 A 18	Aquisição de bens e serviços	D2			14.300,00												
3.4.2.	2016 A 18	Aquisição de bens e serviços	D2			7.500,00												
3.4.2.	2021 A 11	Decorações de Natal	DA12			10.050,00			2022/01/02	2026/12/31	10.050,00	22.200,00	32.250,00		4.500,00	4.500,00	44,78	13,95
3.5.	2004 A 9	Associação Produtores Rumeiro	DA12			631.700,00			2022/01/01	2026/12/31	631.700,00	2.640.000,00	3.271.700,00		607.930,56	607.930,56	96,24	18,58
3.5.	2011 A 1	Apoio Produção Pecuária - Regulamento	DA12			230.000,00			2022/01/01	2026/12/31	230.000,00	120.000,00	150.000,00		30.000,00	30.000,00	100,00	20,00
3.5.	2014 A 3	Apoio Produção Ovina e Caprina - Regulamento	DA12			63.000,00			2022/01/01	2026/12/31	63.000,00	372.000,00	435.000,00		60.000,00	60.000,00	95,24	13,79
3.5.	2015 A 5	Produção de Batata	DA12			65.000,00			2022/01/01	2026/12/31	65.000,00	260.000,00	325.000,00		65.000,00	65.000,00	100,00	20,00
3.5.	2020 A 14	Apoio Raças Autóctones	DA12			145.000,00			2021/01/01	2026/12/31	145.000,00	580.000,00	725.000,00		145.000,00	145.000,00	100,00	20,00
3.5.	2020 A 15	Apoio ao Abate de Suínos	DA12			40.500,00			2022/01/01	2026/12/31	40.500,00	200.000,00	240.500,00		40.472,31	40.472,31	99,93	16,83
3.5.	2021 A 14	Concurso Pecuário de Ferra	DA12	OUTRA		3.000,00			2022/01/01	2026/12/31	3.000,00	12.000,00	15.000,00		3.000,00	3.000,00	100,00	20,00
3.5.	2021 A 15	Concurso Pecuário de Salto (ACRRB)	DA12			6.000,00			2022/01/01	2026/12/31	6.000,00	24.000,00	30.000,00		6.000,00	6.000,00	100,00	20,00
3.5.	2021 A 16	Concurso Pecuário de Venda Nova	DA12			3.000,00			2022/01/01	2026/12/31	3.000,00	12.000,00	15.000,00		3.000,00	3.000,00	100,00	20,00
3.5.	2022 A 7	Apoio à Apicultura	DA12			15.000,00			2022/01/01	2226/12/31	15.000,00	15.000,00	15.000,00		15.000,00	15.000,00	100,00	20,00
3.5.	01	Associação Desenvolvimento Regional	DA12			10.600,00			2022/01/01	2022/12/31	100,00	100,00	100,00		10.458,25	10.458,25	98,66	98,66
3.5.	0101	ADRA	DA12			100,00			2022/01/01	2022/12/31	100,00	100,00	100,00		10.458,25	10.458,25	98,66	98,66
3.5.	0102	ADBE	DA12			10.500,00			2022/01/01	2022/12/31	10.500,00	10.500,00	10.500,00		10.458,25	10.458,25	98,66	98,66
3.5.	02	Centro ValorBarroso (Projeto ValorBarroso)	DA12			20.600,00			2022/01/01	2026/12/31	20.600,00	140.000,00	160.600,00		10.458,25	10.458,25	98,66	98,66
4.		Outras Funções	DA12			1.308.550,00	85.000,00				1.393.550,00	2.460.636,00	3.854.186,00		1.319.440,60	1.319.440,60	94,68	34,23
4.1.	01	Operações de dívida autárquica	DA12			335.100,00					335.100,00	1.360.300,00	1.695.400,00		328.795,29	328.795,29	96,12	19,39
4.1.	0101	Empréstimos a Médio e Longo Prazo	DA12			335.100,00					335.100,00	1.360.300,00	1.695.400,00		328.795,29	328.795,29	96,12	19,39
4.1.	0101	Amortizações	DA12			335.100,00			2019/01/01	2035/12/31	335.100,00	1.360.300,00	1.695.400,00		328.795,29	328.795,29	96,12	19,39
4.1.	0101	Despesa com passivos financeiros	D10			100,00					100,00	100,00	100,00		100,00	100,00	100,00	20,00
4.2.	01	Transferências entre administrações	DA12			957.450,00					957.450,00	1.100.336,00	2.057.786,00		935.078,71	935.078,71	97,66	45,44
4.2.	01	Empresas Municipais e Intermunicipais / Empresas Privadas	DA12			50.000,00					50.000,00	36.336,00	86.336,00		50.000,00	50.000,00	100,00	57,91
4.2.	02	Empresas Privadas (Matadouro R.)	DA12			50.000,00			2020/01/01	2026/12/31	50.000,00	36.336,00	86.336,00		50.000,00	50.000,00	100,00	57,91
4.2.	02	Associações Municipais	DA115			1.000,00			2021/01/01	2025/12/31	2.000,00	6.000,00	8.000,00		50.000,00	50.000,00	100,00	57,91
4.2.	02	Administração Local	D115			1.000,00					1.000,00	6.000,00	8.000,00		50.000,00	50.000,00	100,00	57,91
4.2.	02	Administração Local - Juntas de Freguesias	DA115			123.000,00			2021/01/01	2025/12/31	123.000,00	123.000,00	123.000,00		104.091,66	104.091,66	84,63	84,63
4.2.	01	Comunidade Intermunicipal do Alto Tâmega	DA115			155.100,00			2021/01/02	2022/12/31	155.100,00	155.100,00	155.100,00		154.027,05	154.027,05	99,31	99,31
4.2.	01	Administração Local	D115			154.100,00					154.100,00	154.100,00	154.100,00		154.027,05	154.027,05	99,31	99,31
4.2.	01	Administração Local	D115			1.000,00			2022/01/01	2026/12/31	1.000,00	1.000,00	1.000,00		1.000,00	1.000,00	100,00	20,00
4.2.	01	Junta Freguesia de Cabril	DA115			23.000,00			2022/01/01	2026/12/31	23.000,00	23.000,00	23.000,00		23.000,00	23.000,00	100,00	20,00
4.2.	02	Junta Freguesia de Carvos	DA115			5.750,00			2022/01/01	2026/12/31	5.750,00	5.750,00	5.750,00		5.750,00	5.750,00	100,00	20,00
4.2.	03	Junta Freguesia da Cila	DA115			23.000,00			2022/01/01	2026/12/31	23.000,00	23.000,00	23.000,00		23.000,00	23.000,00	100,00	20,00
4.2.	04	Junta Freguesia de Covelo	DA115			5.750,00			2022/01/01	2026/12/31	5.750,00	5.750,00	5.750,00		5.750,00	5.750,00	100,00	20,00
4.2.	05	Junta Freguesia de Ferra	DA115			23.000,00			2022/01/01	2026/12/31	23.000,00	23.000,00	23.000,00		23.000,00	23.000,00	100,00	20,00
4.2.	06	Junta Freguesia de Grahais	DA115			5.750,00			2022/01/01	2026/12/31	5.750,00	5.750,00	5.750,00		5.750,00	5.750,00	100,00	20,00
4.2.	07	Junta Freguesia de Morgade	DA115			5.750,00			2022/01/01	2026/12/31	5.750,00	5.750,00	5.750,00		5.750,00	5.750,00	100,00	20,00
4.2.	08	Junta Freguesia de Negreões	DA115			5.750,00			2022/01/01	2026/12/31	5.750,00	5.750,00	5.750,00		5.750,00	5.750,00	100,00	20,00
4.2.	09	Junta Freguesia de Ouriço	DA115			5.750,00			2022/01/01	2026/12/31	5.750,00	5.750,00	5.750,00		5.750,00	5.750,00	100,00	20,00
4.2.	10	Junta Freguesia de Póvoas	DA115			5.750,00			2022/01/01	2026/12/31	5.750,00	5.750,00	5.750,00		5.750,00	5.750,00	100,00	20,00
4.2.	11	Junta Freguesia de Veloso	DA115			5.750,00			2022/01/01	2026/12/31	5.750,00	5.750,00	5.750,00		5.750,00	5.750,00	100,00	20,00
4.2.	11	Administração Local	DA115			5.750,00			2022/01/01	2026/12/31	164.750,00	23.000,00	187.750,00		164.750,00	164.750,00	100,00	87,75
				Total:		8.697.716,00	362.100,00				9.218.816,00	36.200.753,00	45.419.569,00		7.813.977,95	7.813.977,95	84,76	17,20

Período : 2022/01/01 - 2022/12/31


Tipo de Plano : PLANO ATIVIDADES MUNICIPAL  
Tipo de Rubrica : RUBRICA ORÇAMENTAL

Identificação do Objeto : CLASSIFICADOR FUNCIONAL  
Tipo de Dotação : DOTAÇÕES CORRIGIDAS

Objetivo	Número do projeto	Designação do projeto	Rubrica	Forma de realização	Grupo de Pontes de Financiamento			Montante Previsto		Montante Executado			Nível de execução financeira global % [19]				
					R C	R P	U E	EMPR	Início	Fim	Ano	Seguinte		Total	Anos Anteriores	Ano	Total
[1]	[2]	[3]	[4]	[5]	[6]	[7]	[8]	[9]	[10]	[11]	[12]	[13]	[14] = [12] + [13]	[15]	[16]	[17] = [15] + [16]	[18]
4.2.	11	Administração Local	D1115			159.000,00			2022/01/01	2026/12/31	23.000,00	92.000,00	115.000,00		23.000,00	23.000,00	20,00
4.2.	12	Junta Freguesia de Salto	D4115			23.000,00			2022/01/01	2026/12/31	155.750,00	23.000,00	178.750,00		155.750,00	155.750,00	87,13
4.2.	13	Junta Freguesia de Santo André	D4115			5.750,00			2022/01/01	2026/12/31	11.500,00	46.000,00	57.500,00		11.500,00	11.500,00	20,00
4.2.	14	Administração Local	D7115			150.000,00			2022/01/01	2026/12/31	5.750,00	23.000,00	28.750,00		5.750,00	5.750,00	20,00
4.2.	15	Junta Freguesia de Sarraguinhos	D4115			5.750,00			2022/01/01	2026/12/31	5.750,00	23.000,00	28.750,00		5.750,00	5.750,00	20,00
4.2.	16	Junta Freguesia de Solveira	D4115			5.750,00			2022/01/01	2026/12/31	5.750,00	23.000,00	28.750,00		5.750,00	5.750,00	20,00
4.2.	17	Junta Freguesia de Tourém	D4115			5.750,00			2022/01/01	2026/12/31	5.750,00	23.000,00	28.750,00		5.750,00	5.750,00	20,00
4.2.	18	Junta Freguesia de Vila da Ponte	D4115			5.750,00			2022/01/01	2026/12/31	11.500,00	46.000,00	57.500,00		11.500,00	11.500,00	20,00
4.2.	19	Administração Local	D4115			11.500,00			2022/01/01	2026/12/31	11.500,00	46.000,00	57.500,00		11.500,00	11.500,00	20,00
4.2.	20	União de Freguesias de Cambazes, Donões e Mourilhe	D4115			11.500,00			2022/01/01	2026/12/31	11.500,00	46.000,00	57.500,00		11.500,00	11.500,00	20,00
4.2.	21	União de Freguesias de Meixede e Pedernelos	D4115			11.500,00			2022/01/01	2026/12/31	31.500,00	46.000,00	77.500,00		31.500,00	31.500,00	40,65
4.2.	22	União de Freguesias de Montalegre e Padroso	D4115			31.500,00			2022/01/01	2026/12/31	23.000,00	46.000,00	69.000,00		23.000,00	23.000,00	33,33
4.2.	23	União de Freguesias de Paradelia Contim e Fiães	D4115			23.000,00			2022/01/01	2026/12/31	11.600,00	46.000,00	57.600,00		11.600,00	11.600,00	19,97
4.2.	24	Administração Local	D4115			23.000,00			2022/01/01	2026/12/31	11.500,00	46.000,00	57.500,00		11.500,00	11.500,00	20,00
4.2.	25	União de Freguesias de Szeilhe e Covelães	D4115			11.500,00			2022/01/01	2026/12/31	11.500,00	46.000,00	57.500,00		11.500,00	11.500,00	20,00
4.2.	26	Administração Local	D4115			100,00			2022/01/01	2026/12/31	11.500,00	46.000,00	57.500,00		11.500,00	11.500,00	20,00
4.2.	27	Administração Local	D7115			11.500,00			2022/01/01	2026/12/31	11.500,00	46.000,00	57.500,00		11.500,00	11.500,00	20,00
4.2.	28	União de Freguesias de Venda Nova e Pondras	D4115			11.500,00			2022/01/01	2026/12/31	23.000,00	92.000,00	115.000,00		23.000,00	23.000,00	20,00
4.2.	29	União de Freguesias de Vilar de Perdizes e Meixide	D4115			23.000,00			2022/01/01	2026/12/31	10.750,00	11.500,00	22.250,00		10.750,00	10.750,00	97,30
4.2.	30	União de Freguesias de Viade Baixo e Fervideais	D4115			23.000,00			2022/01/01	2026/12/31	10.750,00	11.500,00	22.250,00		10.750,00	10.750,00	97,30
4.2.	31	Apoio a Instituições	D412			3.000,00			2022/01/01	2026/12/31	101.000,00	101.000,00	202.000,00		101.000,00	101.000,00	55,02
4.2.	32	Entidades do Setor Não Lucrativo	D712			7.750,00			2021/01/01	2022/12/31	101.000,00	101.000,00	202.000,00		101.000,00	101.000,00	55,02
4.3.	01	Diversas não especificadas		OUTRA		16.000,00	85.000,00				101.000,00	101.000,00	202.000,00		101.000,00	101.000,00	55,02
4.3.	02	Capacitação Cadastral Prédios Rústicos				15.000,00	85.000,00				101.000,00	101.000,00	202.000,00		101.000,00	101.000,00	55,02
4.3.	03	Remunerações Curtas e Permanentes	D11			1.000,00					9.673.166,00	36.844.753,00	46.517.919,00		9.673.166,00	46.517.919,00	17,68
4.3.	04	Aquisição de bens e serviços	D12			9.226.066,00	447.100,00				9.673.166,00	36.844.753,00	46.517.919,00		9.673.166,00	46.517.919,00	17,68
				Total :		9.226.066,00	447.100,00				9.673.166,00	36.844.753,00	46.517.919,00		9.673.166,00	46.517.919,00	17,68


Presente em reunião ordinária/extraordinária do executivo Municipal de Montalegre, 20 / 04 / 2023

O Presidente da Câmara

  
Secretário

Presente em sessão / reunião ordinária / extraordinária da Assembleia Municipal de Montalegre, 28 / 04 / 2023

O Presidente da Assembleia

  
Secretário

Identificação do Objetivo: CLASSIFICADOR FUNCIONAL  
Tipo de Dotação: DOTACIONES CORRELADAS

Período: 2022/01/01 2022/12/31

Euros

Objetivo	Número do projeto	Designação do projeto	Rubrica	Forma de realização	Grupo de Fontes de Financiamento				Datas		Montante Previsto			Montante Executado			Mível de execução financeira anual \$ (18)	Mível de execução financeira Global \$ (19)
					R G	R P	U E	EMPR	Início	Fim	Ano	Ano Seguinte	Total	Anos Anteriores	Ano	Total		
Código	Ano Tipo Número	[3]	[4]	[5]	[6]	[7]	[8]	[9]	[10]	[11]	[12]	[13]	[14] = [12] + [13]	[15]	[16]	[17] = [15] + [16]	[18]	[19]
1.		<b>Funções gerais</b>																
1.1.		<b>Serviços gerais de administração pública</b>																
1.1.1.		<b>Edifícios</b>	D6	EMPREGADA		241.978,00					241.978,00	1.578.120,00	1.820.098,00		106.826,79	106.826,79	44.15	5.87
1.1.1.1.	04	Execução Obras em Edifícios Municipais	D6	EMPREGADA		241.978,00			2022/01/01	2026/12/31	16.000,00	4.060,00	20.060,00		14.652,38	14.652,38	91.58	73.04
1.1.1.1.1.	01	Arquivo Municipal	D6	EMPREGADA		33.300,00			2018/01/01	2022/12/31	33.300,00		33.300,00		33.273,18	33.273,18	99.92	99.92
1.1.1.1.1.1.	01	Posto da GNR de Montalegre	D6	EMPREGADA		1.000,00			2020/01/01	2022/12/31	1.000,00		1.000,00					
1.1.1.1.1.1.1.	01	CEO - Canil Municipal Montalegre	D6	EMPREGADA		100,00			2022/01/01	2022/12/31	100,00	1.000,00	1.100,00					
1.1.1.1.1.1.1.1.	02	Pavilhão Desportivo - Cobertura	D6	EMPREGADA		100,00			2022/01/01	2022/12/31	100,00							
1.1.1.1.1.1.1.1.1.	03	Edifício Pagos do Concelho	D6	EMPREGADA		1.000,00			2022/01/01	2026/12/31	1.000,00	600.000,00	601.000,00					
1.1.1.1.1.1.1.1.1.1.	04	Mercado Municipal - Instalações Sanitárias	D6	EMPREGADA		100,00			2022/01/01	2022/12/31	100,00							
1.1.1.1.2.		<b>Equipamento de Transporte</b>				1.000,00					1.000,00	4.060,00	5.060,00					
1.1.1.1.2.	01	Aquisição de veículos Ligeiros, e Pesados	D6			1.000,00			2022/01/01	2026/12/31	1.000,00	4.060,00	5.060,00					
1.1.1.1.3.		<b>Maquinharia e Equipamento</b>				189.378,00					189.378,00	969.000,00	1.158.378,00					
1.1.1.1.3.1.	01	Equipamento Informático	D6	OUTRA		35.278,00			2022/01/01	2026/12/31	35.278,00	162.400,00	197.678,00					
1.1.1.1.3.1.1.	02	Software Informático	D6	OUTRA		20.000,00			2023/01/01	2026/12/31	20.000,00	203.000,00	223.000,00					
1.1.1.1.3.1.1.1.	03	Equipamento Administrativo	D6	OUTRA		20.000,00			2023/01/01	2026/12/31	20.000,00	81.200,00	101.200,00					
1.1.1.1.3.1.1.1.1.	04	Equipamento Básico	D6	OUTRA		56.000,00			2021/01/01	2026/12/31	56.000,00	177.800,00	233.800,00					
1.1.1.1.3.1.1.1.1.1.	05	Ferramentas e Utensílios	D6	OUTRA		3.000,00			2021/01/01	2026/12/31	3.000,00	40.600,00	43.600,00					
1.1.1.1.3.1.1.1.1.1.1.	01	Equipamento de Transporte - Locação	D6	OUTRA		55.100,00			2020/01/01	2020/12/31	55.100,00	360.000,00	415.100,00					
2.		<b>Funções sociais</b>				3.322.184,40					3.322.184,40	6.874.180,00	11.879.276,00					
2.1.		<b>Educação</b>				336.132,40					336.132,40	441.800,00	1.578.300,00					
2.1.1.		<b>Ensino não superior</b>				336.132,40					336.132,40	441.800,00	1.578.300,00					
2.1.1.1.		<b>Ensino Básico</b>				336.132,40					336.132,40	441.800,00	1.578.300,00					
2.1.1.1.1.	03	Aquisição Equipamento e Material Didático	D6	OUTRA		3.000,00			2021/01/01	2026/12/31	3.000,00	20.000,00	23.000,00					
2.1.1.1.2.	01	Conservação de Edifícios Escolares	D6	OUTRA		25.000,00			2020/01/01	2026/12/31	25.000,00	160.000,00	185.000,00					
2.1.1.1.2.1.	02	Escola Secundária Dr. Bento da Cruz	D6	EMPREGADA		500,00			2017/01/01	2022/12/31	500,00		500,00					
2.1.1.1.2.1.1.	01	Parque Escolar	D6	EMPREGADA		307.632,40			2022/01/01	2023/12/31	307.632,40	261.800,00	1.369.800,00					
2.1.1.1.2.1.1.1.	01	Escola EB1 / JI Salto	D6	EMPREGADA		85.878,40			2022/01/01	2023/12/31	85.878,40	100,00	378.100,00					
2.1.1.1.2.1.1.1.1.	01	Escola EB1 /JI Cabril	D6	EMPREGADA		1.000,00			2022/01/01	2023/12/31	1.000,00	42.600,00	43.600,00					
2.1.1.1.2.1.1.1.1.1.	01	Centro Escolar	D6	EMPREGADA		220.754,00			2022/01/01	2023/12/31	220.754,00	219.100,00	948.100,00					
2.4.		<b>Habitado e serviços coletivos</b>				2.173.201,00					2.173.201,00	5.767.780,00	8.438.380,00					
2.4.1.		<b>Habitado</b>				769.201,00					769.201,00	2.630.080,00	3.896.680,00					
2.4.1.1.	01	Reparação e Beneficência de Habitação	D6	EMPREGADA		2.000,00			2022/01/01	2026/12/31	2.000,00	8.120,00	10.120,00					
2.4.1.1.1.	01	Habitado Social do Município	D6	EMPREGADA		1.000,00			2022/01/01	2022/12/31	1.000,00	4.060,00	5.060,00					
2.4.1.1.1.1.	01	Habitado Social - Apoio	D6	EMPREGADA		1.000,00			2022/01/01	2026/12/31	1.000,00	4.060,00	5.060,00					
2.4.1.1.1.1.1.1.	01	Mais Saúde Menos Amianto	D6	EMPREGADA		150.000,00			2019/01/01	2022/12/31	150.000,00		150.000,00					
2.4.1.1.1.1.1.1.1.	01	Estratégia Local de Habitação - Aquisição e Reabilitação de Habitações, Edifício Albino Fidalgo	D6	EMPREGADA		617.201,00			2022/01/01	2026/12/31	1.114.600,00	2.621.960,00	3.736.560,00					
2.4.2.		<b>Ordenamento do território</b>				332.000,00					332.000,00	609.000,00	941.000,00					
2.4.2.1.		<b>Planos Municipais de Ordenamento</b>				310.000,00					310.000,00	609.000,00	919.000,00					
2.4.2.1.1.	02	Estudo Planos, Projectos e Levant. Topográficos	D6	OUTRA		310.000,00			2019/01/01	2026/12/31	310.000,00	609.000,00	919.000,00					
2.4.2.2.		<b>Urbanização Sede do Concelho</b>				22.000,00					22.000,00		22.000,00					
				Total:		1.657.311,40					1.297.766,60	5.259.000,00	8.214.078,00					
															577.873,00	577.873,00	19.56	7.04

Identificação do Objeto : CLASSIFICADOR FUNCIONAL  
Tipo de Dotação : DOTAÇÕES CORRIGIDAS

Período : 2022/01/01 2022/12/31

Euros

Objetivo	Número do Projeto	Designação do projeto	Rubrica	Forma de realização	Grupo de Fontes de Financiamento				Datas		Montante Previsto			Montante Executado			Nível de execução financeira anual % [18]	Nível de execução financeira global % [19]
					R G	R P	D E	EMPR	Início	Fim	Ano	Ano Seguinte	Total	Anos Anteriores	Ano	Total		
	Código Ano Tipo Número [2]	[3]	[4]	[5]	[6]	[7]	[8]	[9]	[10]	[11]	[12]	[13]	[14]=[12]+[13]	[15]	[16]	[17]=[15]+[16]	[18]	[19]
2.4.2.2.	01 2022 I 22	Arranjos Urbanísticos em Montalegre	D6	EMPREitada		21.000,00			2022/01/01	2022/12/31	21.000,00		21.000,00		19.663,00	19.663,00	93,63	93,63
2.4.2.2.	02 2022 I 38	Arrumamento - Acesso ao Campo do Role	D6	EMPREitada		1.000,00			2022/01/01	2026/12/31	1.000,00		1.000,00					
2.4.3.		Saneamento																
2.4.3.1.		Esgotos Domésticos																
2.4.3.1.	43 2010 I 4	Saneamento Parafita	D6	EMPREitada		717.000,00			2021/01/01	2022/12/31	717.000,00	1.255.000,00	1.972.000,00		660.768,52	660.768,52	33,51	33,51
2.4.3.1.	99 2002 I 66	Ramais Domiciliários, Extensões, Conservação e Manutenção Etracs e Sistemas Existentes	D6	EMPREitada		1.000,00			2020/01/01	2026/12/31	1.000,00	1.000,00	1.000,00		5.165,53	5.165,53	0,67	0,67
2.4.3.1.	02 2015 I 2	Saneamento a Morgade II	D6	EMPREitada		117.000,00			2021/01/02	2022/12/31	117.000,00		117.000,00		116.935,44	116.935,44	99,94	99,94
2.4.3.1.	01 2017 I 1	Extensão ETAR Salto	D6	EMPREitada		24.000,00			2018/01/02	2022/12/31	24.000,00		24.000,00		23.978,05	23.978,05	99,91	99,91
2.4.3.1.	02 2019 I 8	Saneamento a Ladruçes	D6	EMPREitada		175.000,00			2020/01/02	2022/12/31	175.000,00		175.000,00		174.947,35	174.947,35	99,97	99,97
2.4.3.1.	03 2019 I 9	Aquisição de Sistemas de Desinfecção	D6	OUTRA		100.000,00			2019/01/02	2022/12/31	100.000,00		500.000,00		95.000,00	95.000,00	95,00	95,00
2.4.3.1.	02 2021 I 2	Saneamento a S. Lourenço	D6	EMPREitada		60.000,00			2021/01/01	2022/12/31	60.000,00		60.000,00		26.043,41	26.043,41	43,41	43,41
2.4.3.1.	01 2022 I 10	Saneamento a S. Ane	D6	EMPREitada		1.000,00			2022/01/01	2022/12/31	1.000,00		1.000,00					
2.4.3.1.	02 2022 I 11	Saneamento a Vila Nova	D6	EMPREitada		159.000,00			2022/01/02	2022/12/31	159.000,00		159.000,00		158.698,74	158.698,74	99,81	99,81
2.4.3.1.	03 2022 I 12	Saneamento a Sezela	D6	EMPREitada		60.000,00			2022/01/01	2022/12/31	60.000,00		60.000,00		60.000,00	60.000,00	100,00	100,00
2.4.4.		Abastecimento de Água																
2.4.4.	27 2002 I 186	Aquisição de Contadores de Água	D6	OUTRA		333.900,00			2020/01/02	2026/12/31	333.900,00	922.200,00	1.256.100,00		264.545,27	264.545,27	21,06	21,06
2.4.4.	99 2002 I 91	Beneficiação dos Sistemas Existentes	D6	EMPREitada		62.900,00			2020/01/01	2026/12/31	62.900,00	4.000,00	66.900,00		24.635,28	24.635,28	36,82	36,82
2.4.4.	01 2020 I 3	Rede de Água a Ladruçes	D6	EMPREitada		183.500,00			2020/01/01	2022/12/31	183.500,00		183.500,00		179.108,71	179.108,71	97,61	97,61
2.4.4.	01 2021 I 5	Rede de Água a Covelo - Bairro do Carvalhal	D6	EMPREitada		53.100,00			2021/01/02	2022/12/31	53.100,00		53.100,00		53.100,00	53.100,00	100,00	100,00
2.4.4.	02 2022 I 13	Rede Água ao Barraco	D6	EMPREitada		6.200,00			2022/01/01	2022/12/31	6.200,00		6.200,00		79.500,00	85.700,00		
2.4.4.	03 2022 I 39	Rede Água a Rebordelo	D6	EMPREitada		1.000,00			2022/01/01	2026/12/31	1.000,00	57.500,00	58.500,00		57.500,00	58.500,00		
2.4.4.	04 2022 I 40	Rede Água a Amial	D6	EMPREitada		6.200,00			2022/01/01	2022/12/31	6.200,00		6.200,00		6.200,00	6.200,00		
2.4.4.	08 2021 I 20	Integração no Sistema Municipal de Águas (5 Localidades)	D6	EMPREitada		1.000,00			2021/01/01	2026/12/31	1.000,00	700.000,00	701.000,00		700.000,00	701.000,00		
2.4.5.		Resíduos sólidos																
2.4.5.	01 2007 I 14	Equipamento de Limpeza - Contentores, Exponentos e Outros	D6	OUTRA		20.100,00			2021/10/01	2026/12/31	20.100,00	351.500,00	371.600,00		351.500,00	371.600,00		
2.4.5.	03 2022 I 14	Ecocentro	D6	EMPREitada		1.000,00			2022/01/01	2026/12/31	1.000,00	101.500,00	120.600,00		101.500,00	120.600,00		
2.4.6.		Proteção do meio ambiente e conservação da natureza																
2.4.6.	06 2022 I 20	Melhoria das Condições de Visitação - PNEC - Passadiços	D6	EMPREitada		1.000,00			2022/01/01	2022/12/31	1.000,00		1.000,00		1.000,00	1.000,00		
2.5.		Serviços culturais, recreativos e religiosos																
2.5.2.		Desporto, recreio e lazer																
2.5.2.	04 2022 I 19	Circuito Internacional (Pista)	D6	EMPREitada		812.851,00	385.145,00		2022/01/02	2023/12/31	1.197.996,00	664.600,00	1.862.596,00		664.600,00	1.862.596,00	41,36	26,60
2.5.2.	01 2004 I 37	Equipamentos e Infra-estruturas Desportivas	D6	EMPREitada		51.500,00			2022/01/01	2026/12/31	51.500,00	1.000,00	52.500,00		495.511,44	495.511,44	41,36	26,60
2.5.2.	01 2010 I 25	Edifício - Piscina Municipal	D6	EMPREitada		1.000,00			2022/01/01	2026/12/31	1.000,00	40.600,00	41.600,00		28.111,20	28.111,20	54,58	53,55
2.5.2.	01 2019 I 7	Complexo Desportivo de Salto	D6	EMPREitada		435.351,00	385.145,00		2020/01/01	2023/12/31	820.496,00	623.000,00	1.443.496,00		424.791,21	424.791,21	51,77	29,43
2.5.2.	01 2019 I 7	Aquisição de bens de capital	D6	EMPREitada		1.000,00			2019/01/02	2025/12/31	281.000,00		281.000,00					
2.5.2.	05 2021 I 22	Campo Dr. Diogo Vaz Pereira	D6	EMPREitada		44.000,00			2021/08/01	2022/08/01	44.000,00		44.000,00		42.609,03	42.609,03	96,84	96,84
3.		Funções económicas																
3.2.		Indústria e energia																
3.2.	01 2022 I 21	Extensão Rede Iluminação Pública	D6	EMPREitada		1.038.200,00			2022/01/01	2226/12/31	1.038.200,00	4.444.500,00	5.482.700,00		959.006,33	959.006,33	92,37	17,49
3.3.		Transportes e comunicações																
3.3.1.		Transportes rodoviários																
3.3.1.1.		Rede Viária e Sinalização																
				Totál :		3.578.762,40	1.682.911,60				5.261.674,00	8.574.100,00	13.835.774,00		2.032.867,36	2.032.867,36	38,64	14,69



Identificação do Objeto : CLASSIFICADOR FUNCIONAL  
Tipo de Dotação : DOAÇÕES CORRIGIDAS

Tipo de Plano : PLANO PLURIANUAL DE INVESTIMENTOS  
Tipo de Rubrica : RUBRICA ORÇAMENTAL

Período : 2022/01/01 - 2022/12/31


Bruos

Objetivo	Número do projeto	Designação do projeto	Rubrica	Forma de realização	Grupo de Fontes de Financiamento				Datas		Montante Previsto			Montante Executado			Nível de execução financeira anual % [18]	Nível de execução financeira global % [19]
					R G	R P	U E	EMPR	Início	Fim	Ano	Ano Seguinte	Total	Anos Anteriores	Ano	Total		
[1]	[2]	[3]	[4]	[5]	[6]	[7]	[8]	[9]	[10]	[11]	[12]	[13]	[14] = [12] + [13]	[15]	[16]	[17] = [15] + [16]	[18]	[19]
3.3.1.1.1.	98	Sinalização Geral Rede Viária (Sinalização e Pintura)	D6	OUTRA		4.500,00			2022/01/01	2026/12/31	4.500,00	81.200,00	85.700,00		318,03	318,03	7,07	0,37
3.3.1.1.1.	99	Conservação Geral Rede Viária	D6	EMPREGADA		119.300,00			2021/01/01	2026/12/31	119.300,00	1.200.000,00	1.319.300,00		88.313,41	88.313,41	74,03	6,69
3.3.1.1.2.	01	Caminhos Agrícolas Freguesias	D6	EMPREGADA		128.000,00			2021/01/01	2026/12/31	128.000,00	1.555.000,00	1.683.000,00		100.393,91	100.393,91	77,95	5,96
3.3.1.1.2.	01	Caminho Asseureira	D6	OUTRA		8.000,00			2021/01/01	2026/12/31	8.000,00	1.200.000,00	1.208.000,00		7.886,40	7.886,40	98,58	0,65
3.3.1.1.2.	01	Aquisição de bens e serviços	D2	OUTRA		8.000,00			2019/01/01	2022/12/31	77.300,00	1.200.000,00	1.208.000,00		7.886,40	7.886,40	98,58	0,65
3.3.1.1.2.	01	Aquisição de bens e serviços	D2	OUTRA		4.100,00			2019/01/01	2022/12/31	77.300,00	1.200.000,00	1.208.000,00		54.283,91	54.283,91	70,22	70,22
3.3.1.1.2.	01	Caminho Asseureira	D6	EMPREGADA		73.200,00			2022/01/01	2026/12/31	1.000,00	80.000,00	81.000,00					
3.3.1.1.2.	01	Caminho Agrícola - Parafita	D6	EMPREGADA		1.000,00			2022/01/02	2026/12/31	1.000,00	60.000,00	61.000,00					
3.3.1.1.2.	02	Caminho Agrícola - Venda Nova	D6	EMPREGADA		1.000,00			2022/01/01	2026/12/31	1.000,00	85.000,00	86.000,00					
3.3.1.1.2.	03	Caminho Agrícola - Iamas	D6	EMPREGADA		1.000,00			2022/01/01	2026/12/31	1.000,00	50.000,00	51.000,00					
3.3.1.1.2.	04	Caminho Agrícola - Vilaça	D6	EMPREGADA		1.000,00			2022/01/01	2026/12/31	1.000,00	80.000,00	81.000,00					
3.3.1.1.2.	05	Caminho Agrícola - Carvalhais	D6	EMPREGADA		1.000,00			2022/01/01	2026/12/31	1.000,00	80.000,00	81.000,00					
3.3.1.1.2.	06	Caminho Agrícola - Salto	D6	EMPREGADA		38.500,00			2022/01/01	2026/12/31	38.500,00	38.500,00	38.500,00		38.223,60	38.223,60	99,28	99,28
3.3.1.1.2.	06	Caminho Agrícola - Salto	D6	EMPREGADA		771.000,00			2022/01/01	2026/12/31	771.000,00	1.486.500,00	2.257.500,00		755.474,85	755.474,85	97,99	33,47
3.3.1.1.3.	01	Armatamentos e Obras Complementares nas Freguesias	D6	EMPREGADA		205.000,00			2021/01/01	2026/12/31	205.000,00	1.100.000,00	1.305.000,00		196.981,80	196.981,80	96,09	15,09
3.3.1.1.3.	03	Percurso Pedonal Montalegre	D6	EMPREGADA		255.000,00			2020/01/02	2022/12/31	255.000,00	255.000,00	255.000,00		254.996,53	254.996,53	100,00	100,00
3.3.1.1.3.	02	Armatamentos a Ladruços	D6	EMPREGADA		178.000,00			2020/01/01	2022/12/31	178.000,00	1.000,00	179.000,00		177.778,45	177.778,45	99,88	99,32
3.3.1.1.3.	01	Armatamentos a Pícaes	D6	EMPREGADA		1.000,00			2022/01/01	2026/12/31	1.000,00	50.000,00	51.000,00					
3.3.1.1.3.	02	Armatamentos a Cabril	D6	EMPREGADA		1.000,00			2022/01/01	2026/12/31	1.000,00	80.000,00	81.000,00					
3.3.1.1.3.	03	Armatamentos a Pena de Cima	D6	EMPREGADA		71.000,00			2022/01/01	2026/12/31	71.000,00	71.000,00	71.000,00		70.068,07	70.068,07	98,69	98,69
3.3.1.1.3.	04	Armatamentos a Bonês	D6	EMPREGADA		1.000,00			2022/01/01	2026/12/31	1.000,00	70.000,00	71.000,00					
3.3.1.1.3.	05	Armatamentos a S. Vicente	D6	EMPREGADA		1.000,00			2022/01/01	2026/12/31	1.000,00	60.000,00	61.000,00					
3.3.1.1.3.	06	Armatamentos a Reigoso	D6	EMPREGADA		1.000,00			2022/01/01	2026/12/31	1.000,00	55.000,00	56.000,00					
3.3.1.1.3.	08	Armatamentos a Piães	D6	EMPREGADA		42.000,00			2022/01/01	2026/12/31	42.000,00	50.000,00	52.000,00		41.658,00	41.658,00	99,19	99,19
3.3.1.1.3.	09	Armatamentos a Mexide	D6	EMPREGADA		1.000,00			2022/01/01	2026/12/31	1.000,00	50.000,00	51.000,00					
3.3.1.1.3.	10	Armatamentos a Viar de Perdizes	D6	EMPREGADA		14.000,00			2022/01/01	2026/12/31	14.000,00	20.500,00	34.500,00		13.992,00	13.992,00	99,94	40,56
4.		Outras funções	D6	EMPREGADA		-158.394,00	1.271.175,00		2022/01/01	2026/12/31	1.112.871,00	923.300,00	2.036.171,00		519.882,36	519.882,36	46,72	25,53
4.3.		Diversas não especificadas	D6	EMPREGADA		-158.394,00	1.271.175,00		2022/01/01	2026/12/31	1.112.871,00	923.300,00	2.036.171,00		519.882,36	519.882,36	46,72	25,53
4.3.	01	Aquisição de Terrenos	D6	EMPREGADA		18.000,00			2021/01/02	2022/12/31	18.000,00	223.300,00	241.300,00					
4.3.	02	Aquisição de Edifícios	D6	EMPREGADA		5.000,00			2020/01/01	2026/12/31	5.000,00	203.000,00	208.000,00					
4.3.	01	Loja da Cidade de Montalegre	D6	EMPREGADA		53.375,00	255.425,00		2020/01/01	2025/12/31	309.000,00	309.000,00	309.000,00		283.076,30	283.076,30	91,61	91,61
4.3.	02	Centro SIPAM do Barroso	D6	EMPREGADA		-313.379,00	1.015.750,00		2020/01/01	2025/12/31	701.771,00	497.000,00	1.198.771,00		158.690,49	158.690,49	22,61	13,24
4.3.	01	Capacitação Cadastral Prédios Rústicos	D6	OUTRA		2.100,00			2021/01/02	2022/12/31	2.100,00	2.100,00	2.100,00		1.975,56	1.975,56	94,07	94,07
4.3.	03	Centro Comunitário Bairro Novo / Borralla	D6	EMPREGADA		77.000,00			2021/01/01	2023/12/31	77.000,00	77.000,00	77.000,00		76.140,01	76.140,01	98,88	98,88
						4.444.658,40	2.954.086,60				7.398.145,00	13.820.100,00	21.218.245,00		3.497.249,92	3.497.249,92	47,27	16,48

Presente em reunião ordinária/extraordinária do executivo Municipal de Montalegre, 20 / 01 / 2023

O Presidente da Câmara  
  
O Vereador

Presente em sessão / reunião ordinária / extraordinária da Assembleia Municipal de Montalegre, 28 / 04 / 2023

O Presidente da Assembleia  
  
Secretário

## **ALTERAÇÕES ÀS DEMONSTRAÇÕES ORÇAMENTAIS**



PERÍODO : 2022/01/02 2022/12/31 TOTAL DE ALTERAÇÕES PERMUTATIVAS 2 TOTAL DE ALTERAÇÕES MODIFICATIVAS 2 DO ANO CONTABILÍSTICO DE 2022 (ORÇAMENTO DO ANO : 2022 )

Tipo de Visualização : TODAS AS RUBRICAS ORÇAMENTAIS Desagregar : S Considerar os anos seguintes : Euros

Rubricas [1]	Designação [2]	Tipo [2]	Previsões iniciais [3]	Alterações Orçamentais			Previsões corrigidas [7]=[3]+[4]+ [5]+[6]	Observações [8]
				Inscri./reforç. [4]	Dimin./anul. [5]	Créditos espec. [6]		
<b>R1</b>	<b>Receita fiscal</b>	<b>M</b>	<b>1.385.679,00</b>	<b>335.000,00</b>			<b>1.720.679,00</b>	
R11	Impostos diretos	M	1.385.679,00	335.000,00			1.720.679,00	
01	IMPOSTOS DIRECTOS	M	1.385.679,00	335.000,00			1.720.679,00	
0102	OUTROS	M	1.385.679,00	335.000,00			1.720.679,00	
010202	IMPOSTO MUNICIPAL IMÓVEIS	M	815.613,00				815.613,00	
010203	IMPOSTO ÚNICO DE CIRCULAÇÃO		263.548,00				263.548,00	
010204	IMPOSTO MUNICIPAL TRANSAÇÕES ONEROSAS IMÓVEIS	M	121.172,00	335.000,00			456.172,00	
010205	DERRAMA		185.345,00				185.345,00	
010207	IMPOSTOS ABOLIDOS		1,00				1,00	
<b>R3</b>	<b>Taxas, multas e outras penalidades</b>		<b>334.517,00</b>				<b>334.517,00</b>	
04	TAXAS, MULTAS E OUTRAS PENALIDADES		334.517,00				334.517,00	
0401	TAXAS		330.810,00				330.810,00	
040123	TAXAS ESPECÍFICAS DAS AUTARQUIAS LOCAIS		330.810,00				330.810,00	
04012301	MERCADOS E FEIRAS		100,00				100,00	
04012302	LOTEAMENTOS E OBRAS		43.196,00				43.196,00	
04012303	Ocupação de via pública		900,00				900,00	
04012305	CAÇA E PESCA		3.340,00				3.340,00	
04012306	SANEAMENTO		271.072,00				271.072,00	
04012308	TAXA MUNICIPAL DIREITO PASSAGEM (TMDP)		2.121,00				2.121,00	
04012309	TAXA SOBRE O RUIDO		1,00				1,00	
04012310	LICENÇA SOBRE O RUIDO		1,00				1,00	
04012399	OUTROS		10.079,00				10.079,00	
0401239901	TDPH-TAXA DEPÓSITO FICHA TÉCNICA HABITAÇÃO		1.448,00				1.448,00	
0401239902	TAXA PELA EMISSÃO DO CERTIFICADO DE REGISTO		56,00				56,00	
0401239903	TAXA DE GESTÃO DE RESÍDUOS (TGR)		2.033,00				2.033,00	
0401239906	PUBLICIDADE		154,00				154,00	
0401239999	OUTRAS		6.388,00				6.388,00	
0402	MULTAS E OUTRAS PENALIDADES:		3.707,00				3.707,00	
040201	JUROS DE MORA		2.463,00				2.463,00	
040202	JUROS COMPENSATÓRIOS		768,00				768,00	
040204	COIMAS E PENALIDADES POR CONTRA ORDENAÇÕES		475,00				475,00	
040299	MULTAS E PEANLIDADES DIVERSAS		1,00				1,00	
<b>R4</b>	<b>Rendimentos de propriedade</b>		<b>2.186.804,00</b>				<b>2.186.804,00</b>	
05	RENDIMENTOS DE PROPRIEDADE		2.186.804,00				2.186.804,00	
0502	JUROS - SOCIEDADES FINANCEIRAS		1,00				1,00	
050201	BANCOS E OUTRAS INSTITUIÇÕES FINANCEIRAS		1,00				1,00	
0503	JUROS- ADMINISTRAÇÕES PÚBLICAS		1,00				1,00	
050302	ADMINISTRAÇÃO CENTRAL- SERVIÇOS E FUNDOS AUTÓNOMOS		1,00				1,00	
0507	DIVIDENDOS E PARTICIPAÇÕES NOS LUCROS DE SOCIEDADES E QUASE-SOCIEDADES NÃO FINANCEIRAS		312.002,00				312.002,00	
050702	EMPRESAS PÚBLICAS MUNICIPAIS E INTERMUNICIPAIS		80.002,00				80.002,00	
05070201	EHTAB		80.000,00				80.000,00	
<b>Total</b>			<b>1.800.198,00</b>	<b>335.000,00</b>			<b>2.135.198,00</b>	

(\*) NOTAS:

(2) Tipo - campo de identif. do tipo de alteração:  
P se alteração permutativa  
M se alteração modificativa

PERÍODO : 2022/01/02 2022/12/31 TOTAL DE ALTERAÇÕES PERMUTATIVAS 2 DO ANO CONTABILÍSTICO DE 2022 (ORÇAMENTO DO ANO : 2022 )

Tipo de Visualização : TODAS AS RUBRICAS ORÇAMENTAIS Desagregar : S Considerar os anos seguintes : Euros

Rubricas [1]	Designação [2]	Tipo [2]	Previsões iniciais [3]	Alterações Orçamentais			Previsões corrigidas [7] = [3] + [4] + [5] + [6]	Observações [8]
				Inscri./reforç. [4]	Dimin./anul. [5]	Créditos espec. [6]		
05070202	RESINORTE. SA		1,00				1,00	
05070299	OUTRAS		1,00				1,00	
050703	EMPRESAS PRIVADAS		232.000,00				232.000,00	
0509	PARTICIPAÇÕES NOS LUCROS DE ADMINISTRAÇÕES PÚBLICAS		57.500,00				57.500,00	
050999	OUTROS		57.500,00				57.500,00	
05099901	APROVEITAMENTO HIDROELECTRICO RIO ALVADIA - MUNICÍPIO RIBEIRA PENHA		50.000,00				50.000,00	
05099902	FUNDO APOIO MUNICIPAL		7.500,00				7.500,00	
0510	RENDAS		1.817.300,00				1.817.300,00	
051099	OUTROS		1.817.300,00				1.817.300,00	
05109901	RENDAS DE CONCESSÃO EDP		476.300,00				476.300,00	
05109902	CENTROS ELECTROPRODUTORES (CPPE)		596.000,00				596.000,00	
05109903	CENTROS PRODUÇÃO EÓLICA		745.000,00				745.000,00	
R5	<b>Transferências e subsídios correntes</b>	<b>P/M</b>	<b>12.599.104,00</b>	<b>515.327,00</b>	<b>426.161,00</b>		<b>12.688.270,00</b>	
R51	<b>Transferências correntes</b>	<b>P/M</b>	<b>12.599.104,00</b>	<b>515.327,00</b>	<b>426.161,00</b>		<b>12.688.270,00</b>	
R511	<b>Administrações Públicas</b>	<b>P/M</b>	<b>12.573.604,00</b>	<b>515.327,00</b>	<b>426.161,00</b>		<b>12.662.770,00</b>	
R5111	Administração Central - Estado Português	M	12.435.728,00	271.323,00	179.161,00		12.527.890,00	
06	TRANSFERÊNCIAS CORRENTES	M	12.435.728,00	271.323,00	179.161,00		12.527.890,00	
0603	ADMINISTRAÇÃO CENTRAL	M	11.923.127,00	243.323,00			11.987.289,00	
060301	ESTADO	M	10.276.618,00		50.854,00		10.225.764,00	
06030101	FUNDO DE EQUILIBRIO FINANCEIRO	M	242.785,00		101.567,00		141.218,00	
06030102	FUNDO SOCIAL MUNICIPAL	M	230.858,00	8.323,00			239.181,00	
06030103	PARTICIPAÇÃO VARIÁVEL NO IRS	M	1,00				235.001,00	
06030106	TRANSFERÊNCIA DE COMPETÊNCIAS - LEI N.º 50/2018	M		235.000,00				
06030107	PARTICIPAÇÃO NO IVA -ART.º 26-A DA LEI 73/2013	M	72.865,00		26.740,00		46.125,00	
06030199	OUTROS		1.100.000,00				1.100.000,00	
0603019904	PROTÓCOLO DE COOPERAÇÃO - MINISTÉRIO EDUCAÇÃO		1.100.000,00				1.100.000,00	
060306	ESTADO- PARTICIPAÇÃO COMUNITÁRIA EM PROJECTOS CO-FINANCIADOS	M	512.601,00	28.000,00			540.601,00	
06030601	NORTE 2020	M	512.600,00				512.600,00	
06030699	OUTROS	M	1,00	28.000,00			28.001,00	
R5112	Administração Central - Outras entidades	P/M	137.876,00	244.004,00	247.000,00		134.880,00	
06	TRANSFERÊNCIAS CORRENTES	P/M	137.876,00	244.004,00	247.000,00		134.880,00	
0603	ADMINISTRAÇÃO CENTRAL	P/M	137.876,00	244.004,00	247.000,00		134.880,00	
060307	SERVIÇOS E FUNDOS AUTÓNOMOS	P/M	56.951,00	244.004,00			53.955,00	
06030701	IFAP	M	15.950,00		15.000,00		950,00	
06030702	ICNF / FUNDO AMBIENTAL	M	1.000,00	51.000,00			52.000,00	
06030703	TRANSFERÊNCIA DE COMPETÊNCIAS - LEI N.º 50/2018	P/M	1,00	193.004,00			5,00	
06030704	DREN	M	40.000,00		39.000,00		1.000,00	
060309	SERVIÇOS E FUNDOS AUTÓNOMOS- SUBSISTEMA DE PROTECÇÃO À FAMÍLIA E POLÍTICAS ACTIVAS DE EMPREGO E FORMAÇÃO PROFISSIONAL	M	80.925,00				80.925,00	
06030901	IEFP		75.000,00				75.000,00	
Total			16.474.679,00	850.327,00	426.161,00		16.898.845,00	

(\*) NOTAS:  
(2) tipo - campo de identif.  
do tipo de alteração:  
P se alteração permutativa  
M se alteração modificativa



PERÍODO : 2022/01/02 2022/12/31 TOTAL DE ALTERAÇÕES PERMUTATIVAS 2 TOTAL DE ALTERAÇÕES MODIFICATIVAS 2 DO ANO CONTABILÍSTICO DE 2022 (ORÇAMENTO DO ANO : 2022 )

Tipo de Visualização : TODAS AS RUBRICAS ORÇAMENTAIS Desagregar : S Considerar os anos seguintes : Euros

Rubricas [1]	Designação [2]	Previsões iniciais [3]	Alterações Orçamentais			Previsões corrigidas [7] = [3] + [4] + [5] + [6]	Observações [8]
			Inscri./reforç. [4]	Dimin./anul. [5]	Créditos espec. [6]		
R512	06030902 CPCJ Exterior - U E	5.925,00				5.925,00	
	06 TRANSFERÊNCIAS CORRENTES	25.500,00				25.500,00	
	0609 RESTO DO MUNDO	25.500,00				25.500,00	
	060901 UNIÃO EUROPEIA- INSTITUIÇÕES	25.500,00				25.500,00	
	06090106 INTERREG	25.500,00				25.500,00	
R6	07 Venda de bens e serviços	1.016.494,00	17.000,00			1.033.494,00	
	0701 VENDA DE BENS E SERVIÇOS CORRENTES	1.016.494,00	17.000,00			1.033.494,00	
	070108 VENDA DE BENS	268.251,00				268.251,00	
	07010802 MERCADORIAS	268.250,00				268.250,00	
	07010804 ÁGUA	268.000,00				268.000,00	
	07010804 MATERIAL DE DIVULGAÇÃO CULTURAL E TURÍSTICA	250,00				250,00	
	070110 DESPÉDICIOS, RESÍDUOS E REFUGOS	1,00				1,00	
	0702 SERVIÇOS	730.643,00	17.000,00			747.643,00	
	070201 ALUGUER DE ESPAÇOS E EQUIPAMENTOS	1.787,00				1.787,00	
	070208 SERVIÇOS SOCIAIS, RECREATIVOS, CULTURAIS E DESPORTO	127.968,00	17.000,00			144.968,00	
	07020801 SERVIÇOS SOCIAIS	8.764,00	17.000,00			25.764,00	
	0702080101 REFEIÇÕES ESCOLARES - JI EB1	8.762,00				8.762,00	
	0702080102 REFEIÇÕES ESCOLARES - EB2, 3 S	1,00	17.000,00			17.001,00	
	0702080199 OUTROS	1,00				1,00	
	07020802 SERVIÇOS RECREATIVOS	1,00				1,00	
	07020803 SERVIÇOS CULTURAIS	1,00				1,00	
	07020804 SERVIÇOS DESPORTIVOS	119.202,00				119.202,00	
	0702080401 COMPLEXO DESPORTIVO	4.200,00				4.200,00	
	0702080402 PISCINAS MUNICIPAIS	1,00				1,00	
	0702080403 CIRCUÍTO INTERNACIONAL	115.000,00				115.000,00	
	0702080499 OUTROS	1,00				1,00	
	070209 SERVIÇOS ESPECÍFICOS DAS AUTARQUIAS	599.138,00				599.138,00	
	07020901 SANEAMENTO (RAMAIS)	328,00				328,00	
	07020902 RESÍDUOS SÓLIDOS	234.078,00				234.078,00	
	07020903 TRANSPORTES COLECTIVOS DE PESSOAS E MERCADORIAS	10.105,00				10.105,00	
	0702090302 TRANSPORTES ESCOLARES	10.104,00				10.104,00	
	0702090303 TRANSPORTE DE PESSOAS E MERCADORIAS	1,00				1,00	
	07020905 CEMITÉRIOS	4.113,00				4.113,00	
	07020906 MERCADOS E FEIRAS	16.538,00				16.538,00	
	07020909 REEMBOLSOS DE SEGUROS	1,00				1,00	
	07020999 OUTROS	333.975,00				333.975,00	
	0702099901 TARIFA DISPONIBILIDADE ÁGUA	321.290,00				321.290,00	
	0702099902 RAMAIS DE ÁGUA	1.300,00				1.300,00	
	0702099903 EDIFÍCIO ALBINO FIDALGO (CONSERVAÇÃO E MANUTENÇÃO)	9.026,00				9.026,00	
	0702099999 OUTROS	2.359,00				2.359,00	
	070299 OUTROS	1.750,00				1.750,00	
	07029902 ENCARGOS DE COBRANÇA DE RECEITA	1.750,00				1.750,00	
	0703 RENDAS	17.600,00				17.600,00	
	070301 HABITAÇÕES	7.599,00				7.599,00	
	070304 LOUAS DO MERCADO MUNICIPAL	10.000,00				10.000,00	
	070399 OUTRAS	1,00				1,00	
R7	Outras receitas correntes	235.096,00				235.096,00	
	Total	17.522.598,00	867.327,00	426.161,00		17.963.764,00	

(\*) NOTAS:  
(2) tipo - campo de identif.  
do tipo de alteração:  
P se alteração permutativa  
M se alteração modificativa

PERÍODO : 2022/01/02 2022/12/31 TOTAL DE ALTERAÇÕES PERMUTATIVAS 2 TOTAL DE ALTERAÇÕES MODIFICATIVAS 2 DO ANO CONTABILÍSTICO DE 2022 (ORÇAMENTO DO ANO : 2022 )

Tipo de Visualização : TODAS AS RUBRICAS ORÇAMENTAIS Desagregar : S Considerar os anos seguintes : Euros

Rubricas	Designação	Tipo	Previsões iniciais [3]	Alterações Orçamentais			Previsões corrigidas [7] = [3] + [4] + [5] + [6]	Observações [8]
				Inscri./reforç. [4]	Dimin./anul. [5]	Créditos espec. [6]		
R8	08 OUTRAS RECEITAS CORRENTES		235.096,00				235.096,00	
	0801 OUTRAS		235.096,00				235.096,00	
	080199 OUTRAS		235.096,00				235.096,00	
	08019904 IVA INVERSO DA LIQUIDAÇÃO		1,00				1,00	
	08019999 DIVERSAS		235.095,00				235.095,00	
	Venda de bens de investimento		48.944,00				48.944,00	
	09 VENDAS DE BENS DE INVESTIMENTO		48.944,00				48.944,00	
	0901 TERRENOS		25.019,00				25.019,00	
	090101 SOCIEDADES E QUASE-SOCIEDADES NÃO FINANÇEIRAS		25.019,00				25.019,00	
	0902 HABITAÇÕES		150,00				150,00	
	090210 FAMÍLIAS		150,00				150,00	
	0903 EDIFÍCIOS		15.541,00				15.541,00	
	090309 INSTITUIÇÕES SEM FINS LUCRATIVOS		5.160,00				5.160,00	
	090310 FAMÍLIAS		10.381,00				10.381,00	
	0904 OUTROS BENS DE INVESTIMENTO		8.234,00				8.234,00	
	090410 FAMÍLIAS		8.234,00				8.234,00	
	09041001 EQUIPAMENTO DE TRANSPORTE		2.667,00				2.667,00	
	09041002 MAQUINARIA E EQUIPAMENTO		5.567,00				5.567,00	
R9	Transferências e subsídios de capital	P/M	5.674.358,00	1.003.092,60	1.910.417,00		4.767.033,60	
R91	Transferências de capital	P/M	5.674.358,00	1.003.092,60	1.910.417,00		4.767.033,60	
R911	Administrações Públicas	P/M	5.115.358,00	1.003.092,60	1.910.417,00		4.208.033,60	
R9111	Administração Central - Estado Português	P/M	4.617.956,00	1.003.092,60	1.910.417,00		3.710.631,60	
	10 TRANSFERÊNCIAS DE CAPITAL	P/M	4.617.956,00	1.003.092,60	1.910.417,00		3.710.631,60	
	1003 ADMINISTRAÇÃO CENTRAL	P/M	4.617.956,00	1.003.092,60	1.910.417,00		3.710.631,60	
	100301 ESTADO	M	2.394.646,00		845.084,00		1.549.562,00	
	10030101 FUNDO DE EQUILIBRIO FINANCEIRO	M	1.141.735,00		5.539,00		1.136.196,00	
	10030104 COOPERAÇÃO TÉCNICA E FINANCEIRA		60.000,00				60.000,00	
	1003010401 MINISTÉRIO EDUCAÇÃO		60.000,00				60.000,00	
	10030105 N.º 3 DO ARTIGO 35.º - LEI 73/2013	M	1.147.400,00		839.545,00		307.855,00	
	10030106 TRANSFERÊNCIA DE COMPETÊNCIAS - LEI N.º 50/2018		1,00				1,00	
	10030199 OUTROS		45.510,00				45.510,00	
	100307 ESTADO- PARTICIPAÇÃO COMUNITÁRIA EM PROJECTOS CO-FINANCIADOS	P/M	2.223.310,00	1.003.092,60	1.065.333,00		2.161.069,60	
	10030703 NORTE 2020 - PROGRAMA OPERACIONAL REGIONAL NORTE	P/M	2.223.309,00	1.003.092,60	1.065.333,00		2.161.068,60	
R9112	Administração Central - Outras entidades		497.402,00				497.402,00	
	10 TRANSFERÊNCIAS DE CAPITAL		497.402,00				497.402,00	
	1003 ADMINISTRAÇÃO CENTRAL		497.402,00				497.402,00	
	100308 SERVIÇOS E FUNDOS AUTÓNOMOS		497.402,00				497.402,00	
	10030801 TRANSFERÊNCIA DE COMPETÊNCIAS - LEI N.º 50/2018		1,00				1,00	
	10030806 IRUH		497.400,00				497.400,00	
	10030899 OUTRAS		1,00				1,00	
R913	Outras Transferências de Capital		559.000,00				559.000,00	
	10 TRANSFERÊNCIAS DE CAPITAL		559.000,00				559.000,00	
	Total		22.921.996,00	1.870.419,60	2.336.578,00		22.455.837,60	

(\*) NOTAS:  
(2) tipo - campo de identif. do tipo de alteração:  
P se alteração permutativa  
M se alteração modificativa

PERÍODO : 2022/01/02 2022/12/31 TOTAL DE ALTERAÇÕES PERMUTATIVAS 2 TOTAL DE ALTERAÇÕES MODIFICATIVAS 2 DO ANO CONTABILÍSTICO DE 2022 (ORÇAMENTO DO ANO : 2022 )

Tipo de Visualização : TODAS AS RUBRICAS ORÇAMENTAIS Desagregar : S Considerar os anos seguintes : Euros

Rubricas [1]	Designação [2]	Tipo [2]	Previsões iniciais [3]	Alterações Orçamentais			Previsões corrigidas [7] = [3] + [4] + [5] + [6]	Observações [8]
				Inscri./reforc. [4]	Dimin./anul. [5]	Créditos espec. [6]		
1001	SOCIEDADES E QUASE-SOCIEDADES NÃO FINANCEIRAS		559.000,00				559.000,00	
100102	PRIVADAS		559.000,00				559.000,00	
10010202	PROTOCOLO IBERDROLA		329.000,00				329.000,00	
10010203	OUTRAS		230.000,00				230.000,00	
<b>R10</b>	<b>Outras receitas de capital</b>		<b>2,00</b>				<b>2,00</b>	
13	OUTRAS RECEITAS DE CAPITAL		2,00				2,00	
1301	OUTRAS		2,00				2,00	
130101	INDENIZAÇÕES		1,00				1,00	
130199	OUTRAS		1,00				1,00	
<b>R13</b>	<b>Receita com passivos financeiros</b>		<b>2,00</b>				<b>2,00</b>	
12	PASSIVOS FINANCEIROS		2,00				2,00	
1206	EMPRÉSTIMOS A MÉDIO E LONGO PRAZOS		2,00				2,00	
120602	SOCIEDADES FINANCEIRAS		1,00				1,00	
120604	ADMINISTRAÇÃO PÚBLICA - ADMINISTRAÇÃO CENTRAL - FUNDOS E SERVIÇOS AUTÓNOMOS		1,00				1,00	
<b>R14</b>	<b>Saldo da Gerência Anterior - Operações Orçamentais</b>	<b>M</b>		<b>2.681.636,65</b>			<b>2.681.636,65</b>	
16	SALDO DA GERÊNCIA ANTERIOR	<b>M</b>		2.681.636,65			2.681.636,65	
1601	SALDO ORÇAMENTAL	<b>M</b>		2.681.636,65			2.681.636,65	
160101	NA POSSE DO SERVIÇO	<b>M</b>		2.681.636,65			2.681.636,65	
	<b>Total</b>		<b>23.481.000,00</b>	<b>4.552.056,25</b>	<b>2.336.578,00</b>		<b>25.696.478,25</b>	

(\*) NOTAS:

(2) tipo - campo de identif.

do tipo de alteração:

P se alteração permutativa

M se alteração modificativa

Presente em reunião ordinária/extraordi-  
nária do executivo Municipal de  
Montalegre, 20 / 04 / 2023

O Presidente da Câmara

  
O Vereador

Presente em sessão / reunião ordinária / extraordi-  
nária da Assembleia Municipal de  
Montalegre, 28 / 04 / 2023

O Presidente da Assembleia

  
Secretário

PERÍODO : 2022/01/02 2022/12/31 TOTAL DE ALTERAÇÕES PERMUTATIVAS 14 TOTAL DE ALTERAÇÕES MODIFICATIVAS 4 DO ANO CONTABILÍSTICO DE 2022 (ORÇAMENTO DO ANO : 2022 )

Desagregar : S Considerar os anos seguintes : Euros

Rubricas [1]	Designação	Tipo [2]	Dotações iniciais [3]	Alterações Orçamentais			Dotações corrigidas [7] = [3] + [4] + [5] + [6]	Observações [8]
				Inscr./reforços [4]	Dim./anulações [5]	Créditos espec. [6]		
D1	<b>Despesas com o pessoal</b>	P/M	<b>5.521.300,00</b>	<b>751.000,00</b>	<b>708.200,00</b>	<b>5.564.100,00</b>		
D11	Remunerações Certas e Permanentes	P/M	4.281.600,00	65.000,00	89.200,00	4.257.400,00		
02	CÂMARA MUNICIPAL	P/M	4.281.600,00	65.000,00	89.200,00	4.257.400,00		
01	DESPESAS COM O PESSOAL	P/M	4.281.600,00	65.000,00	89.200,00	4.257.400,00		
0101	REMUNERAÇÕES CERTAS E PERMANENTES	P/M	4.281.600,00	65.000,00	89.200,00	4.257.400,00		
010101	TITULARES DE ÓRGÃOS DE SOBERANIA E MEMBROS DE ÓRGÃOS AUTÁRQUICOS	P	126.000,00			126.000,00		
010104	PESSOAL DOS QUADROS - REGIME DO CONTRATO INDIVIDUAL DO TRABALHO	P	3.069.500,00	12.000,00	45.400,00	3.036.100,00		
01010401	PESSOAL EM FUNÇÕES	P	2.936.000,00	12.000,00		2.948.000,00		
01010403	ALTERAÇÕES FACULTATIVAS DE POSICIONAMENTO REMUNERATÓRIO	P	45.500,00		45.400,00	100,00		
01010404	POSTOS DE TRABALHO		88.000,00			88.000,00		
010106	PESSOAL CONTRATADO A TERMO		16.000,00			16.000,00		
01010601	PESSOAL EM FUNÇÕES		9.000,00			9.000,00		
01010604	RECRUTAMENTO DE PESSOAL PARA NOVOS POSTOS DE TRABALHO		7.000,00			7.000,00		
010107	PESSOAL EM REGIME DE TAREFA OU AVENÇA	P	175.000,00	16.400,00	8.000,00	183.400,00		
010108	PESSOAL AGUARDANDO APOSENTAÇÃO		6.000,00			6.000,00		
010109	PESSOAL EM QUALQUER OUTRA SITUAÇÃO REPRESENTAÇÃO	P/M	42.500,00	21.500,00	21.400,00	100,00		
010111	MEMBROS DOS ÓRGÃOS AUTÁRQUICOS	P	25.500,00	500,00		43.000,00		
01011101	PESSOAL DO QUADRO	P	17.000,00	500,00		26.000,00		
01011102	SUPLEMENTOS E PRÊMIOS		5.800,00			5.800,00		
010113	SUBSÍDIO DE REFEIÇÃO	P/M	318.800,00	10.100,00	10.000,00	318.900,00		
01011301	PESSOAL EM FUNÇÕES	P/M	315.000,00	10.100,00	10.000,00	315.000,00		
01011302	PESSOAL EM QUALQUER OUTRA SITUAÇÃO	P/M	3.800,00			3.800,00		
01011303	MEMBROS DOS ÓRGÃOS AUTÁRQUICOS	P/M	515.000,00	4.500,00	4.400,00	515.100,00		
010114	SUBSÍDIOS DE FÉRIAS E NATAL	P/M	515.000,00	4.500,00		515.000,00		
01011401	PESSOAL EM FUNÇÕES	P/M	7.000,00	4.500,00	4.400,00	100,00		
01011402	PESSOAL EM QUALQUER OUTRA SITUAÇÃO	P/M				7.000,00		
010115	REMUNERAÇÕES POR DOENÇA E MATERNIDADE / PATERNIDADE							
D12	Abonos Variáveis ou Eventuais	P	118.000,00	12.000,00	12.000,00	118.000,00		
01	ASSEMBLEIA MUNICIPAL		28.500,00			28.500,00		
0102	DESPESAS COM O PESSOAL		28.500,00			28.500,00		
010204	ABONOS VARIÁVEIS OU EVENTUAIS		28.500,00			28.500,00		
010213	AJUDAS DE CUSTO		8.000,00			8.000,00		
01021303	OUTROS SUPLEMENTOS E PRÊMIOS		20.500,00			20.500,00		
02	SENHAS DE PRESENÇA	P	20.500,00			20.500,00		
01	CÂMARA MUNICIPAL		89.500,00	12.000,00	12.000,00	89.500,00		
0102	DESPESAS COM O PESSOAL	P	89.500,00	12.000,00	12.000,00	89.500,00		
010202	ABONOS VARIÁVEIS OU EVENTUAIS	P	89.500,00	12.000,00	12.000,00	89.500,00		
010204	HORAS EXTRAORDINÁRIAS	P	40.000,00	10.000,00	12.000,00	50.000,00		
010205	AJUDAS DE CUSTO	P	15.000,00	2.000,00		17.000,00		
010209	ABONO PARA FALHAS	P	12.000,00			12.000,00		
010212	SUBSÍDIO DE PREVENÇÃO		1.000,00			1.000,00		
	INDMIZAÇÕES POR CESSAÇÃO DE FUNÇÕES		1.500,00			1.500,00		
	<b>Total</b>		<b>4.379.600,00</b>	<b>77.000,00</b>	<b>89.200,00</b>	<b>4.367.400,00</b>		

(\*) NOTAS:

(2) Tipo - campo de identif. do tipo de alteração: P se alteração permutativa M se alteração modificativa



PERÍODO : 2022/01/02 2022/12/31 TOTAL DE ALTERAÇÕES PERMUTATIVAS 14 TOTAL DE ALTERAÇÕES MODIFICATIVAS 4 DO ANO CONTABILÍSTICO DE 2022 (ORÇAMENTO DO ANO : 2022 )

Desagregar : S Considerar os anos seguintes : Euros

Rubricas [1]	Designação	Tipo [2]	Dotações iniciais [3]	Alterações Orçamentais			Dotações corrigidas [7] = [3] + [4] + [5] + [6]	Observações [8]
				Inscr./reforços [4]	Dim./anulações [5]	Créditos espec. [6]		
D13	010213	P	20.000,00		12.000,00		8.000,00	
	01021303	P	20.000,00		12.000,00		8.000,00	
		P/M	1.121.700,00	674.000,00	607.000,00		1.188.700,00	
	01		2.000,00				2.000,00	
	0103		2.000,00				2.000,00	
	010309		2.000,00				2.000,00	
	01030901		2.000,00				2.000,00	
	02		1.119.700,00	674.000,00	607.000,00		1.186.700,00	
	01		1.119.700,00	674.000,00	607.000,00		1.186.700,00	
	0103		1.119.700,00	674.000,00	607.000,00		1.186.700,00	
	010301	M	135.000,00	18.000,00			153.000,00	
	010302	P	65.000,00	28.000,00			93.000,00	
	010303		12.000,00				12.000,00	
010304		10.000,00				10.000,00		
010305	P/M	860.000,00	625.000,00	607.000,00		878.000,00		
01030502	P/M	860.000,00	625.000,00	607.000,00		878.000,00		
0103050201	P/M	545.000,00	400.000,00	407.000,00		538.000,00		
0103050202	P/M	315.000,00	225.000,00	200.000,00		340.000,00		
010308		5.500,00				5.500,00		
010309	P	32.000,00	3.000,00			35.000,00		
01030901	P	32.000,00	3.000,00			35.000,00		
010310		200,00				200,00		
01031001		100,00				100,00		
01031099	P/M	100,00	2.462.433,25	1.017.300,00		8.671.045,25		
02		7.225.912,00						
0201		1.500,00				1.500,00		
0201		1.500,00				1.500,00		
020121		1.500,00				1.500,00		
02012199		1.500,00				1.500,00		
02		7.224.412,00	2.462.433,25	1.017.300,00		8.669.545,25		
0201		7.224.412,00	2.462.433,25	1.017.300,00		8.669.545,25		
020102		1.325.006,00	313.764,00	167.400,00		1.471.370,00		
02010201	P	280.000,00	31.000,00			311.000,00		
02010202		20.000,00				20.000,00		
02010201	P/M	245.000,00	27.000,00			272.000,00		
02010299	P	15.000,00	4.000,00			19.000,00		
020104	P	35.001,00	8.100,00	2.000,00		33.001,00		
020106	P	1,00				8.101,00		
020107	P	15.000,00		5.000,00		10.000,00		
020108	P	16.002,00	46.200,00	3.000,00		13.002,00		
020112	P	105.000,00	35.000,00	25.000,00		126.200,00		
02011201	P	50.000,00	35.000,00	10.000,00		75.000,00		
	Total		5.918.804,00	825.100,00	728.200,00	6.015.704,00		

(\*) NOTAS:

(2) Tipo - campo de identif.  
do tipo de alteração:  
P se alteração permutativa  
M se alteração modificativa

PERÍODO : 2022/01/02 2022/12/31 TOTAL DE ALTERAÇÕES PERMUTATIVAS 14 TOTAL DE ALTERAÇÕES MODIFICATIVAS 4 DO ANO CONTABILÍSTICO DE 2022 (ORÇAMENTO DO ANO : 2022 )

Desagregar : S Considerar os anos seguintes : Euros

Rubricas [1]	Designação	Tipo [2]	Dotações iniciais [3]	Alterações Orçamentais			Dotações corrigidas [7] = [3] + [4] + [5] + [6]	Observações [8]
				Inscr./reforços [4]	Dim./anulações [5]	Créditos espec. [6]		
02011202	PNEUS	P	55.000,00	11.200,00	15.000,00		51.200,00	
020115	PRÉMIOS, CONDECORAÇÕES E OFERTAS	P	5.000,00	5.000,00			10.000,00	
020116	MERCADORIAS PARA VENDA	P	155.000,00	25.000,00			180.000,00	
02011601	ÁGUA	P	155.000,00	25.000,00			180.000,00	
020117	FERRAMENTAS E UTENSÍLIOS	P	30.000,00		29.000,00		1.000,00	
020118	LIVROS E DOCUMENTAÇÃO TÉCNICA	P/M	1.500,00		16.500,00		1.500,00	
020120	MATERIAL DE EDUCAÇÃO, CULTURA E RECREIO	P/M	125.000,00				108.500,00	
020121	OUTROS BENS	P/M	557.502,00	198.464,00			669.066,00	
02012101	EDIFÍCIOS MUNICIPAIS	P	25.000,00	5.000,00			20.000,00	
02012102	ARRUAMENTOS E REDE VIÁRIA	P/M	240.000,00	122.000,00	5.300,00		356.700,00	
02012103	BRIGADAS MUNICIPAIS	P	10.000,00				10.000,00	
02012104	PARQUES E JARDINS	P/M	5.000,00		4.000,00		1.000,00	
02012105	ÁGUAS E SANEAMENTOS	P/M	95.000,00	15.000,00	60.000,00		50.000,00	
02012199	OUTROS	P/M	182.502,00	56.464,00	7.600,00		231.366,00	
0202	AQUISIÇÃO DE SERVIÇOS	P/M	5.899.406,00	2.148.669,25	849.900,00		7.198.175,25	
020201	ENCARGOS DE INSTALAÇÕES	P/M	345.002,00	162.135,00	51.200,00		455.937,00	
020202	LIMPEZA E HIGIENE	P/M	618.500,00	227.500,00	39.100,00		806.900,00	
02020201	RESÍDUOS SÓLIDOS-RECOLHA E TRATAMENTO	P	435.000,00	110.000,00			545.000,00	
02020202	RESÍDUOS SÓLIDOS-RECOLHA	P/M	6.500,00	55.000,00	23.600,00		37.900,00	
02020203	INDIFERENCIADA	P	52.000,00	7.500,00	2.000,00		57.500,00	
02020204	EDIFÍCIOS MUNICIPAIS	P	85.000,00	8.000,00			93.000,00	
02020299	LIMPEZA URBANA	P	40.000,00	47.000,00			73.500,00	
020203	CONSERVAÇÃO DE BENS	P/M	345.000,00	130.000,00	259.500,00		215.500,00	
02020301	MÁQUINAS E VIATURAS	P	120.000,00		40.000,00		80.000,00	
02020302	EDIFÍCIOS MUNICIPAIS	P	25.000,00	20.000,00			45.000,00	
02020303	ARRUAMENTOS E OBRAS COMPLEMENTARES	P	100.000,00	10.000,00	50.000,00		60.000,00	
02020304	REDE VIÁRIA	P/M	100.000,00	100.000,00	169.500,00		30.500,00	
020209	COMUNICAÇÕES	P	101.502,00	5.000,00			106.502,00	
020210	TRANSPORTES	P	1.065.100,00	291.000,00	16.000,00		1.340.100,00	
02021001	TRANSPORTES ESCOLARES	P	950.000,00	256.000,00			1.206.000,00	
02021002	ALUGUER DE VIATURAS	P	55.000,00	5.000,00			60.000,00	
02021003	ALUGUER DE MÁQUINAS	P	100,00	13.500,00			13.600,00	
02021099	OUTROS	P	60.000,00	16.500,00			76.500,00	
020211	REPRESENTAÇÃO DOS SERVIÇOS	P	15.000,00				15.000,00	
020212	SEGUROS	P	46.300,00				46.300,00	
020213	DESLOCAÇÕES E ESTADAS	P	17.000,00	9.000,00	1.700,00		24.300,00	
020214	ESTUDOS, PARCERES, PROJECTOS E CONSULTADORIA	P	60.000,00		20.000,00		40.000,00	
020215	FORMAÇÃO	P	8.000,00	3.000,00			11.000,00	
020216	SEMINÁRIOS, EXPOSIÇÕES E SIMILARES	P	225.000,00	20.000,00	45.300,00		199.700,00	
020217	PUBLICIDADE	P	110.000,00	20.000,00	37.000,00		93.000,00	
02021701	DIÁRIO PÚBLICA	P	10.000,00				10.000,00	
02021702	CAMPANHAS PUBLICITÁRIAS E PROMOCIONAIS	P	80.000,00	20.000,00	20.000,00		80.000,00	
02021799	OUTRAS	P	20.000,00		17.000,00		3.000,00	
020219	ASSISTÊNCIA TÉCNICA	P/M	10.000,00				10.000,00	
020220	OUTROS TRABALHOS ESPECIALIZADOS	P/M	520.000,00	182.400,00	20.000,00		682.400,00	
020222	SERVIÇOS DE SAÚDE	P	8.500,00				8.500,00	
020224	ENCARGOS DE COBRANÇA DE RECEITAS	P	50.000,00	30.000,00			80.000,00	
Total			10.392.710,00	2.144.799,00	1.365.400,00		11.172.109,00	

(\*) NOTAS:

(2) Tipo - campo de identif.  
do tipo de alteração:  
P se alteração permutativa  
M se alteração modificativa

PERÍODO : 2022/01/02 2022/12/31 TOTAL DE ALTERAÇÕES PERMUTATIVAS 14 TOTAL DE ALTERAÇÕES MODIFICATIVAS 4 DO ANO CONTABILÍSTICO DE 2022 (ORÇAMENTO DO ANO : 2022 )

Desagregar : S Considerar os anos seguintes : Euros

Rubricas [1]	Designação	Tipo [2]	Dotações iniciais [3]	Alterações Orçamentais			Dotações corrigidas [7] = [3] + [4] + [5] + [6]	Observações [8]
				Inscr./reforços [4]	Dim./anulações [5]	Créditos espec. [6]		
020225	OUTROS SERVIÇOS	P/M	2.354.502,00	1.068.634,25	360.100,00		3.063.036,25	
02022501	RECOLHA DE EFLUENTES	P	185.000,00		10.000,00		175.000,00	
02022502	DESPORTO	P	277.000,00	343.100,00	10.400,00		609.700,00	
02022503	ILUMINAÇÃO PÚBLICA	P	754.000,00	40.000,00	48.100,00		745.900,00	
02022504	CULTURA	P/M	256.000,00	142.000,00	17.300,00		380.700,00	
02022505	EDUCAÇÃO	P/M	371.501,00	137.005,00	106.900,00		401.606,00	
02022506	OUTROS	P/M	511.001,00	496.529,25	167.400,00		750.130,25	
<b>D3</b>	<b>Juros e outros encargos</b>		<b>30.200,00</b>				<b>30.200,00</b>	
03	CÂMARA MUNICIPAL		30.200,00				30.200,00	
0301	JUROS E OUTROS ENCARGOS		30.200,00				30.200,00	
030103	JUROS DA DÍVIDA PÚBLICA		20.100,00				20.100,00	
	SOCIEDADES FINANCEIRAS- BANCOS E		20.000,00				20.000,00	
	OUTRAS INSTITUIÇÕES FINANCEIRAS							
03010302	JUROS - EMPRESTIMOS A MEDIO E LONGO PRAZO		20.000,00				20.000,00	
030106	ADMINISTRAÇÃO PÚBLICA CENTRAL-SERVIÇOS E FUNDOS AUTÓNOMOS		100,00				100,00	
03010600	ADMINISTRAÇÃO PÚBLICA CENTRAL-SERVIÇOS E FUNDOS AUTÓNOMOS		100,00				100,00	
0303	SERVIÇOS E FUNDOS AUTÓNOMOS		10.000,00				10.000,00	
030305	JUROS DE LOCAÇÃO FINANCEIRA		10.000,00				10.000,00	
0305	MATERIAL DE TRANSPORTE		100,00				100,00	
030502	OUTROS JUROS		100,00				100,00	
03050202	OUTROS		100,00				100,00	
<b>D4</b>	<b>JUROS DE MORA</b>		<b>100,00</b>				<b>100,00</b>	
	<b>Transferências e subsídios</b>		<b>2.864.350,00</b>	<b>390.400,00</b>	<b>287.050,00</b>		<b>2.967.700,00</b>	
<b>D41</b>	<b>Transferências correntes</b>		<b>2.814.350,00</b>	<b>390.400,00</b>	<b>287.050,00</b>		<b>2.917.700,00</b>	
<b>D411</b>	<b>Administrações Públicas</b>		<b>721.900,00</b>	<b>210.600,00</b>	<b>131.800,00</b>		<b>800.700,00</b>	
D4111	Administração Central - Estado Português		5.000,00				5.000,00	
04	CÂMARA MUNICIPAL		5.000,00				5.000,00	
0403	TRANSFERÊNCIAS CORRENTES		5.000,00				5.000,00	
040301	ADMINISTRAÇÃO CENTRAL		5.000,00				5.000,00	
04030101	ESTADO		5.000,00				5.000,00	
D4112	AGRUPAMENTO DE ESCOLAS		5.000,00				5.000,00	
	Administração Central - Outras entidades		35.000,00	6.100,00	20.500,00		20.600,00	
02	CÂMARA MUNICIPAL		35.000,00	6.100,00	20.500,00		20.600,00	
04	TRANSFERÊNCIAS CORRENTES		35.000,00	6.100,00	20.500,00		20.600,00	
0403	ADMINISTRAÇÃO CENTRAL		35.000,00	6.100,00	20.500,00		20.600,00	
040305	SERVIÇOS E FUNDOS AUTÓNOMOS		35.000,00	6.100,00	20.500,00		20.600,00	
D4115	Administração Local		681.900,00	204.500,00	111.300,00		775.100,00	
02	CÂMARA MUNICIPAL		681.900,00	204.500,00	111.300,00		775.100,00	
04	TRANSFERÊNCIAS CORRENTES		681.900,00	204.500,00	111.300,00		775.100,00	
0405	ADMINISTRAÇÃO LOCAL		681.900,00	204.500,00	111.300,00		775.100,00	
040501	CONTINENTE		681.900,00	204.500,00	111.300,00		775.100,00	
04050102	FREGUESIAS		311.500,00	131.000,00	111.300,00		442.500,00	
04050104	ASSOCIAÇÕES MUNICÍPIOS		370.400,00	73.500,00	111.300,00		332.600,00	
D412	Entidades do Setor Não Lucrativo		1.961.450,00	104.800,00	155.250,00		1.911.000,00	
02	CÂMARA MUNICIPAL		1.961.450,00	104.800,00	155.250,00		1.911.000,00	
04	TRANSFERÊNCIAS CORRENTES		1.961.450,00	104.800,00	155.250,00		1.911.000,00	
	<b>Total</b>		<b>13.499.312,00</b>	<b>3.424.033,25</b>	<b>1.857.300,00</b>		<b>15.066.045,25</b>	

(\*) NOTAS:  
(2) Tipo - campo de identif. do tipo de alteração:  
P se alteração permutativa  
M se alteração modificativa

PERÍODO : 2022/01/02 2022/12/31 TOTAL DE ALTERAÇÕES PERMUTATIVAS 14 TOTAL DE ALTERAÇÕES MODIFICATIVAS 4 DO ANO CONTABILÍSTICO DE 2022 (ORÇAMENTO DO ANO : 2022 )

Desagregar : S Considerar os anos seguintes : Euros

Rubricas [1]	Designação	Tipo [2]	Dotações iniciais [3]	Alterações Orçamentais			Dotações corrigidas [7] = [3] + [4] + [5] + [6]	Observações [8]
				Inscr./reforços [4]	Dim./anulações [5]	Créditos espec. [6]		
D413	0407 INSTITUIÇÕES SEM FINS LUCRATIVOS	P/M	1.961.450,00	104.800,00	155.250,00		1.911.000,00	
	040701 INSTITUIÇÕES SEM FINS LUCRATIVOS	P/M	1.961.450,00	104.800,00	155.250,00		1.911.000,00	
	04070101 DESPORTOS E TEMPOS LIVRES	P	514.000,00		65.500,00		448.500,00	
	04070102 ACÇÃO SOCIAL	P	222.500,00	25.000,00	2.500,00		245.000,00	
	04070103 CULTURA	P/M	126.950,00	54.500,00	10.350,00		171.100,00	
	04070104 OUTRAS	P/M	1.098.000,00	25.300,00	76.900,00		1.046.400,00	
	Famílias	P	131.000,00	75.000,00			206.000,00	
	CÂMARA MUNICIPAL	P	131.000,00	75.000,00			206.000,00	
	TRANSFERÊNCIAS CORRENTES	P	131.000,00	75.000,00			206.000,00	
	FAMÍLIAS	P	131.000,00	75.000,00			206.000,00	
	040802 OUTRAS	P	131.000,00	75.000,00			206.000,00	
	04080201 CONTRATOS EMPREGO - INSCRIÇÃO	P	130.000,00	75.000,00			205.000,00	
	04080202 OUTRAS	P	1.000,00				1.000,00	
	Subsídios Correntes		50.000,00				50.000,00	
	CÂMARA MUNICIPAL		50.000,00				50.000,00	
	SUBSÍDIOS		50.000,00				50.000,00	
	05 SOCIEDADES E QUASE-SOCIEDADES NÃO		50.000,00				50.000,00	
	0501 FINANÇAS		50.000,00				50.000,00	
	050103 PRIVADAS		50.000,00				50.000,00	
D5	Outras despesas correntes	P/M	556.438,00	96.000,00	383.500,00		268.938,00	
	06 ASSEMBLEIA MUNICIPAL		2.500,00				2.500,00	
	0602 OUTRAS DESPESAS CORRENTES		2.500,00				2.500,00	
	060203 DIVERSAS		2.500,00				2.500,00	
	06020399 DIVERSAS		2.500,00				2.500,00	
	CÂMARA MUNICIPAL		553.938,00	96.000,00	383.500,00		266.438,00	
	06 OUTRAS DESPESAS CORRENTES	P/M	553.938,00	96.000,00	383.500,00		266.438,00	
	0602 DIVERSAS	P/M	553.938,00	96.000,00	383.500,00		266.438,00	
	060201 IMPOSTOS E TAXAS	P/M	315.000,00	52.000,00	203.500,00		163.500,00	
	06020101 IMPOSTOS E TAXAS PAGOS PELA	P/M	85.000,00	52.000,00	77.000,00		60.000,00	
	AUTARQUIA							
	06020102 RESTITUIÇÕES DE IMPOSTOS E TAXAS	P	230.000,00		126.500,00		103.500,00	
	COBRADAS							
	060203 OUTRAS	P	238.938,00	44.000,00	180.000,00		102.938,00	
	06020302 IVA PAGO	P	100,00				100,00	
	06020304 SERVIÇOS BANCÁRIOS	P	3.000,00				3.000,00	
	06020305 OUTRAS	P	180.000,00	1.000,00			181.000,00	
	06020399 DIVERSAS	P	55.838,00	43.000,00	180.000,00		98.838,00	
D6	Aquisição de bens de capital	P/M	6.359.500,00	3.361.700,00	2.400.355,00		7.320.845,00	
	07 CÂMARA MUNICIPAL	P/M	6.359.500,00	3.361.700,00	2.400.355,00		7.320.845,00	
	0701 AQUISIÇÃO DE BENS DE CAPITAL	P/M	6.359.500,00	3.361.700,00	2.400.355,00		7.320.845,00	
	070101 INVESTIMENTOS	P/M	5.071.500,00	2.309.700,00	2.305.755,00		5.075.445,00	
	07010101 TERRENOS	P	55.000,00	1.000,00	38.000,00		18.000,00	
	07010102 HABITAÇÕES	P/M	699.400,00	617.200,00	45.000,00		1.271.600,00	
	07010201 CONSTRUÇÃO	M	649.400,00	617.200,00			1.266.600,00	
	07010202 AQUISIÇÃO	P	50.000,00				50.000,00	
	070103 EDIFÍCIOS	P	2.184.000,00	1.466.900,00	45.000,00		2.273.871,00	
	07010301 INSTALAÇÕES DE SERVIÇOS	P/M	297.000,00	57.900,00	304.500,00		50.400,00	
	07010302 INSTALAÇÕES DESPORTIVAS E	P/M	300.000,00		299.900,00		100,00	
	RECREATIVAS							
	07010303 MERCADOS E INSTALAÇÕES DE	P/M	20.000,00	15.000,00	34.900,00		100,00	
	FISCALIZAÇÃO SANITÁRIA							
	Total		17.569.600,00	4.390.933,25	3.118.350,00		18.842.183,25	

(\*) NOTAS:  
(2) Tipo - campo de identif.  
do tipo de alteração:  
P se alteração permutativa  
M se alteração modificativa



PERÍODO : 2022/01/02 2022/12/31 TOTAL DE ALTERAÇÕES PERMUTATIVAS 14 TOTAL DE ALTERAÇÕES MODIFICATIVAS 4 DO ANO CONTABILÍSTICO DE 2022 (ORÇAMENTO DO ANO : 2022 )

Desagregar : S Considerar os anos seguintes : Euros

Rubricas [1]	Designação	Tipo [2]	Dotações iniciais [3]	Alterações Orçamentais			Dotações corrigidas [7] = [3] + [4] + [5] + [6]	Observações [8]
				Inscr./reforços [4]	Dim./anulações [5]	Créditos espec. [6]		
07010305	ESCOLAS	P/M	63.000,00	1.272.000,00	201.500,00		1.133.500,00	
07010307	OUTROS	P/M	1.504.000,00	122.000,00	536.229,00		1.089.771,00	
070104	CONSTRUÇÕES DIVERSAS	P	1.682.000,00	14.600,00	774.104,00		922.496,00	
07010406	INSTALAÇÕES DESPORTIVAS E RECREATIVAS	P	1.662.000,00	14.600,00	758.604,00		917.996,00	
07010409	SINALIZAÇÃO E TRÁNSITO	P	20.000,00		15.500,00		4.500,00	
070106	MATERIAL DE TRANSPORTES		1.000,00				1.000,00	
07010602	OUTRO		1.000,00				1.000,00	
070107	EQUIPAMENTO DE INFORMÁTICA	M	40.000,00		4.722,00		35.278,00	
070108	SOFTWARE INFORMÁTICO	P	50.000,00		30.000,00		20.000,00	
070109	EQUIPAMENTO ADMINISTRATIVO	P	25.000,00		2.000,00		23.000,00	
070110	EQUIPAMENTO BÁSICO	P/M	155.100,00	48.000,00	25.900,00		177.200,00	
07011001	EQUIPAMENTO DE RECOLHA DE RESÍDUOS	M	25.000,00		5.900,00		19.100,00	
07011002	OUTROS	P/M	130.100,00	48.000,00	20.000,00		158.100,00	
070111	FERRAMENTOS E UTENSÍLIOS	P/M	30.000,00	2.000,00	9.000,00		23.000,00	
070113	INVESTIMENTOS INCORPÓREOS	P	150.000,00	160.000,00			310.000,00	
0702	LOCAÇÃO FINANCEIRA	P	45.000,00	10.100,00			55.100,00	
070205	MATERIAL DE TRANSPORTE- LOCAÇÃO FINANCEIRA	P	45.000,00	10.100,00			55.100,00	
0703	BENS DE DOMÍNIO PÚBLICO	P/M	1.243.000,00	1.041.900,00	94.600,00		2.190.300,00	
070301	TERRENOS E RECURSOS NATURAIS		280.000,00				280.000,00	
070303	OUTRAS CONSTRUÇÕES E INFRA-ESTRUTURAS	P/M	963.000,00	1.041.900,00	94.600,00		1.910.300,00	
07030301	VIADUTOS, ARRUMAMENTOS E OBRAS COMPLEMENTARES	P/M	261.000,00	533.000,00			794.000,00	
07030302	SISTEMA DE DRENAGEM DE ÁGUAS RESIDUAIS	P/M	451.000,00	166.000,00			617.000,00	
07030304	ILUMINAÇÃO PÚBLICA	P/M	30.000,00		15.400,00		14.600,00	
07030307	CAPTAÇÃO E DISTRIBUIÇÃO DE ÁGUA	P/M	92.500,00	273.600,00			313.900,00	
07030308	VIAÇÃO RURAL	P/M	128.500,00	69.300,00	27.000,00		170.800,00	
D7	Transferências e subsídios de capital	P/M	546.200,00	171.000,00	179.150,00		538.050,00	
D71	Transferências de capital	P/M	546.200,00	171.000,00	179.150,00		538.050,00	
D711	Administrações Públicas	P/M	277.000,00	164.000,00	129.900,00		311.100,00	
D7115	Administração Local	P/M	277.000,00	164.000,00	129.900,00		311.100,00	
02	CÂMARA MUNICIPAL	P/M	277.000,00	164.000,00	129.900,00		311.100,00	
08	TRANSFERÊNCIAS DE CAPITAL	P/M	277.000,00	164.000,00	129.900,00		311.100,00	
0805	ADMINISTRAÇÃO LOCAL	P/M	277.000,00	164.000,00	129.900,00		311.100,00	
080501	CONTINENTE	P/M	277.000,00	164.000,00	129.900,00		311.100,00	
08050102	FREGUESIA	P/M	275.000,00	164.000,00	129.900,00		309.100,00	
08050104	ASSOCIAÇÃO DE MUNICÍPIOS	P/M	2.000,00		129.900,00		2.000,00	
D712	Entidades do Setor não Lucrativo	P	269.200,00	7.000,00	49.250,00		226.950,00	
02	CÂMARA MUNICIPAL	P	269.200,00	7.000,00	49.250,00		226.950,00	
08	TRANSFERÊNCIAS DE CAPITAL	P	269.200,00	7.000,00	49.250,00		226.950,00	
0807	INSTITUIÇÕES SEM FINS LUCRATIVOS	P	269.200,00	7.000,00	49.250,00		226.950,00	
080701	INSTITUIÇÕES SEM FINS LUCRATIVOS	P	52.200,00	7.000,00	49.250,00		9.950,00	
080702	INSTITUIÇÕES SEM FINS LUCRATIVOS- ACÇÃO SOCIAL	P	217.000,00	7.000,00	49.250,00		217.000,00	
D8	Outras despesas de capital	P	42.000,00		41.500,00		500,00	
02	CÂMARA MUNICIPAL	P	42.000,00		41.500,00		500,00	
11	OUTRAS DESPESAS DE CAPITAL	P	42.000,00		41.500,00		500,00	
	Total		23.103.900,00	7.232.533,25	4.975.555,00		25.360.878,25	

(\*) NOTAS:  
(2) Tipo - campo de identif.  
do tipo de alteração:  
P se alteração permutativa  
M se alteração modificativa

PERÍODO : 2022/01/02 2022/12/31 TOTAL DE ALTERAÇÕES PERMUTATIVAS 14 TOTAL DE ALTERAÇÕES MODIFICATIVAS 4 DO ANO CONTABILÍSTICO DE 2022 (ORÇAMENTO DO ANO : 2022 )

Tipo de Visualização : TODAS AS RUBRICAS ORÇAMENTAIS Desagregar : S Considerar os anos seguintes : Euros


Rubricas [1]	Designação	Tipo [2]	Dotações iniciais [3]	Alterações Orçamentais			Dotações corrigidas [7] = [3] + [4] + [5] + [6]	Observações [8]
				Inscr./reforços [4]	Dim./anulações [5]	Créditos espec. [6]		
1102	DIVERSAS	P	42.000,00		41.500,00		500,00	
110202	RESTITUIÇÕES	P	42.000,00		41.500,00		500,00	
02	<b>Despesa com passivos financeiros</b>		<b>335.100,00</b>				<b>335.100,00</b>	
	CÂMARA MUNICIPAL		335.100,00				335.100,00	
10	PASSIVOS FINANCEIROS		335.100,00				335.100,00	
1006	EMPRÉSTIMOS A MEDIO E LONGO PRAZOS		335.100,00				335.100,00	
100603	SOCIEDADES FINANCEIRAS- BANCOS E		335.100,00				335.100,00	
	OUTRAS INSTITUIÇÕES FINANCEIRAS		335.000,00				335.000,00	
10060301	AMORTIZAÇÕES		335.000,00				335.000,00	
100606	ADMINISTRAÇÃO PÚBLICA CENTRAL- SERVIÇOS E FUNDOS AUTÓNOMOS		100,00				100,00	
<b>Total</b>				<b>7.232.533,25</b>	<b>5.017.055,00</b>		<b>25.696.478,25</b>	

(\*) NOTAS:

(2) Tipo - campo de identif.  
do tipo de alteração:  
P se alteração permutativa  
M se alteração modificativa


Presente em reunião ordinária/extraordi-  
nária do executivo Municipal de  
Montalegre, 20 / 04 / 2023

O Presidente da Câmara

  
O Vereador

Presente em sessão / reunião ordinária / extraordi-  
nária da Assembleia Municipal de  
Montalegre, 28 / 04 / 2023

O Presidente da Assembleia

  
Secretário



PERÍODO : 2022/01/02 2022/12/31

TOTAL DE ALTERAÇÕES PERMUTATIVAS 13 TOTAL DE ALTERAÇÕES MODIFICATIVAS 4 DO ANO CONTABILÍSTICO DE 2022

Objetivo Tipo de Visualização : APENAS AS RUBRICAS ORÇAMENTAIS QUE CONSTAM NA ALTERAÇÃO Identif. Obj. : CLASSIFICADOR FUNCIONAL Tipo de Plano : PLANO ATIVIDADES MUNICIPAL Tipo de Rubrica : CLASSIFICAÇÃO ORÇAMENTAL/ECONÔMICA Euros

Objetivo	Número do projeto Código Ano Tipo Número [2]	Descrição Designação do projeto [3]	Classificação	Datas		2022		Pagamentos				Modificação (+/-)
				Início [4]	Fim [5]	Dot. atual [6]	Dot. corrigida [7]	2023 [8]	Períodos seguintes			
									2024 [9]	2025 [10]	2026 [11]	
2.3.2.	0101 2020 A 1	Misericórdia de Montalegre	02/02022506	2022/01/02	2026/12/31	10.000,00	15.000,00					5.000,00
2.3.2.	0102 2010 A 5	U.C.C.	02/04070102	2012/01/01	2031/12/31	3.000,00	28.000,00					25.000,00
2.3.2.	02 2017 A 1	Associação "Borda D'Água"		2021/01/01	2026/12/31							
2.3.2.	20 2010 A 18	Protecção Crianças e Jovens e Projecto-CECJ		2021/01/01	2026/12/31							
2.3.2.	99 2010 A 19	Outros Apoios e Outras Associações		2022/01/01	2026/12/31	1.500,00	1.000,00					-500,00
2.3.2.	01 2014 A 1	Componente Solidária à Família		2022/01/01	2026/12/31							
2.3.2.	01 2015 A 6	Apoio a Extratos Sociais Desfavorecidos (Regulamento)		2021/01/01	2025/12/31							
2.3.2.	01 2015 A 6											
2.3.2.	01 2015 A 6											
2.3.2.	01 2016 A 1	CERCIMONT		2021/01/02	2026/12/31							
2.3.2.	02 2019 A 5	Programa Abem		2022/01/02	2026/12/31							
2.3.2.	01 2020 A 6	Cruz Vermelha		2022/01/02	2026/12/31							
2.3.2.	02 2020 A 7	Liga dos Amigos Hospital de Chaves	02/04070102	2021/01/01	2026/12/31	1.500,00	1.000,00					-500,00
2.3.2.	03 2020 A 20	Olhares pela Maternidade		2022/02/01	2026/12/31							
2.3.2.	02 2021 A 4	Bolsas de Estudo p/ Alunos Ensino Superior	02/04070102	2022/01/02	2026/12/31	50.000,00	48.000,00					-2.000,00
2.3.2.	01 2022 A 13	Associação Social C. de Paredes		2022/01/01	2026/12/31							
2.4.		Habitatio e servicos colectivos										
2.4.3.		Saneamento										
2.4.3.2.		Recolla de Efluentes										
2.4.3.2.	01 2006 A 4	ETAR'S - RECOLHA DE EFLUENTES	02/02022501	2021/01/01	2026/12/31	921.000,00	1.032.400,00	120.000,00	120.000,00	120.000,00	120.000,00	111.400,00
2.4.4.		Abastecimento de Água										
2.4.4.	01 2006 A 9	Água - Control de Qualidade	02/020220	2020/01/01	2025/12/31	185.000,00	175.000,00					-10.000,00
2.4.4.	02 2006 A 10	Água - Fornecimento - Águas Mortas	02/02011601	2021/01/01	2026/12/31	185.000,00	175.000,00					-10.000,00
2.4.5.		Resíduos sólidos										
2.4.5.	01 2002	Resíduos sólidos - Tratamento	02/02020201	2021/01/02	2026/12/31	250.000,00	255.000,00					5.000,00
2.4.5.	0101 2004 A 6	Resíduos sólidos - Recolha	02/02020201	2020/01/01	2025/12/31	95.000,00	75.000,00					-20.000,00
2.4.5.	0102 2002 A 101	Glecos Alimentares - Recolha	02/02020201	2021/01/01	2026/12/31	155.000,00	180.000,00					25.000,00
2.4.5.	01 2022 A 10	Biorresíduos - Recolha		2022/01/01	2026/12/31	436.000,00	577.400,00	120.000,00	120.000,00	120.000,00	120.000,00	141.400,00
2.4.5.	02 2022 A 11	Recolha e Tratamento RCD		2022/01/01	2026/12/31	435.000,00	545.000,00					110.000,00
2.4.5.	04 2022 A 19	Protecção do meio ambiente e conservacão da natureza	02/02020202	2022/01/01	2026/12/31	250.000,00	300.000,00					50.000,00
2.4.6.		CRINMA (Cultural resources in the mountain areas)										
2.4.6.	01 2017 A 7	Jardins, Parque e Zonas Verdes	02/02022506	2017/01/02	2022/12/31	50.000,00	25.000,00					-25.000,00
2.5.		Servicos culturais, recreativos e religiosos										
2.5.1.		Cultura										
2.5.1.	04 2003 A 14	Festas do Concelho	02/02022504	2022/01/01	2026/12/31	873.000,00	1.142.550,00					263.550,00
2.5.1.	04 2003 A 14		02/04070103	2022/01/01	2026/12/31	313.000,00	495.350,00					182.350,00
2.5.1.	05 2003 A 15	Animacão pela Biblioteca		2022/01/01	2026/12/31	90.000,00	175.000,00					85.000,00
2.5.1.	05 2003 A 15		02/020120	2021/01/01	2026/12/31	10.000,00	8.650,00					-1.350,00
2.5.1.	05 2003 A 15		02/02022504	2021/01/01	2026/12/31	10.000,00	5.000,00					-5.000,00
2.5.1.	10 2003 A 18	Associação Cultural Parafita		2022/01/01	2026/12/31	10.000,00	5.000,00					-5.000,00
2.5.1.	17 2003 A 28	Associação o Boi do Povo		2022/01/01	2026/12/31							
2.5.1.	18 2004 A 7	Escuteiros de Montalegre		2022/01/01	2026/12/31							
2.5.1.	19 2013 A 2	Filandorra Teatro		2021/03/01	2026/12/31							
2.5.1.	20 2003 A 30	Associação o Jogo do Pau		2022/01/01	2026/12/31							
2.5.1.	21 2008 A 9	Outras Acções Culturais - Iluminação de Natal, 25 de Abril, 9 de Junho, Outras		2020/01/01	2026/12/31							
2.5.1.	21 2008 A 9		02/02022504	2022/01/01	2026/12/31	60.000,00	140.000,00					80.000,00
2.5.1.	01 2014 A 6	Ensino de Musica - Banda Filarmónica	02/04070103	2022/01/01	2026/12/31	10.000,00	14.000,00					4.000,00
2.5.1.	01 2016 A 2	Semana do Barroscão - Salto		2022/01/02	2026/12/31							
2.5.1.	01 2016 A 2		02/02022504	2022/01/01	2026/12/31	25.000,00	2.700,00					-22.300,00
2.5.1.	01 2016 A 2		02/04070104	2022/01/01	2026/12/31		20.000,00					20.000,00





TOTAL DE ALTERAÇÕES PERMUTATIVAS 13 TOTAL DE ALTERAÇÕES MODIFICATIVAS 4 DO ANO CONTABILÍSTICO DE 2022

PERÍODO : 2022/01/02 2022/12/31

Objetivo	Número do projeto	Descrição	Classificação	Datas		2022	Pagamentos				Modificação (+/-)		
				Início	Fim		2022	2023	2024	2025		2026	Outros
3.4.2.	2016 A 18	02/02012199	02/02012199			10.000,00	8.300,00					-1.700,00	
3.4.2.	2016 A 18	02/0202213	02/0202213			7.000,00	14.300,00					7.300,00	
3.4.2.	2016 A 18	02/02022506	02/02022506			5.000,00	7.500,00					2.500,00	
3.4.2.	2021 A 11	02/04070103	02/04070103			214.000,00	10.050,00					4.500,00	
3.5.	2004 A 9	02/04070104	02/04070104			93.000,00	63.000,00					-30.000,00	
3.5.	2011 A 1	02/04070104	02/04070104			50.000,00	40.500,00					-9.500,00	
3.5.	2014 A 3	02/04070104	02/04070104			6.000,00	6.000,00						
3.5.	2021 A 5	02/04070104	02/04070104			30.000,00	10.600,00					-19.400,00	
3.5.	2020 A 14	02/04070104	02/04070104			20.000,00	100,00					-19.900,00	
3.5.	2021 A 14	02/04070104	02/04070104			10.000,00	10.500,00					500,00	
3.5.	2021 A 15	02/04070104	02/04070104			35.000,00	20.600,00					-14.400,00	
3.5.	2021 A 16	02/04070104	02/04070104			479.900,00	524.450,00					44.550,00	
3.5.	2022 A 7	02/04070104	02/04070104			479.900,00	524.450,00					44.550,00	
3.5.	2022 A 2	02/04070104	02/04070104			35.000,00	123.000,00					88.000,00	
3.5.	2022 A 3	02/04070104	02/04070104			205.400,00	154.100,00					-51.300,00	
3.5.	2022 A 16	02/040305	02/040305			11.500,00	23.000,00					11.500,00	
4.	2007 A 17	02/08050102	02/08050102			159.000,00	159.000,00					159.000,00	
4.1.	2015 A 1	02/08050102	02/08050102			50.000,00	50.000,00					-50.000,00	
4.2.	2003 A 51	02/04050102	02/04050102			11.500,00	23.000,00					11.500,00	
4.2.	2006 A 7	02/04050102	02/04050102			75.000,00	75.000,00					-74.900,00	
4.2.	2016 A 20	02/04050102	02/04050102			23.000,00	23.000,00						
4.2.	2021 A 20	02/04050102	02/04050102			11.500,00	11.500,00						
4.2.	2021 A 21	02/04050102	02/04050102			11.500,00	11.500,00						
4.2.	2021 A 22	02/04050102	02/04050102			11.500,00	11.500,00						
4.2.	2021 A 23	02/04050102	02/04050102			11.500,00	11.500,00						
4.2.	2021 A 24	02/04050102	02/04050102			11.500,00	11.500,00						
4.2.	2021 A 25	02/04050102	02/04050102			11.500,00	11.500,00						
4.2.	2021 A 26	02/04050102	02/04050102			11.500,00	11.500,00						
4.2.	2021 A 27	02/04050102	02/04050102			11.500,00	11.500,00						
4.2.	2021 A 28	02/04050102	02/04050102			11.500,00	11.500,00						
4.2.	2021 A 29	02/04050102	02/04050102			11.500,00	11.500,00						
4.2.	2021 A 30	02/04050102	02/04050102			11.500,00	11.500,00						
4.2.	2021 A 31	02/04050102	02/04050102			11.500,00	11.500,00						
4.2.	2021 A 32	02/04050102	02/04050102			11.500,00	11.500,00						
4.2.	2021 A 33	02/04050102	02/04050102			11.500,00	11.500,00						
4.2.	2021 A 34	02/04050102	02/04050102			11.500,00	11.500,00						
4.2.	2021 A 35	02/04050102	02/04050102			11.500,00	11.500,00						
4.2.	2021 A 36	02/04050102	02/04050102			11.500,00	11.500,00						
4.2.	2021 A 37	02/04050102	02/04050102			11.500,00	11.500,00						
4.2.	2021 A 38	02/04050102	02/04050102			11.500,00	11.500,00						
4.2.	2021 A 39	02/04050102	02/04050102			11.500,00	11.500,00						
4.2.	2021 A 40	02/04050102	02/04050102			11.500,00	11.500,00						
4.2.	2021 A 41	02/04050102	02/04050102			11.500,00	11.500,00						
4.2.	2021 A 42	02/04050102	02/04050102			11.500,00	11.500,00						

Identif. Obj. : CLASSIFICADOR FUNCIONAL

Identif. Obj. : CLASSIFICADOR FUNCIONAL

Identif. Obj. : CLASSIFICADOR FUNCIONAL

Identif. Obj. : CLASSIFICADOR FUNCIONAL

Identif. Obj. : CLASSIFICADOR FUNCIONAL

Identif. Obj. : CLASSIFICADOR FUNCIONAL

Objetivo

Número do projeto

Descrição

Classificação

Início

Fim

2022

2023

2024

2025

2026

Outros

Modificação (+/-)

[13] = [7] - [6]

Objetivo

Número do projeto

Descrição

Classificação

Início

Fim

2022

2023

2024

2025

2026

Outros

Modificação (+/-)

[13] = [7] - [6]

Objetivo

Número do projeto

Descrição

Classificação

Início

Fim

2022

2023

2024

2025

2026

Outros

Modificação (+/-)

[13] = [7] - [6]

Objetivo

Número do projeto

Descrição

Classificação

Início

Fim

2022

2023

2024

2025

2026

Outros

Modificação (+/-)

[13] = [7] - [6]

Objetivo

Número do projeto

Descrição

Classificação

Início

Fim

2022

2023

2024

2025

2026

Outros

Modificação (+/-)

[13] = [7] - [6]









PERÍODO : 2022/01/02 2022/12/31 TOTAL DE ALTERAÇÕES PERMITIVAS 10 TOTAL DE ALTERAÇÕES MODIFICATIVAS 3 DO ANO CONTABILÍSTICO DE 2022

Objetivo	Número do projeto	Descrição	Classificação	Datas		2022	Pagamentos				Modificação (+/-)		
				Início	Fim		2023	2024	2025	2026		Outros	
													[4]
[1]	Código Ano Tipo Número [2]	Designação do projeto [3]				Dot. atual [6]	Dot. corrigida [7]	2023 [8]	2024 [9]	2025 [10]	2026 [11]	Outros [12]	[13] = [7] - [6]
3.3.1.3.3	2022 I 30	Arruamentos a Peneda de Cima	02/07030301	2022/01/01	2026/12/31	1.000,00	71.000,00						70.000,00
3.3.1.3.3	2022 I 31	Arruamentos a Donões		2022/01/01	2026/12/31								
3.3.1.3.3	2022 I 32	Arruamentos a S. Vicente		2022/01/01	2026/12/31								
3.3.1.3.3	2022 I 33	Arruamentos a Reigoso		2022/01/01	2026/12/31								
3.3.1.3.3	2022 I 35	Arruamentos a Pisces		2022/01/01	2026/12/31								
3.3.1.3.3	2022 I 36	Arruamentos a Meixide		2022/01/01	2026/12/31								
3.3.1.3.3	2022 I 37	Arruamentos a Vilar de Perizes	02/07030301	2022/01/01	2026/12/31	1.000,00	14.000,00	-79.500,00					
4.		<b>Outras funções</b>				<b>1.607.100,00</b>	<b>1.112.871,00</b>	<b>457.000,00</b>					
4.3.		<b>Diversas não especificadas</b>				<b>1.607.100,00</b>	<b>1.112.871,00</b>	<b>457.000,00</b>					
4.3.	2016 I 5	Aquisição de Terrenos	02/070101	2021/01/02	2022/12/31	55.000,00	18.000,00						13.000,00
4.3.	2016 I 6	Aquisição de Edifícios	02/07010202	2020/01/01	2026/12/31	50.000,00	5.000,00						-37.000,00
4.3.	2020 I 5	Loja do Cidadão de Montalegre	02/07010307	2020/01/01	2025/12/31	187.000,00	309.000,00						-45.000,00
4.3.	2020 I 6	Centro SIPAM do Barroso	02/07010307	2020/01/01	2025/12/31	1.195.000,00	701.771,00	457.000,00					122.000,00
4.3.	2021 I 10	Capacitação Cadastral Prédios Rústicos	02/07011002	2021/01/02	2022/12/31	100,00	2.100,00						-493.229,00
4.3.	2021 I 21	Centro Comunitário Bairro Novo / Borralha	02/07010307	2021/01/01	2023/12/31	120.000,00	77.000,00						2.000,00
						<b>5.396.000,00</b>	<b>6.369.645,00</b>	<b>100.000,00</b>					<b>973.645,00</b>

Presente em reunião ordinária/extraordinária do executivo Municipal de Montalegre, 20/04/2023

O Presidente da Câmara

*FALUS*  
O Vereador

Presente em sessão / reunião ordinária / extraordinária da Assembleia Municipal de Montalegre, 20/04/2023

O Presidente da Assembleia

*[Assinatura]*  
Secretário

## **OPERAÇÕES TESOURARIA**



## ANEXO IV - OPERAÇÕES DE TESOURARIA

(MUNICIPIO MONTALEGRE)


Período	Tipo de Contas	AMBAS	
02/01/2022	Visualização de Contas s/ Mov.	NÃO	
31/12/2022			

Ano	2022
-----	------

CÓDIGO DAS CONTAS	DESIGNAÇÃO	SALDO INICIAL	RECEBIMENTOS	PAGAMENTOS	SALDO FINAL
07	Operações de tesouraria	792 140,27 €	81 016,77 €	123 452,61 €	749 704,43 €
07.1	Recebimentos por operações de tesouraria / Pagamentos por operações de tesouraria	792 140,27 €	81 016,77 €	123 452,61 €	749 704,43 €
07.1.6	Retenções - Transição para o SNC-AP / Retenções - Transição para o SNC-AP		81 016,77 €		81 016,77 €
07.1.9	Outras receitas de operações tesouraria / Outras despesas de operações de tesouraria	792 140,27 €		123 452,61 €	668 687,66 €
<b>TOTAL</b>		<b>792 140,27 €</b>	<b>81 016,77 €</b>	<b>123 452,61 €</b>	<b>749 704,43 €</b>


Presente em reunião ordinária/extraordinária do executivo Municipal de Montalegre, 20 / 04 / 2023

O Presidente da Câmara

  
O Vereador

Presente em sessão / reunião ordinária / extraordinária da Assembleia Municipal de Montalegre, 28 / 04 / 2023

O Presidente da Assembleia

  
Secretário



## **CONTRATAÇÃO ADMINISTRATIVA**








Nome: Prefeitura Municipal de Montalegre - CP - Bairro: as localidades no âmbito do OPD - S - Considerar as observações: S

MPC	Denominação	Tipo	Objeto	Data	Valor do Contrato	Preço Contratual	Fórmula de Base	Proc. nº	Mod. nº	Comissão de Licitação nº	Data do início do contrato	PARÂMETROS DO PERÍODO (R\$)			PARÂMETROS ACUMULADOS (R\$)			Observações
												Trabalhos Normais	Revisão de Preços	Trabalhos / serviços / fornecimentos complementares	Trabalhos de suprimento de erros e omissões	Outros trab., incluído os trab. a menos	Total	
50019535	CONTRATO-PROPOSTA DE PROGRAMAS DE SANEAMENTO	S	44/22	2022/09/07	15.994,00	24.997,00	2022/12/04	2022/09/07	00		2022/10/27	24.997,00	24.997,00				24.997,00	
50049619	OPERA DESEMPENHA, LDA.	S	47/22	2022/09/08	15.949,00	24.537,27	2022/12/21	2022/09/08	20		2022/10/01	21.000,92	21.000,92				21.000,92	
50019316	ASSOCIAÇÃO EMANUELA BORGES DOS SANTOS	S	44/22	2022/09/14	104.000,00	110.240,00	2024/09/14	2022/09/14	070		2022/10/09	24.534,98	24.534,98				24.534,98	
50019316	ASSOCIAÇÃO EMANUELA BORGES DOS SANTOS	S	50/22	2022/09/14	104.000,00	127.930,00	2024/09/14	2022/09/14	070		2022/10/09	18.445,45	18.445,45				18.445,45	
50022190	ASSOCIAÇÃO EMANUELA BORGES DOS SANTOS	S	51/22	2022/09/14	104.000,00	127.930,00	2024/09/14	2022/09/14	070		2022/10/09	3.384,53	3.384,53				3.384,53	
50049595	SOMA SOROS MANUTENÇÃO	S	51/22	2022/09/14	31.594,45	46.479,45	2022/12/21	2022/09/14	070		2022/10/22	25.315,67	25.315,67				25.315,67	
50021050	SOMA SERVIÇOS URBANOS NETO MANUTENÇÃO SA	S	53/18	2018/11/15	1.110.000,00	1.176.600,00	2023/11/14	2018/11/15	070		2018/11/15	235.192,67	235.192,67				235.192,67	
50021001	I - COLOS, LDA	S	54/19	2019/06/16	18.711,00	23.084,53	2022/06/15	2019/06/16	20		2021/06/05	4.475,03	4.475,03				4.475,03	
50016600	SUBSÍDIO - FACILITIES SERVICES S.A.	S	54/22	2022/09/29	27.262,29	33.352,70	2022/12/21	2022/09/29	20		2022/10/21	22.462,74	22.462,74				22.462,74	
51554408	2024 JUIZ PRIMEIRO FUNDISTA FORMOSA EMPRESAS LTDA	S	57/22	2022/09/22	11.000,00	13.530,00	2022/12/31	2022/09/22	20		2022/12/20	13.530,00	13.530,00				13.530,00	
51010536	ALTERNATIVA EMPRESAS LTDA	S	58/22	2022/09/29	24.530,00	28.111,20	2022/10/26	2022/09/29	20		2022/10/26	28.111,20	28.111,20				28.111,20	
51013292	DISTRIBUIDORA - INTERSSAUA LTDA	S	59/22	2022/09/29	28.930,00	28.930,00	2022/10/27	2022/09/29	20		2022/10/26	28.930,00	28.930,00				28.930,00	
50049619	OPERA DESEMPENHA, LDA.	S	92/21	2022/09/29	14.900,00	18.327,00	2022/09/29	2022/09/29	20		2022/11/09	11.183,00	11.183,00				11.183,00	
16046797	JUÍZ AVULSO FORMOSA	S	95	2022/10/12	4.900,00	5.194,00	2023/06/30	2022/10/12	080		2022/11/21	667,00	667,00				667,00	
											TOTAL	3.914.402,57	4.252.817,57	304.415,00	304.415,00	10.463.870,19	10.384.265,19	

Presente em sessão / reunião extraordinária / extraordinária da Assembleia Municipal de Montalegre, 28/04/2023

Presente em reunião ordinária/extraordinária do executivo Municipal de Montalegre, 20/04/2023

O Presidente da Assembleia  
  
 Secretário

O Presidente da Câmara  
  
 O Vice-Presidente  




Tipo de Consulta : Todos, com exceção dos anulados e arquivados

Excluir os contratos diversos : S Excluir as modalidades no âmbito do COVID : S

FILTRAR PELO N. CONTRATO Tipo de contrato	Concurso público		Concurso limitado por prévia qualificação		Procedimento de negociação		Diálogo concorrencial		Ajuste direto		Concurso de Concepção		Parceria para inovação		TOTAL	
	Número dos contratos	Preço contratual	Número dos contratos	Preço contratual	Número dos contratos	Preço contratual	Número dos contratos	Preço contratual	Número dos contratos	Preço contratual	Número dos contratos	Preço contratual	Número dos contratos	Preço contratual	Número dos contratos	Preço contratual
Empreitadas de obras públicas	7	3.582.246,49							19	1.487.647,30					26	5.069.893,79
Aquisição de serviços	7	1.837.897,11						87	9.188.343,02					94	11.026.240,13	
Locação ou aquisição de bens móveis	18	2.071.627,89						11	457.821,39					29	2.529.449,28	
Concessão de obras públicas																
Concessão de serviços públicos																
Outros																
<b>TOTAL</b>	<b>32</b>	<b>7.491.771,49</b>							<b>117</b>	<b>11.133.811,71</b>				<b>149</b>	<b>18.625.583,20</b>	

Presente em reunião ordinária/extraordi-  
nária do executivo Municipal de  
Montalegre, 20 / 04 / 2023


O Presidente da Câmara

  
O Vereador

  
O Secretário

Presente em sessão / reunião ordinária / extraordi-  
nária da Assembleia Municipal de  
Montalegre, 20 / 04 / 2023

O Presidente da Assembleia

  
O Secretário



EC - ENCARGOS CONTRATUAIS  
OM

Período : C Visualizar Contas s/ Mov. ? H Acumulados : S Periodicidade Mensal / Período Mensal Após Aproramento

NÚMERO DE CONTRATO	CFV	MTF Fornecedor	Número de Compromisso	Valor do Compromisso	Data de celebração	Contrato		Visto do TC		Grupo da Fonte Financeira	Classificação Orçamentária	Data do primeiro pagamento	Pagamentos previstos para anos futuros				Anos seguintes				
						Preço Base	Preço Contratual (7) Sem IVA	Preço Base	Com IVA				Com IVA	Com IVA	(18)	(19)		(20)	(21)		
z	z	z	z	z	z	z	z	z	z	z	z	z	z	z	z	z	z	z	z		
1434 (10/21)	4522000-5	501973787	2021/07	816.200,00	2021/02/03	1.320.000,00	1.320.000,00	(7.2)	(7.1)	(12)	06	2022/07/05	424.791,21	391.008,79	391.008,79	4.797,00	399,75				
1444 (12/21)	4621300-5	502413603	2021/18	4.197,00	2021/02/25	11.700,00	14.391,00			RE	02	2021/03/16	4.197,00	2.524,04	4.397,25	4.797,00	399,75				
1447 (14/21)	5011300-5	504182876	2021/02	4.275,81	2021/03/05	9.000,00	11.079,00			RE	02	2021/04/23	1.751,77	2.524,04	2.796,49	3.690,00	397,50				
1458 (14/21)	6000000-5	502161593	2021/29	81.851,05	2021/03/05	101.580,00	124.943,00			RE	02	2021/06/29	47.052,33	34.798,72	11.432,47	11.432,47	51.089,40				
1459 (17/21)	3883000-5	502161610	2021/30	57.197,32	2021/06/01	166.144,32	294.357,00			RE	02	2021/08/06	49.553,60	7.693,72	23.654,20	23.654,20	51.089,40				
1474 (16/21)	4111000-5	501915381	2021/41	254.340,00	2021/05/06	36.000,00	44.208,00			RE	06	2021/10/14	16.206,13	1.658,48	9.795,39	14.760,00	2.460,00				
1480 (16/21)	4523100-6	501973787	2021/41	412.340,00	2021/05/06	389.000,00	412.340,00			RE	06	2021/10/14	252.447,47	1.892,53	155.283,02						
1486 (16/21)	4210000-5	504179160	2021/52	370,37	2021/06/04	74.700,00	91.881,00			RE	02	2021/07/22	370,37	66.803,92	66.803,92						
1487 (16/21)	4526700-4	50903572	2021/54	300.250,32	2021/06/15	364.538,37	386.410,67			RE	06	2021/08/13	250.555,99	25.513,29	86.100,35	86.100,35					
1488 (16/21)	4526700-4	50903572	2021/54	300.250,32	2021/06/15	364.538,37	386.410,67			RE	06	2021/08/13	24.181,04	25.513,29	86.100,35	86.100,35					
1490 (18/21)	5075000-5	50194022	2021/65	566,42	2021/06/01	1.500,00	1.845,00			RE	06	2021/09/22	442,80	123,62	664,20						
1493 (17/21)	7120000-4	508465000	2021/65	24.162,36	2021/07/16	20.132,00	24.162,36			RE	02	2021/11/10	38.180,42	3.690,00	38.180,42						
1495 (17/21)	9224000-7	505397617	2021/70	4.395,00	2021/07/19	6.000,00	7.300,00			RE	02	2021/08/25	615,00	3.690,00	3.075,00						
1502 (18/21)	7131700-4	516392417	2021/75	22.640,92	2021/08/04	36.814,50	45.281,84			RE	02	2021/12/10	22.640,92	22.640,92	22.640,92						
1504 (18/21)	4522400-4	514733292	2021/77	116.835,44	2021/08/09	148.052,30	156.935,44			RE	06	2021/09/22	116.935,44	116.935,44	40.000,00						
1505 (18/21)	7934000-5	506041298	2021/77	13.530,00	2021/08/18	12.000,00	14.760,00			RE	02	2021/12/29	13.530,00	1.230,00	1.230,00						
1506 (18/21)	9011200-5	509192219	2021/78	54.931,40	2021/08/18	58.768,02	72.284,66			RE	02	2021/09/29	49.348,75	5.583,05	17.352,46						
1515 (19/21)	5980000-5	503488319	2021/89	11.193,00	2021/09/24	14.900,00	18.327,40			RE	02	2021/11/19	11.193,00	7.134,00	7.134,00						
1517 (19/21)	5580000-5	507166620	2021/93	116.337,40	2021/10/08	178.178,00	201.341,00			RE	02	2021/12/23	115.402,53	695,27	18.607,46	66.395,88					
1519 (19/21)	7124000-2	196689842	2021/92	13.691,51	2021/10/08	28.931,52	35.585,77			RE	011	2021/11/25	11.391,78	5.225,75	1.808,22	14.086,04					
1519 (19/21)	7124000-2	196689842	2021/92	13.691,51	2021/10/08	28.931,52	35.585,77			RE	011	2021/11/25	3.073,98	5.225,75	1.808,22	14.086,04					
1520 (19/21)	7124000-2	218985300	2021/92	12.356,17	2021/10/08	28.931,52	35.585,77			RE	011	2021/11/25	9.306,85	1.506,85	1.506,85						
1520 (19/21)	7124000-2	218985300	2021/92	12.356,17	2021/10/08	28.931,52	35.585,77			RE	011	2021/11/25	3.049,32	1.506,85	1.506,85						
1521 (19/21)	7125600-2	212425078	2021/96	19.691,51	2021/10/08	28.931,52	35.585,77			RE	011	2021/11/25	11.391,78	5.225,75	1.808,22	14.086,04					
1521 (19/21)	7125600-2	212425078	2021/96	19.691,51	2021/10/08	28.931,52	35.585,77			RE	011	2021/11/25	3.073,98	5.225,75	1.808,22	14.086,04					
1522 (19/21)	7125100-5	523251685	2021/95	19.691,51	2021/10/08	28.931,52	35.585,77			RE	011	2021/11/25	9.471,01	7.636,71	1.808,22	14.086,04					
1522 (19/21)	7125100-5	523251685	2021/95	19.691,51	2021/10/08	28.931,52	35.585,77			RE	011	2021/11/25	2.583,79	7.636,71	1.808,22	14.086,04					
1523 (19/21)	6010000-3	501674039	2021/94	2.221,23	2021/10/30	2.708,50	2.955,81			RE	02	2021/11/25	1.641,41	579,82	734,58						
1524 (19/21)	6010000-3	501674039	2021/92	1.820,00	2021/09/13	3.586,00	3.794,80			RE	02	2021/11/19	1.820,00	1.240,00	1.240,00						
1525 (19/21)	9830000-5	512406797	2021/91	630,00	2021/09/13	4.200,00	4.452,00			RE	02	2021/11/19	630,00	1.015,00	1.015,00						
1526 (10/21)	6011000-2	503821012	2021/96	23.370,00	2021/10/18	19.000,00	23.370,00			RE	02	2021/02/21	23.370,00	23.370,00							
1527 (10/21)	6011000-2	503821012	2021/95	55.043,08	2021/10/18	200.206,00	344.744,40			RE	06	2021/09/22	94.632,22	55.043,08	55.043,08						
1529 (10/21)	4522800-6	513232103	2021/86	535.719,30	2021/10/21	866.392,23	918.375,76			RE	06	2021/09/22	58.937,27	436.025,98	436.025,98						
1539 (10/21)	4522800-6	50903572	2021/94	136.683,58	2021/10/21	221.055,52	234.314,61			RE	06	2021/09/22	51.028,40	77.686,25	77.686,25						
1539 (10/21)	4522800-6	50903572	2021/94	136.683,58	2021/10/21	221.055,52	234.314,61			RE	06	2021/09/22	51.028,40	77.686,25	77.686,25						
1540 (10/21)	8020000-6	209927399	2021/100	9.715,00	2021/11/02	10.720,00	10.720,00			RE	011	2021/12/13	6.298,00	1.005,00	1.005,00						
1540 (10/21)	8020000-6	209927399	2021/100	9.715,00	2021/11/02	10.720,00	10.720,00			RE	011	2021/12/13	3.417,00	1.005,00	1.005,00						
1541 (106/21)	8020000-6	218362828	2021/104	11.872,40	2021/11/02	10.720,00	13.185,60			RE	011	2021/12/13	8.523,74	1.313,20	1.313,20						
1541 (106/21)	8020000-6	218362828	2021/104	11.872,40	2021/11/02	10.720,00	13.185,60			RE	011	2021/12/13	3.348,66	1.313,20	1.313,20						
1542 (108/21)	8020000-6	218362828	2021/105	9.715,00	2021/11/02	10.720,00	10.720,00			RE	011	2021/12/13	6.298,00	1.005,00	1.005,00						





Período : C Visualizar Contas s/ Mov. ? H Acumulados : S Periodicidade Mensal / Período Mensal Após Aproramento Buro

NÚMERO DE CONTA	CIV	M/F	Nº Fornecedor	Número de Compromisso	Valor do Compromisso	Data de celebração	Preço Base	Preço Contratual (7)		Data de conclusão (inicial)	Data de conclusão (revista)	Visto do TC	Grupo da Fonte Financeira	Descrição	Data do primeiro pagamento	Pagamentos previstos até final do ano (16)	Pagamentos acumulados até (17)	Pagamentos previstos para anos futuros				
								Com IVA	sem IVA									(18)	(19)	(20)	(21)	(22)
1618 (41/22)	9839000-3	514297816	2022/762	61.500,00	2022/08/23	50.000,00	61.500,00	50.000,00	2022/12/31	2022/12/31	2022/12/31	RP	Aquisição de bens e serviços	2022/10/12	61.500,00							
1619 (44/22)	7257000-4	505351187	2022/758	14.341,80	2022/09/01	11.660,00	14.341,80	11.660,00	2023/09/01	2023/09/01	2023/09/01	RP	Aquisição de bens e serviços	2022/10/01	21.810,92	2.746,35						
1620 (45/22)	7120000-4	508331218	2022/763	12.177,00	2022/08/25	18.000,00	22.140,00	18.000,00	2023/03/25	2023/03/25	2023/03/25	RP	Aquisição de bens e serviços	2022/10/27	24.587,70	28.621,49						
1622 (47/22)	5080000-3	503498319	2022/863	24.537,27	2022/09/09	19.345,00	24.537,27	19.345,00	2022/12/31	2022/12/31	2022/12/31	RP	Aquisição de bens e serviços	2022/10/09	26.534,98	1.025,01						
1623 (48/22)	9210000-2	508195535	2022/797	24.587,70	2022/09/07	19.390,00	24.587,70	19.390,00	2022/12/06	2022/12/06	2022/12/06	RP	Aquisição de bens e serviços	2022/10/09	18.645,45	13.334,54						
1624 (48/22)	6311000-4	501183116	2022/820	27.559,95	2022/09/14	104.000,00	110.240,00	104.000,00	2024/09/14	2024/09/14	2024/09/14	RP	Aquisição de bens e serviços	2022/10/09	13.358,53	28.621,49						
1625 (48/22)	6511000-4	502121700	2022/821	27.560,92	2022/09/14	104.000,00	110.240,00	104.000,00	2024/09/14	2024/09/14	2024/09/14	RP	Aquisição de bens e serviços	2022/10/09	25.315,67	21.363,38						
1626 (48/22)	7522000-4	501183116	2022/819	31.368,42	2022/09/14	104.000,00	127.920,00	104.000,00	2024/09/14	2024/09/14	2024/09/14	RP	Aquisição de bens e serviços	2022/10/12	60.000,00	3.358,53						
1628 (52/22)	9073000-4	504899395	2022/825	46.879,05	2022/09/14	37.350,45	46.879,05	37.350,45	2022/12/31	2022/12/31	2022/12/31	RP	Aquisição de bens e serviços	2022/10/06	19.324,01	19.324,01						
1629 (53/22)	4323240-4	503647550	2022/832	60.000,00	2022/09/14	149.500,00	138.894,00	149.500,00	2023/05/18	2023/05/18	2023/05/18	RP	Aquisição de bens e serviços	2022/10/20	12.806,36	12.806,36						
1630 (53/22)	6010000-4	501674039	2022/847	32.130,37	2022/09/16	88.807,00	94.135,42	88.807,00	2023/07/31	2023/07/31	2023/07/31	RP	Aquisição de bens e serviços	2022/10/20	18.935,84	3.043,26						
1631 (54/22)	6010000-4	502543381	2022/848	21.879,10	2022/09/16	66.871,00	70.871,26	66.871,00	2023/07/31	2023/07/31	2023/07/31	RP	Aquisição de bens e serviços	2022/10/20	1.212,64	303,16						
1632 (54/22)	5554000-3	507166520	2022/851	30.831,19	2022/09/28	3.938,00	4.174,28	3.938,00	2023/06/30	2023/06/30	2023/06/30	RP	Aquisição de bens e serviços	2022/10/21	22.462,74	8.468,45						
1633 (54/22)	4323100-4	501705536	2022/853	28.111,20	2022/09/27	27.362,39	33.532,74	27.362,39	2022/12/16	2022/12/16	2022/12/16	RP	Aquisição de bens e serviços	2022/10/20	28.111,20	28.111,20						
1634 (54/22)	4323100-4	514733592	2022/854	28.111,20	2022/09/28	28.328,00	28.328,00	28.328,00	2022/10/26	2022/10/26	2022/10/26	RP	Aquisição de bens e serviços	2022/10/20	28.111,20	28.111,20						
1637 (60/22)	4323250-4	514733592	2022/862	35.302,20	2022/10/11	43.750,00	46.375,00	43.750,00	2023/02/07	2023/02/07	2023/02/07	RP	Aquisição de bens e serviços	2022/11/09	13.059,20	1.901,70						
1638 (96/22)	6010000-4	516206797	2022/893	7.371,44	2022/10/12	4.900,00	5.194,00	4.900,00	2023/06/30	2023/06/30	2023/06/30	RP	Aquisição de bens e serviços	2022/11/23	22.843,00	1.901,70						
1639 (61/22)	7994000-5	500077568	2022/931	11.806,16	2022/11/09	53.616,90	65.946,79	53.616,90	2025/11/09	2025/11/09	2025/11/09	RP	Aquisição de bens e serviços	2022/11/23	11.806,16	11.806,16						
1643 (63/22)	4421100-3	515776149	2022/969	2.119,18	2022/11/29	13.197,00	23.612,31	13.197,00	2023/03/29	2023/03/29	2023/03/29	RP	Aquisição de bens e serviços	2022/11/23	13.059,20	667,80						
1644 (62/22)	9839000-3	513770265	2022/951	2.119,18	2022/11/21	12.715,08	12.715,08	12.715,08	2023/11/21	2023/11/21	2023/11/21	RP	Remunerações Cartas e	2022/12/17								
1646 (42/21)	4523352-4	504737387	2022/971	112.413,00	2022/11/28	106.059,00	112.413,00	106.059,00	2022/12/31	2022/12/31	2022/12/31	RP	Aquisição de bens de capital	2022/12/25	112.413,00							
1647 (58/21)	4523300-4	504737387	2022/973	154.502,00	2022/11/28	149.500,00	154.502,00	149.500,00	2022/12/31	2022/12/31	2022/12/31	RP	Aquisição de bens de capital	2022/12/25	154.502,00							
1649 (64/21)	4543100-4	514546083	2022/986	19.353,55	2022/12/07	18.258,07	19.353,55	18.258,07	2023/01/07	2023/01/07	2023/01/07	RP	Aquisição de bens e serviços	2023/01/05								
1651 (10/23)	7981000-5	505310887	2022/1023	900,19	2022/12/01	10.359,70	12.742,43	10.359,70	2023/12/31	2023/12/31	2023/12/31	RP	Aquisição de bens e serviços	2023/01/01								
1652 (10/22)	3402840-4	510472346	2022/1030	18.366,60	2022/12/28	15.420,00	18.366,60	15.420,00	2023/01/28	2023/01/28	2023/01/28	RP	Aquisição de bens de capital	2023/01/21								

Presente em sessão / reunião ordinária / extraordinária da Assembleia Municipal de Montalegre, 28/04/2023

O Presidente da Assembleia

  
Secretário

Presente em reunião ordinária/extraordinária do executivo Municipal de Montalegre, 20/04/2023

O Presidente da Câmara

  
O Vereador

## **MAPA EMPRÉSTIMOS**



Caracterização dos Empréstimos	Data da Aprovação das A.M.	Data da Contratação Empréstimo	Prazo do Contrato	Anos Decorridos	Vistos do TC		Finalidade do Empréstimo	Capital		Taxa de Juro		Encargo de Ano				Encargos do Ano vencidos e não pagos	Divida em 1 de janeiro	Divida em 31 de dezembro	Obs
					Nº Reg	Data		Contratado	Utilizado	Inicial	Final	Amortizações	Juros	Comits.	Total				
CGD 9015/004084/891	17/12/2004	21/12/2004	20	18	3052	28/01/2005	Centro Exposições Animação Económica - Despacho Conj. 177/2004, II série do D.R nº71 de 27/03/2004 (I)	567 000,00	567 000,00	2,59		17 272,83	0,00	4,15	17 276,98	0,00	103 636,96	69 130,30	
CGD 9015/004085/891	17/12/2004	21/12/2004	20	18	3053	28/01/2005		88 000,00	77 110,00	2,59		2 348,05	0,00	4,15	2 352,20	0,00	14 094,27	9 401,48	
BPI 3249200-830-001	30/06/2003	22/07/2003	20	19	1783	21/08/2003	Parque Exposições e Feiras de Montalegre RATEIO 2003 (N)	948 929,00	948 929,00	3,008		14 699,97	84,59	0,00	14 784,56	0,00	103 153,71	44 322,17	
BPI 3249200-830-002	30/09/2004	27/10/2004	20	18	2544	08/11/2004	Investimento Diverso RATEIO 2004 (N)	1 037 322,00	887 321,97	2,536		11 344,60	0,00	0,00	11 344,60	0,00	181 513,62	136 208,55	
BBVA 97866000537	22/12/2005	23/12/2005	20	17	3090	30/12/2005	Parque Exposições e Feiras - Campo da Feira RATEIO 2005 (N)	1 346 974,00	1 346 974,00		1,85	2 001,74	0,00	0,00	2 001,74	0,00	34 029,58	26 022,62	
BBVA 97866000628	30/09/2006	10/10/2006	20	16	1744	02/11/2006	Investimento Diverso RATEIO 2005 (N)	1 593 215,00	1 426 745,66			16 674,72	0,00	0,00	16 674,72	0,00	333 494,17	266 795,29	
CCAM 40086904012	23/09/2016	14/11/2016	20	6	2749	20/01/2017	Beneficição de E.M. 508 (N)	2 184 056,23	2 184 056,23	1,10		27 685,60	3 636,15	0,00	31 321,75	0,00	1 795 626,86	1 684 873,47	
								7 785 496,23	7 438 136,86			328 795,29	15 635,07	16,60	344 446,96	0,00	2 565 546,17	2 236 753,86	

\*valor relativo a 2020

Órgãos Executivos

Montalegre, 16 de Maio de 2023

*[Assinatura]*

Órgãos Deliberativos

Montalegre, 16 de Maio de 2023

*[Assinatura]*

**DÍVIDA A TERCEIROS**





Designação	Passivo	Divida Vincenda		Intervalos de Antiquidade da divida vencida (em dias) [C]				Exceções [D]	Pagamentos em atraso [E]=[2+3+4]-[D]	Total divida por natureza da despesa	
		Curto prazo [A]	Médio/Longo prazo [B]	<90 [1]	[90-180] [2]	[180-365] [3]	>365 [4]			Curto prazo [F]=[A]+[C]	Médio/Longo prazo [G]=[B]
Despesas correntes	64.623,98	62.388,19		2.235,79					64.623,98	62.388,19	64.623,98
Despesas de pessoal	61.925,69	61.925,69							61.925,69	61.925,69	61.925,69
Remuneracoes certas e permanentes	61.439,09	61.439,09							61.439,09	61.439,09	61.439,09
Abonos variáveis ou eventuais	486,60	486,60							486,60	486,60	486,60
SS - Encargos com saúde											
ADSE e outros da AP											
Outros sectores fora da AP											
SS - Contribuições de segurança social											
CGA											
Segurança social - Regime geral											
Outras											
SS - Outras											
Aquisições de bens e serviços	2.698,29	462,50		2.235,79					2.698,29	462,50	2.698,29
Juros e outros encargos	2.698,29	462,50		2.235,79					2.698,29	462,50	2.698,29
Juros e outros encargos											
Transferências correntes											
Administrações públicas											
Outras transferências correntes											
Subsídios											
Outras despesas correntes											
Outras despesas correntes											
Despesas de capital											
Aquisições de bens de capital											
Aquisições de bens de capital											
Transferências de capital											
Administrações Públicas											
Outras transferências de capital											
Aquisição de ativos financeiros											
Aquisição de ativos financeiros											
Reembolsos de passivos financeiros											
Reembolsos de passivos financeiros											
Outras despesas de capital											
Outras despesas de capital											
<b>Total :</b>	<b>64.623,98</b>	<b>62.388,19</b>		<b>2.235,79</b>						<b>64.623,98</b>	<b>64.623,98</b>

Presente em reunião ordinária/extraordinária do executivo Municipal de Montalegre, 2023, 04 / 20


O Presidente da Câmara

O Presidente da Assembleia

Secretário

Presente em sessão / reunião ordinária / extraordinária da Assembleia Municipal de Montalegre, 2023, 04 / 20

**TRANSFERÊNCIAS E SUBSÍDIOS**



VISUALIZAR REGISTOS S/ EXECUÇÃO : S

Tipo de receita	Disposições legais	Finalidade	Entidade financiadora		Receita Prevista	Receita recebida	Receita prevista e não recebida [6]=[4]-[5]	Devolução de transf. / subs. ocorrida no exercício [7]	Observações
			NIF	Nome / Designação					
	[1]	[2]	[3]	[3]	[4]	[5]	[6]=[4]-[5]	[7]	[8]
Transferências correntes 06030101 - FUNDO DE EQUILIBRIO FINANCEIRO	Lei n.º 73/2013 - REGIME FINANCEIRO DAS AUTARQUIAS LOCAIS	Transferência corrente - fundo equilíbrio financeira	600035972	DIRECCAO GERAL AUTARQUIAS LOCAIS	10.225.764,00	10.225.764,00			
06030102 - FUNDO SOCIAL MUNICIPAL	Lei n.º 73/2013 - REGIME FINANCEIRO DAS AUTARQUIAS LOCAIS	Transferência corrente - fundo social municipal	600035972	DIRECCAO GERAL AUTARQUIAS LOCAIS	141.218,00	216.713,00	-75.495,00		
06030103 - PARTICIPAÇÃO VARIÁVEL NO IRS	Lei n.º 73/2013 - REGIME FINANCEIRO DAS AUTARQUIAS LOCAIS	Transferência corrente - participação variável no IRS	600035972	DIRECCAO GERAL AUTARQUIAS LOCAIS	239.181,00	239.181,00			
06030106 - TRANSFERÊNCIA DE COMPETÊNCIAS - LEI Nº 50/2018	LEI-QUADRO TRANSF. COMPETÊNCIAS - LEI Nº 50/2018	TRANSFERÊNCIA DE COMPETÊNCIAS - LEI Nº 50/2018	600035972	DIRECCAO GERAL AUTARQUIAS LOCAIS	235.001,00	144.475,55	90.525,45		
06030106 - TRANSFERÊNCIA DE COMPETÊNCIAS - LEI Nº 50/2018	LEI-QUADRO TRANSF. COMPETÊNCIAS - LEI Nº 50/2018	TRANSFERÊNCIA DE COMPETÊNCIAS - LEI Nº 50/2018	600053016	GABINETE DE GESTÃO FINANCEIRA MINISTÉRIO DA EDUCAÇÃO	235.001,00	91.478,42	143.522,58		
06030107 - PARTICIPAÇÃO NO IVA -ARTº 26-A DA LEI 73/2013	Lei n.º 73/2013 - REGIME FINANCEIRO DAS AUTARQUIAS LOCAIS	PARTICIPAÇÃO NO IVA	600035972	DIRECCAO GERAL AUTARQUIAS LOCAIS	46.125,00	46.125,46	-0,46		
0603019904 - PROTOCOLO DE COOPERAÇÃO - MINISTÉRIO EDUCAÇÃO	Lei n.º 73/2013 - REGIME FINANCEIRO DAS AUTARQUIAS LOCAIS	Transferência corrente - Protocolo de cooperação - Ministério Educação	600035972	DIRECCAO GERAL AUTARQUIAS LOCAIS	1.100.000,00	558.011,54	541.988,46		
0603019904 - PROTOCOLO DE COOPERAÇÃO - MINISTÉRIO EDUCAÇÃO	Lei n.º 73/2013 - REGIME FINANCEIRO DAS AUTARQUIAS LOCAIS	Transferência corrente - Protocolo de cooperação - Ministério Educação	600053016	GABINETE DE GESTÃO FINANCEIRA MINISTÉRIO DA EDUCAÇÃO	1.100.000,00	564.366,02	535.633,98		
0603019904 - PROTOCOLO DE COOPERAÇÃO - MINISTÉRIO EDUCAÇÃO	Lei n.º 73/2013 - REGIME FINANCEIRO DAS AUTARQUIAS LOCAIS	Transferência corrente - Protocolo de cooperação - Ministério Educação	600086020	DIREÇÃO GERAL DOS ESTABELECIMENTOS ESCOLARES - DIR. DE SERVIÇOS DA REGIÃO NORTE	1.100.000,00	88.837,75	1.011.162,25		
06030601 - NORTE 2020	Lei n.º 73/2013 - REGIME FINANCEIRO DAS AUTARQUIAS LOCAIS	Referente a NORTE-08-5266-FSE-000148 "Crescemos Juntos - Equipa Multidisciplinar"	500715505	INSTITUTO GESTÃO FINANCEIRA SEGURANÇA SOCIAL	512.600,00	43.973,22	468.626,78		
06030601 - NORTE 2020	Lei n.º 73/2013 - REGIME FINANCEIRO DAS AUTARQUIAS LOCAIS	Referente a NORTE-08-5266-FSE-000162 "Enriquecimento Curricular"	500715505	INSTITUTO GESTÃO FINANCEIRA SEGURANÇA SOCIAL	512.600,00	101.067,56	411.532,44		
06030601 - NORTE 2020	Lei n.º 73/2013 - REGIME FINANCEIRO DAS AUTARQUIAS LOCAIS	Referente a NORTE-08-5266-FSE-000176 "Montalegre uma Ideia de Natureza, Ambiente e Património"	500715505	INSTITUTO GESTÃO FINANCEIRA SEGURANÇA SOCIAL	512.600,00	11.185,46	501.414,54		
06030601 - NORTE 2020	Lei n.º 73/2013 - REGIME FINANCEIRO DAS AUTARQUIAS LOCAIS	Referente a POSEUR-03-2215-FC-000058 - de Barroso	510928374	Agencia Para o Desenvolvimentos E Coesao, I.P.	512.600,00	6.419,99	506.180,01		
06030601 - NORTE 2020	Lei n.º 73/2013 - REGIME FINANCEIRO DAS AUTARQUIAS LOCAIS	REFERENTE A NORTE-04-2114-FEDER-000586 - Montalegre Cultural	510928374	Agencia Para o Desenvolvimentos E Coesao, I.P.	512.600,00	18.763,40	493.836,60		
06030601 - NORTE 2020	Lei n.º 73/2013 - REGIME FINANCEIRO DAS AUTARQUIAS LOCAIS	Referente a Operação POSEUR-03-2215-FC -000113 "Extensão e melhoria dos habitats do PNPG"	510928374	Agencia Para o Desenvolvimentos E Coesao, I.P.	512.600,00	10.924,97	501.675,03		
06030601 - NORTE 2020	Lei n.º 73/2013 - REGIME FINANCEIRO DAS AUTARQUIAS LOCAIS	Referente a Operação POSEUR-03-2215-FC-000062 " Sustentabilidade e Eficiência no uso de Recursos"	510928374	Agencia Para o Desenvolvimentos E Coesao, I.P.	512.600,00	3.662,40	508.937,60		
06030601 - NORTE 2020	Lei n.º 73/2013 - REGIME FINANCEIRO DAS AUTARQUIAS LOCAIS	Referente a operação POSEUR-03-2215-FC-000061 - áreas degradadas.	510928374	Agencia Para o Desenvolvimentos E Coesao, I.P.	512.600,00	2.078,47	510.521,53		

VISUALIZAR REGISTOS S/ EXECUÇÃO : S

Tipo de receita	Disposições legais	Finalidade	Entidade financiadora		Receita prevista	Receita recebida	Receita prevista e não recebida (6)=[4]-[5]	Devolução de transf. / subs. ocorrida no exercício [7]	Observações
			NIF	Nome / Designação					
06030601 - NORTE 2020	Lei n.º 73/2013 - REGIME FINANCEIRO DAS AUTARQUIAS LOCAIS	Relativo a Poseur-03-2215 FC-000113-Expansão e melhoria de habitats prioritários e vegetação autóctone	510928374	Agencia Para o Desenvolvimento e Coesao, I.P.	512.600,00	4.858,09	507.741,91		[8]
06030699 - OUTROS	Lei n.º 73/2013 - REGIME FINANCEIRO DAS AUTARQUIAS LOCAIS	PROJETO ANIMAT - SEXTA FEIRA 13 MAIO/2022	508666236	TURISMO DE PORTUGAL	28.001,00	40.000,00	-11.999,00		
06030702 - ICNF / FUNDO AMBIENTAL	Lei n.º 73/2013 - REGIME FINANCEIRO DAS AUTARQUIAS LOCAIS	Transferência Corrente - FUNDO FORESTAL PERMANENTE	510342647	INSTITUTO CONSERVACAO NATUREZA FLORESTAS - IGCP-EPE	52.000,00	51.140,00	860,00		
06030901 - IEFP	Lei n.º 73/2013 - REGIME FINANCEIRO DAS AUTARQUIAS LOCAIS	Transferência Corrente - Instituto Emprego Formação Profissional - Programa CEI CPCJ	501442600	INSTITUTO DO EMPREGO E FORMAÇÃO PROFISSIONAL	75.000,00	112.581,08	-37.581,08		
06030902 - CPCJ	Lei n.º 73/2013 - REGIME FINANCEIRO DAS AUTARQUIAS LOCAIS	PROTÓCOLO REFERENTE A OBRA "SANAMENTO DE VILA NOVA"	600086755	COMISSÃO NACIONAL DE PROMOÇÃO DOS DIREITOS E PROTEÇÃO DAS CRIANÇAS E JOVENS	5.925,00	11.849,52	-5.924,52		
Total transferências correntes					12.660.815,00	12.593.456,90	67.358,10		
Transferências de capital					329.000,00	71.345,41	257.654,59		
10010202 - PROTOCOLO IBERDROLA	Lei n.º 73/2013 - REGIME FINANCEIRO DAS AUTARQUIAS LOCAIS	PROTÓCOLO REFERENTE A OBRA "SANAMENTO DE VILA NOVA"	A95075586	IBERDROLA GENERACION, S.A.U.	329.000,00	142.690,83	186.309,17		
10010202 - PROTOCOLO IBERDROLA	Lei n.º 73/2013 - REGIME FINANCEIRO DAS AUTARQUIAS LOCAIS	Protocolo, referente a obra "Beneficiação do CM 1026 da EN 311-1 a Pereira, por Amiar"	600035972	DIRECCAO GERAL AUTARQUIAS LOCAIS	1.136.196,00		1.136.196,00	44.306,00	
10030101 - FUNDO DE EQUILIBRIO FINANCEIRO	Lei n.º 73/2013 - REGIME FINANCEIRO DAS AUTARQUIAS LOCAIS	Transferência Capital - Fundo de Equilíbrio Financeiro	600035972	DIRECCAO GERAL AUTARQUIAS LOCAIS	1.136.196,00	1.136.196,00			
10030101 - FUNDO DE EQUILIBRIO FINANCEIRO	Lei n.º 73/2013 - REGIME FINANCEIRO DAS AUTARQUIAS LOCAIS	Transferência de Capital	600035972	DIRECCAO GERAL AUTARQUIAS LOCAIS	307.855,00	573.696,00	-265.841,00		
10030105 - Nº 3 DO ARTIGO 35º - LEI 73/2013	Lei n.º 73/2013 - REGIME FINANCEIRO DAS AUTARQUIAS LOCAIS	Referente a	500715505	INSTITUTO GESTÃO FINANCEIRA SEGURANÇA SOCIAL	2.161.068,60	63.139,24	2.097.929,36		
10030703 - NORTE 2020 - PROGRAMA OPERACIONAL REGIONAL NORTE	Lei n.º 73/2013 - REGIME FINANCEIRO DAS AUTARQUIAS LOCAIS	Operação NORTE-09-5762-FSE-000038 "Capacitação Cadastral Pública"	510928374	Agencia Para o Desenvolvimento e Coesao, I.P.	2.161.068,60	51.238,31	2.109.830,29		
10030703 - NORTE 2020 - PROGRAMA OPERACIONAL REGIONAL NORTE	Lei n.º 73/2013 - REGIME FINANCEIRO DAS AUTARQUIAS LOCAIS	Operação NORTE-08-5673-FEDER-000423 - Ampliação do jardim de infância e EBI de Salto	510928374	Agencia Para o Desenvolvimento e Coesao, I.P.	2.161.068,60	16.159,76	2.144.908,84		
10030703 - NORTE 2020 - PROGRAMA OPERACIONAL REGIONAL NORTE	Lei n.º 73/2013 - REGIME FINANCEIRO DAS AUTARQUIAS LOCAIS	Operação POSEUR-03-2012-FC-000072 "Elaboração do Cadastro das Infraestruturas do Sistema em Baixa no	510928374	Agencia Para o Desenvolvimento e Coesao, I.P.	2.161.068,60	64.279,74	2.096.788,86		
10030703 - NORTE 2020 - PROGRAMA OPERACIONAL REGIONAL NORTE	Lei n.º 73/2013 - REGIME FINANCEIRO DAS AUTARQUIAS LOCAIS	REFERENTE A NORTE-09-0550-FEDER-000155 - LOJA DO CIDADÃO.	510928374	Agencia Para o Desenvolvimento e Coesao, I.P.	2.161.068,60	5.877,68	2.155.190,92		
10030703 - NORTE 2020 - PROGRAMA OPERACIONAL REGIONAL NORTE	Lei n.º 73/2013 - REGIME FINANCEIRO DAS AUTARQUIAS LOCAIS	REFERENTE À OPERAÇÃO NORTE-04-2316-FEDER-000172	510928374	Agencia Para o Desenvolvimento e Coesao, I.P.	2.161.068,60	19.650,57	2.141.418,03		
10030703 - NORTE 2020 - PROGRAMA OPERACIONAL REGIONAL NORTE	Lei n.º 73/2013 - REGIME FINANCEIRO DAS AUTARQUIAS LOCAIS	REFERENTE À OPERAÇÃO «ARQUIVO MUNICIPAL»	510928374	Agencia Para o Desenvolvimento e Coesao, I.P.	2.161.068,60	45.176,75	2.115.891,85		
10030703 - NORTE 2020 - PROGRAMA OPERACIONAL REGIONAL NORTE	Lei n.º 73/2013 - REGIME FINANCEIRO DAS AUTARQUIAS LOCAIS	REFERENTE À OPERAÇÃO NORTE-04-2316-FEDER-000341 - BAIRRO ALBINO FIDALGO II	510928374	Agencia Para o Desenvolvimento e Coesao, I.P.	2.161.068,60				

VISUALIZAR REGISTOS S/ EXECUÇÃO : S

Tipo de receita	Disposições legais	Finalidade	Entidade financiadora		Receita Prevista [4]	Receita recebida [5]	Receita prevista e não recebida [6]=[4]-[5]	Devolução de transf. / subs. ocorrida no exercício [7]	Observações
			NIF [3]	Nome / Designação [3]					
10030703 - NORTE 2020 - PROGRAMA OPERACIONAL REGIONAL NORTE	Lei n.º 73/2013 - REGIME FINANCEIRO DAS AUTARQUIAS LOCAIS	REFERENTE A NORTE-03-1203-FEDER-000155 - PISCINA MUNICIPAL	510928374	Agencia Para o Desenvolvidimentos E Coesao, I.p.	2.161.068,60	38.711,51	2.122.357,09		
10030703 - NORTE 2020 - PROGRAMA OPERACIONAL REGIONAL NORTE	Lei n.º 73/2013 - REGIME FINANCEIRO DAS AUTARQUIAS LOCAIS	Referencia a NORTE-08-5673-FEDER-000423 - Ampliação do Jardim de Infância e EBI de Salto	510928374	Agencia Para o Desenvolvidimentos E Coesao, I.p.	2.161.068,60	36.535,98	2.124.532,62		
10030703 - NORTE 2020 - PROGRAMA OPERACIONAL REGIONAL NORTE	Lei n.º 73/2013 - REGIME FINANCEIRO DAS AUTARQUIAS LOCAIS	Referente a Operação NORTE-09-0550-FEDER-000155 "Joia do cidadão"	510928374	Agencia Para o Desenvolvidimentos E Coesao, I.p.	2.161.068,60	237.767,31	1.923.301,29		
10030703 - NORTE 2020 - PROGRAMA OPERACIONAL REGIONAL NORTE	Lei n.º 73/2013 - REGIME FINANCEIRO DAS AUTARQUIAS LOCAIS	Referencia ao projecto POSDR-02-1810-FC-000455 "Instalação da Rede de DFCl em Montalegre"	510928374	Agencia Para o Desenvolvidimentos E Coesao, I.p.	2.161.068,60	2.717,95	2.158.350,65		
10030703 - NORTE 2020 - PROGRAMA OPERACIONAL REGIONAL NORTE	Lei n.º 73/2013 - REGIME FINANCEIRO DAS AUTARQUIAS LOCAIS	Referente à Operação NORTE-06-3928-FEDER-000196	510928374	Agencia Para o Desenvolvidimentos E Coesao, I.p.	2.161.068,60	78.401,63	2.082.666,97		
10030703 - NORTE 2020 - PROGRAMA OPERACIONAL REGIONAL NORTE	Lei n.º 73/2013 - REGIME FINANCEIRO DAS AUTARQUIAS LOCAIS	Referente à Operação NORTE-06-3928-FEDER-000196.	510928374	Agencia Para o Desenvolvidimentos E Coesao, I.p.	2.161.068,60	23.456,20	2.137.612,40		
10030703 - NORTE 2020 - PROGRAMA OPERACIONAL REGIONAL NORTE	Lei n.º 73/2013 - REGIME FINANCEIRO DAS AUTARQUIAS LOCAIS	Referente à operação NORTE-08-5673-FEDER-000097 "Requalificação da Escola EB2,3/S Dr. Bento da Cruz"	510928374	Agencia Para o Desenvolvidimentos E Coesao, I.p.	2.161.068,60	19.888,51	2.141.180,09		
10030703 - NORTE 2020 - PROGRAMA OPERACIONAL REGIONAL NORTE	Lei n.º 73/2013 - REGIME FINANCEIRO DAS AUTARQUIAS LOCAIS	Relativo à Operação NORTE-03-1203-FEDER-000155-Req ualificação da Piscina Municipal de Montalegre.	510928374	Agencia Para o Desenvolvidimentos E Coesao, I.p.	2.161.068,60	51.616,11	2.109.452,49		
10030703 - NORTE 2020 - PROGRAMA OPERACIONAL REGIONAL NORTE	Lei n.º 73/2013 - REGIME FINANCEIRO DAS AUTARQUIAS LOCAIS	Relativo à Operação NORTE-03-1203-FEDER-000155.	510928374	Agencia Para o Desenvolvidimentos E Coesao, I.p.	2.161.068,60	48.205,48	2.112.863,12		
10030703 - NORTE 2020 - PROGRAMA OPERACIONAL REGIONAL NORTE	Lei n.º 73/2013 - REGIME FINANCEIRO DAS AUTARQUIAS LOCAIS	Referente à Operação NORTE-09-0550-FEDER-000050 - IT-CH-2020	510928374	Agencia Para o Desenvolvidimentos E Coesao, I.p.	2.161.068,60	36.513,26	2.124.555,34		
10030899 - OUTRAS	Lei n.º 73/2013 - REGIME FINANCEIRO DAS AUTARQUIAS LOCAIS	MELHORIA DE CONDIÇÕES DE VISTTAÇÃO NO PNFG	600086992	Fundo Ambiental	1,00	54.366,39	-54.365,39		
Total transferências de capital Subsídios					3.934.120,60	2.817.630,62	1.116.489,98	44.306,00	
Total subsídios									

Presente em sessão / reunião ordinária da Assembleia Municipal de Montalegre, 28/04/2023

O Presidente da Assembleia

Secretário

Presente em reunião ordinária/extraordinária do executivo Municipal de Montalegre, 20/04/2023

O Presidente da Câmara

O Vereador





VISUALIZAR REGISTROS S/ EXECUÇÃO : N

Tipo de despesa	Disposições legais	Finalidade	Entidade beneficiária		Despesas autorizadas	Despesas pagas	Despesas autorizadas e não pagas (7)=[5]-[6]	Devolução de transf. / subs. ocorrida no exercício (8)	Observações
			NIF	Nome / Designação					
04050102 - FREGUESTIAS	LEI N.º75/2013, DE 12 DE SETEMBRO	TRANSFERÊNCIA DE VERBA - ELEIÇÃO DOS ORGÃOS AUTÁRQUICOS 2021	507575598	FREGUESTIA DE SANTO ANDRE	442.500,00	259,65	259,65		[9]
04050102 - FREGUESTIAS	LEI N.º75/2013, DE 12 DE SETEMBRO	TRANSFERÊNCIA DE VERBA - ELEIÇÃO PARA AS AUTARQUIAS LOCAIS 2021 E ELEIÇÃO DOS DEPUTADOS À ASSEMBLEIA TRANSFERÊNCIA CONFORME PROTOCOLO	507575598	FREGUESTIA DE SANTO ANDRE	442.500,00	11,18	11,18		
04050102 - FREGUESTIAS	LEI N.º75/2013, DE 12 DE SETEMBRO	TRANSFERÊNCIA DE VERBA - ELEIÇÃO DOS DEPUTADOS À ASSEMBLEIA DA REPÚBLICA TRANSFERÊNCIA DE VERBA - ELEIÇÃO DOS ORGÃOS AUTÁRQUICOS 2021	507581849	FREGUESTIA DE GRALHAS	442.500,00	5.750,00	5.750,00		
04050102 - FREGUESTIAS	LEI N.º75/2013, DE 12 DE SETEMBRO	TRANSFERÊNCIA DE VERBA - ELEIÇÃO PARA AS AUTARQUIAS LOCAIS 2021 E ELEIÇÃO DOS DEPUTADOS À ASSEMBLEIA TRANSFERÊNCIA CONFORME PROTOCOLO	507581849	FREGUESTIA DE GRALHAS	442.500,00	259,65	259,65		
04050102 - FREGUESTIAS	LEI N.º75/2013, DE 12 DE SETEMBRO	TRANSFERÊNCIA DE VERBA - ELEIÇÃO PARA AS AUTARQUIAS LOCAIS 2021 E ELEIÇÃO DOS DEPUTADOS À ASSEMBLEIA TRANSFERÊNCIA CONFORME PROTOCOLO	507581849	FREGUESTIA DE GRALHAS	442.500,00	259,65	259,65		
04050102 - FREGUESTIAS	LEI N.º75/2013, DE 12 DE SETEMBRO	TRANSFERÊNCIA DE VERBA - ELEIÇÃO PARA AS AUTARQUIAS LOCAIS 2021 E ELEIÇÃO DOS DEPUTADOS À ASSEMBLEIA TRANSFERÊNCIA CONFORME PROTOCOLO	507600100	FREGUESTIA DE TOUREM	442.500,00	5.750,00	5.750,00		
04050102 - FREGUESTIAS	LEI N.º75/2013, DE 12 DE SETEMBRO	TRANSFERÊNCIA DE VERBA - ELEIÇÃO DOS DEPUTADOS À ASSEMBLEIA DA REPÚBLICA TRANSFERÊNCIA DE VERBA - ELEIÇÃO DOS ORGÃOS AUTÁRQUICOS 2021	507600100	FREGUESTIA DE TOUREM	442.500,00	259,65	259,65		
04050102 - FREGUESTIAS	LEI N.º75/2013, DE 12 DE SETEMBRO	TRANSFERÊNCIA DE VERBA - ELEIÇÃO PARA AS AUTARQUIAS LOCAIS 2021 E ELEIÇÃO DOS DEPUTADOS À ASSEMBLEIA TRANSFERÊNCIA CONFORME PROTOCOLO	507600100	FREGUESTIA DE TOUREM	442.500,00	259,65	259,65		
04050102 - FREGUESTIAS	LEI N.º75/2013, DE 12 DE SETEMBRO	TRANSFERÊNCIA DE VERBA - ELEIÇÃO PARA AS AUTARQUIAS LOCAIS 2021 E ELEIÇÃO DOS DEPUTADOS À ASSEMBLEIA TRANSFERÊNCIA CONFORME PROTOCOLO	507624920	FREGUESTIA DE PITÕES DAS JUNTAS	442.500,00	5.750,00	5.750,00		
04050102 - FREGUESTIAS	LEI N.º75/2013, DE 12 DE SETEMBRO	TRANSFERÊNCIA DE VERBA - ELEIÇÃO DOS DEPUTADOS À ASSEMBLEIA DA REPÚBLICA TRANSFERÊNCIA DE VERBA - ELEIÇÃO DOS ORGÃOS AUTÁRQUICOS 2021	507624920	FREGUESTIA DE PITÕES DAS JUNTAS	442.500,00	259,65	259,65		
04050102 - FREGUESTIAS	LEI N.º75/2013, DE 12 DE SETEMBRO	TRANSFERÊNCIA DE VERBA - ELEIÇÃO PARA AS AUTARQUIAS LOCAIS 2021 E ELEIÇÃO DOS DEPUTADOS À ASSEMBLEIA TRANSFERÊNCIA CONFORME PROTOCOLO	507624920	FREGUESTIA DE PITÕES DAS JUNTAS	442.500,00	259,65	259,65		
04050102 - FREGUESTIAS	LEI N.º75/2013, DE 12 DE SETEMBRO	TRANSFERÊNCIA DE VERBA - ELEIÇÃO PARA AS AUTARQUIAS LOCAIS 2021 E ELEIÇÃO DOS DEPUTADOS À ASSEMBLEIA TRANSFERÊNCIA CONFORME PROTOCOLO	507646738	FREGUESTIA DE COVELHO DO GERÊS	442.500,00	5.750,00	5.750,00		
04050102 - FREGUESTIAS	LEI N.º75/2013, DE 12 DE SETEMBRO	TRANSFERÊNCIA DE VERBA - ELEIÇÃO DOS DEPUTADOS À ASSEMBLEIA DA REPÚBLICA TRANSFERÊNCIA DE VERBA - ELEIÇÃO DOS ORGÃOS AUTÁRQUICOS 2021	507646738	FREGUESTIA DE COVELHO DO GERÊS	442.500,00	259,65	259,65		
04050102 - FREGUESTIAS	LEI N.º75/2013, DE 12 DE SETEMBRO	TRANSFERÊNCIA DE VERBA - ELEIÇÃO PARA AS AUTARQUIAS LOCAIS 2021 E ELEIÇÃO DOS DEPUTADOS À ASSEMBLEIA TRANSFERÊNCIA CONFORME PROTOCOLO	507646738	FREGUESTIA DE COVELHO DO GERÊS	442.500,00	259,65	259,65		
04050102 - FREGUESTIAS	LEI N.º75/2013, DE 12 DE SETEMBRO	TRANSFERÊNCIA DE VERBA - ELEIÇÃO PARA AS AUTARQUIAS LOCAIS 2021 E ELEIÇÃO DOS DEPUTADOS À ASSEMBLEIA TRANSFERÊNCIA CONFORME PROTOCOLO	507978480	FREGUESTIA DE OUTEIRO	442.500,00	7,46	7,46		
04050102 - FREGUESTIAS	LEI N.º75/2013, DE 12 DE SETEMBRO	TRANSFERÊNCIA DE VERBA - ELEIÇÃO PARA AS AUTARQUIAS LOCAIS 2021 E ELEIÇÃO DOS DEPUTADOS À ASSEMBLEIA TRANSFERÊNCIA CONFORME PROTOCOLO	507978480	FREGUESTIA DE OUTEIRO	442.500,00	5.750,00	5.750,00		

VISUALIZAR REGISTROS S/ EXECUÇÃO : N

Tipo de despesa	Disposições legais	Finalidade	Entidade beneficiária		Despesas Orçamentadas	Despesas autorizadas	Despesas pagas	Despesas autorizadas e não pagas [7] = [5] - [6]	Devolução de transf. / subs. ocorrida no exercício	Observações
			NIF	Nome / Designação						
04050102 - FREGUESIAS	LEI N.º 75/2013, DE 12 DE SETEMBRO	TRANSFERÊNCIA DE VERBA - ELEIÇÃO DOS DEPUTADOS À ASSEMBLEIA DAB REPÚBLICA	507978480	FREGUESIA DE OUTEIRO	442.500,00	519,30	519,30			[9]
04050102 - FREGUESIAS	LEI N.º 75/2013, DE 12 DE SETEMBRO	TRANSFERÊNCIA DE VERBA - ELEIÇÃO DOS ORGÃOS AUTÁRQUICOS 2021	507978480	FREGUESIA DE OUTEIRO	442.500,00	519,30	519,30			
04050102 - FREGUESIAS	LEI N.º 75/2013, DE 12 DE SETEMBRO	TRANSFERÊNCIA DE VERBA - ELEIÇÃO PARA AS AUTARQUIAS LOCAIS 2021 E ELEIÇÃO DOS DEPUTADOS À ASSEMBLEIA TRANSFERÊNCIA CONFORME PROTOCOLO	507978480	FREGUESIA DE OUTEIRO	442.500,00	7,54	7,54			
04050102 - FREGUESIAS	LEI N.º 75/2013, DE 12 DE SETEMBRO	TRANSFERÊNCIA DE VERBA - ELEIÇÃO DOS DEPUTADOS À ASSEMBLEIA DAB REPÚBLICA	507990331	FREGUESIA DA CHA	442.500,00	23.000,00	23.000,00			
04050102 - FREGUESIAS	LEI N.º 75/2013, DE 12 DE SETEMBRO	TRANSFERÊNCIA DE VERBA - ELEIÇÃO DOS DEPUTADOS À ASSEMBLEIA DAB REPÚBLICA	507990331	FREGUESIA DA CHA	442.500,00	519,30	519,30			
04050102 - FREGUESIAS	LEI N.º 75/2013, DE 12 DE SETEMBRO	TRANSFERÊNCIA DE VERBA - ELEIÇÃO DOS ORGÃOS AUTÁRQUICOS 2021	507990331	FREGUESIA DA CHA	442.500,00	519,30	519,30			
04050102 - FREGUESIAS	LEI N.º 75/2013, DE 12 DE SETEMBRO	TRANSFERÊNCIA DE VERBA - ELEIÇÃO PARA AS AUTARQUIAS LOCAIS 2021 E ELEIÇÃO DOS DEPUTADOS À ASSEMBLEIA TRANSFERÊNCIA CONFORME PROTOCOLO	507990331	FREGUESIA DA CHA	442.500,00	44,70	44,70			
04050102 - FREGUESIAS	LEI N.º 75/2013, DE 12 DE SETEMBRO	TRANSFERÊNCIA DE VERBA - ELEIÇÃO DOS DEPUTADOS À ASSEMBLEIA DAB REPÚBLICA	508037409	FREGUESIA DE REIGOSO	442.500,00	5.750,00	5.750,00			
04050102 - FREGUESIAS	LEI N.º 75/2013, DE 12 DE SETEMBRO	TRANSFERÊNCIA DE VERBA - ELEIÇÃO DOS DEPUTADOS À ASSEMBLEIA DAB REPÚBLICA	508037409	FREGUESIA DE REIGOSO	442.500,00	519,30	519,30			
04050102 - FREGUESIAS	LEI N.º 75/2013, DE 12 DE SETEMBRO	TRANSFERÊNCIA DE VERBA - ELEIÇÃO DOS ORGÃOS AUTÁRQUICOS 2021	508037409	FREGUESIA DE REIGOSO	442.500,00	519,30	519,30			
04050102 - FREGUESIAS	LEI N.º 75/2013, DE 12 DE SETEMBRO	TRANSFERÊNCIA DE VERBA - ELEIÇÃO PARA AS AUTARQUIAS LOCAIS 2021 E ELEIÇÃO DOS DEPUTADOS À ASSEMBLEIA TRANSFERÊNCIA CONFORME PROTOCOLO	508037409	FREGUESIA DE REIGOSO	442.500,00	10,14	10,14			
04050102 - FREGUESIAS	LEI N.º 75/2013, DE 12 DE SETEMBRO	TRANSFERÊNCIA DE VERBA - ELEIÇÃO DOS DEPUTADOS À ASSEMBLEIA DAB REPÚBLICA	508134838	Freguesia de Sarraqinhos	442.500,00	11.500,00	11.500,00			
04050102 - FREGUESIAS	LEI N.º 75/2013, DE 12 DE SETEMBRO	TRANSFERÊNCIA DE VERBA - ELEIÇÃO DOS DEPUTADOS À ASSEMBLEIA DAB REPÚBLICA	508134838	Freguesia de Sarraqinhos	442.500,00	259,65	259,65			
04050102 - FREGUESIAS	LEI N.º 75/2013, DE 12 DE SETEMBRO	TRANSFERÊNCIA DE VERBA - ELEIÇÃO DOS ORGÃOS AUTÁRQUICOS 2021	508134838	Freguesia de Sarraqinhos	442.500,00	259,65	259,65			
04050102 - FREGUESIAS	LEI N.º 75/2013, DE 12 DE SETEMBRO	TRANSFERÊNCIA DE VERBA - ELEIÇÃO PARA AS AUTARQUIAS LOCAIS 2021 E ELEIÇÃO DOS DEPUTADOS À ASSEMBLEIA DESPESAS COM A REALIZAÇÃO DO EVENTO MISARELA 2022	508134838	Freguesia de Sarraqinhos	442.500,00	17,86	17,86			
04050102 - FREGUESIAS	LEI N.º 75/2013, DE 12 DE SETEMBRO	TRANSFERÊNCIA DE VERBA - ELEIÇÃO DOS DEPUTADOS À ASSEMBLEIA DAB REPÚBLICA	508161991	FREGUESIA DE FERRAL	442.500,00	12.000,00	12.000,00			
04050102 - FREGUESIAS	LEI N.º 75/2013, DE 12 DE SETEMBRO	TRANSFERÊNCIA DE VERBA - ELEIÇÃO DOS DEPUTADOS À ASSEMBLEIA DAB REPÚBLICA	508161991	FREGUESIA DE FERRAL	442.500,00	23.000,00	23.000,00			
04050102 - FREGUESIAS	LEI N.º 75/2013, DE 12 DE SETEMBRO	TRANSFERÊNCIA DE VERBA - ELEIÇÃO DOS ORGÃOS AUTÁRQUICOS 2021	508161991	FREGUESIA DE FERRAL	442.500,00	519,30	519,30			
04050102 - FREGUESIAS	LEI N.º 75/2013, DE 12 DE SETEMBRO	TRANSFERÊNCIA DE VERBA - ELEIÇÃO DOS ORGÃOS AUTÁRQUICOS 2021	508161991	FREGUESIA DE FERRAL	442.500,00	519,30	519,30			

VISUALIZAR REGISTROS S/ EXECUÇÃO : N

Tipo de despesa	Disposições legais	Finalidade	Entidade beneficiária		Despesas autorizadas	Despesas autorizadas e não pagas	Devolução de transf. / subs. ocorrida no exercício	Observações
			MIF	Nome / Designação				
04050102 - FREGUESIAS	LEI N.º 75/2013, DE 12 DE SETEMBRO	TRANSFERÊNCIA DE VERBA - ELEIÇÃO PARA AS AUTARQUIAS LOCAIS 2021 E ELEIÇÃO DOS DEPUTADOS À ASSEMBLEIA TRANSFERÊNCIA CONFORME PROTOCOLO	508161991	FREGUESIA DE FERRAL	442.500,00	15,32		
04050102 - FREGUESIAS	LEI N.º 75/2013, DE 12 DE SETEMBRO	TRANSFERÊNCIA DE VERBA - ELEIÇÃO DOS DEPUTADOS À ASSEMBLEIA DAB REPÚBLICA TRANSFERÊNCIA DE VERBA - ELEIÇÃO DOS ORGÃOS AUTÁRQUICOS 2021	508209757	FREGUESIA DE SOLVEIRA	442.500,00	5.750,00		
04050102 - FREGUESIAS	LEI N.º 75/2013, DE 12 DE SETEMBRO	TRANSFERÊNCIA DE VERBA - ELEIÇÃO DOS DEPUTADOS À ASSEMBLEIA DAB REPÚBLICA TRANSFERÊNCIA DE VERBA - ELEIÇÃO DOS ORGÃOS AUTÁRQUICOS 2021	508209757	FREGUESIA DE SOLVEIRA	442.500,00	259,65		
04050102 - FREGUESIAS	LEI N.º 75/2013, DE 12 DE SETEMBRO	TRANSFERÊNCIA DE VERBA - ELEIÇÃO PARA AS AUTARQUIAS LOCAIS 2021 E ELEIÇÃO DOS DEPUTADOS À ASSEMBLEIA TRANSFERÊNCIA CONFORME PROTOCOLO	508209757	FREGUESIA DE SOLVEIRA	442.500,00	259,65		
04050102 - FREGUESIAS	LEI N.º 75/2013, DE 12 DE SETEMBRO	TRANSFERÊNCIA DE VERBA - ELEIÇÃO DOS DEPUTADOS À ASSEMBLEIA DAB REPÚBLICA TRANSFERÊNCIA DE VERBA - ELEIÇÃO DOS ORGÃOS AUTÁRQUICOS 2021	508492106	FREGUESIA DE MORGAE	442.500,00	5.750,00		
04050102 - FREGUESIAS	LEI N.º 75/2013, DE 12 DE SETEMBRO	TRANSFERÊNCIA DE VERBA - ELEIÇÃO DOS DEPUTADOS À ASSEMBLEIA DAB REPÚBLICA TRANSFERÊNCIA DE VERBA - ELEIÇÃO DOS ORGÃOS AUTÁRQUICOS 2021	508492106	FREGUESIA DE MORGAE	442.500,00	259,65		
04050102 - FREGUESIAS	LEI N.º 75/2013, DE 12 DE SETEMBRO	TRANSFERÊNCIA DE VERBA - ELEIÇÃO PARA AS AUTARQUIAS LOCAIS 2021 E ELEIÇÃO DOS DEPUTADOS À ASSEMBLEIA TRANSFERÊNCIA CONFORME PROTOCOLO	508492106	FREGUESIA DE MORGAE	442.500,00	259,65		
04050102 - FREGUESIAS	LEI N.º 75/2013, DE 12 DE SETEMBRO	TRANSFERÊNCIA DE VERBA - ELEIÇÃO DOS DEPUTADOS À ASSEMBLEIA DAB REPÚBLICA TRANSFERÊNCIA DE VERBA - ELEIÇÃO DOS ORGÃOS AUTÁRQUICOS 2021	508492106	FREGUESIA DE MORGAE	442.500,00	12,68		
04050102 - FREGUESIAS	LEI N.º 75/2013, DE 12 DE SETEMBRO	TRANSFERÊNCIA DE VERBA - ELEIÇÃO PARA AS AUTARQUIAS LOCAIS 2021 E ELEIÇÃO DOS DEPUTADOS À ASSEMBLEIA TRANSFERÊNCIA CONFORME PROTOCOLO	508633621	FREGUESIA DE CABRIL	442.500,00	23.000,00		
04050102 - FREGUESIAS	LEI N.º 75/2013, DE 12 DE SETEMBRO	TRANSFERÊNCIA DE VERBA - ELEIÇÃO DOS DEPUTADOS À ASSEMBLEIA DAB REPÚBLICA TRANSFERÊNCIA DE VERBA - ELEIÇÃO DOS ORGÃOS AUTÁRQUICOS 2021	508633621	FREGUESIA DE CABRIL	442.500,00	778,95		
04050102 - FREGUESIAS	LEI N.º 75/2013, DE 12 DE SETEMBRO	TRANSFERÊNCIA DE VERBA - ELEIÇÃO PARA AS AUTARQUIAS LOCAIS 2021 E ELEIÇÃO DOS DEPUTADOS À ASSEMBLEIA APOIO DESTINADO AO ALARGAMENTO DE CAMINHO AGRÍCOLA NO LUGAR DE SABUZEDO	508633621	FREGUESIA DE CABRIL	442.500,00	778,95		
04050102 - FREGUESIAS	LEI N.º 75/2013, DE 12 DE SETEMBRO	TRANSFERÊNCIA DE VERBA - ELEIÇÃO PARA AS AUTARQUIAS LOCAIS 2021 E ELEIÇÃO DOS DEPUTADOS À ASSEMBLEIA	508633621	FREGUESIA DE CABRIL	442.500,00	21,70		
04050102 - FREGUESIAS	LEI N.º 75/2013, DE 12 DE SETEMBRO	TRANSFERÊNCIA DE VERBA - ELEIÇÃO DOS DEPUTADOS À ASSEMBLEIA DAB REPÚBLICA TRANSFERÊNCIA DE VERBA - ELEIÇÃO DOS ORGÃOS AUTÁRQUICOS 2021	510835392	UNIAO FREG. CAMBESES RIO DONOES MOURILHE	442.500,00	3.000,00		
04050102 - FREGUESIAS	LEI N.º 75/2013, DE 12 DE SETEMBRO	TRANSFERÊNCIA DE VERBA - ELEIÇÃO DOS DEPUTADOS À ASSEMBLEIA DAB REPÚBLICA TRANSFERÊNCIA DE VERBA - ELEIÇÃO DOS ORGÃOS AUTÁRQUICOS 2021	510835392	UNIAO FREG. CAMBESES RIO DONOES MOURILHE	442.500,00	11.500,00		
04050102 - FREGUESIAS	LEI N.º 75/2013, DE 12 DE SETEMBRO	TRANSFERÊNCIA DE VERBA - ELEIÇÃO PARA AS AUTARQUIAS LOCAIS 2021 E ELEIÇÃO DOS DEPUTADOS À ASSEMBLEIA TRANSFERÊNCIA CONFORME PROTOCOLO	510835392	UNIAO FREG. CAMBESES RIO DONOES MOURILHE	442.500,00	1.038,60		
04050102 - FREGUESIAS	LEI N.º 75/2013, DE 12 DE SETEMBRO	TRANSFERÊNCIA DE VERBA - ELEIÇÃO DOS DEPUTADOS À ASSEMBLEIA DAB REPÚBLICA TRANSFERÊNCIA DE VERBA - ELEIÇÃO DOS ORGÃOS AUTÁRQUICOS 2021	510835392	UNIAO FREG. CAMBESES RIO DONOES MOURILHE	442.500,00	1.038,60		
04050102 - FREGUESIAS	LEI N.º 75/2013, DE 12 DE SETEMBRO	TRANSFERÊNCIA DE VERBA - ELEIÇÃO PARA AS AUTARQUIAS LOCAIS 2021 E ELEIÇÃO DOS DEPUTADOS À ASSEMBLEIA TRANSFERÊNCIA CONFORME PROTOCOLO	510835392	UNIAO FREG. CAMBESES RIO DONOES MOURILHE	442.500,00	24,72		
04050102 - FREGUESIAS	LEI N.º 75/2013, DE 12 DE SETEMBRO	TRANSFERÊNCIA DE VERBA - ELEIÇÃO PARA AS AUTARQUIAS LOCAIS 2021 E ELEIÇÃO DOS DEPUTADOS À ASSEMBLEIA TRANSFERÊNCIA CONFORME PROTOCOLO	510837875	UNIAO FREGUESIAS MEIXEDO PADORNELLOS	442.500,00	11.500,00		

VISUALIZAR REGISTOS S/ EXECUÇÃO : N

Tipo de despesa	Disposições legais	Finalidade	Entidade beneficiária		Despesas Orçamentadas [4]	Despesas autorizadas [5]	Despesas pagas [6]	Despesas autorizadas e não pagas [7] = [5] - [6]	Devolução de transf. / subs. ocorrida no exercício [8]	Observações
			NIF	Nome / Designação [3]						
04050102 - FREGUESIAS	LEI N.º75/2013, DE 12 DE SETEMBRO	TRANSFERÊNCIA DE VERBA - ELEIÇÃO DOS DEPUTADOS À ASSEMBLEIA DA REPÚBLICA	510837875	UNIAO FREGUESIAS MEIXEDO PADORNELOS	442.500,00	778,95	778,95			[9]
04050102 - FREGUESIAS	LEI N.º75/2013, DE 12 DE SETEMBRO	TRANSFERÊNCIA DE VERBA - ELEIÇÃO DOS DEPUTADOS À ASSEMBLEIA DA REPÚBLICA	510837875	UNIAO FREGUESIAS MEIXEDO PADORNELOS	442.500,00	778,95	778,95			
04050102 - FREGUESIAS	LEI N.º75/2013, DE 12 DE SETEMBRO	TRANSFERÊNCIA DE VERBA - ELEIÇÃO PARA AS AUTARQUIAS LOCAIS 2021 E ELEIÇÃO DOS DEPUTADOS À ASSEMBLEIA	510837875	UNIAO FREGUESIAS MEIXEDO PADORNELOS	442.500,00	21,50	21,50			
04050102 - FREGUESIAS	LEI N.º75/2013, DE 12 DE SETEMBRO	SUBSÍDIO DESTINADO A APOIAR AS DESPESAS COM A LIMPEZA DE CAMINHOS AGRÍCOLAS	510838073	UNIAO FREGUESIAS MONTALEGRE E PADROSO	442.500,00	2.500,00	2.500,00			
04050102 - FREGUESIAS	LEI N.º75/2013, DE 12 DE SETEMBRO	TRANSFERÊNCIA CONFORME PROTOCOLO	510838073	UNIAO FREGUESIAS MONTALEGRE E PADROSO	442.500,00	31.500,00	31.500,00			
04050102 - FREGUESIAS	LEI N.º75/2013, DE 12 DE SETEMBRO	TRANSFERÊNCIA DE VERBA - ELEIÇÃO DOS DEPUTADOS À ASSEMBLEIA DA REPÚBLICA	510838073	UNIAO FREGUESIAS MONTALEGRE E PADROSO	442.500,00	1.038,60	1.038,60			
04050102 - FREGUESIAS	LEI N.º75/2013, DE 12 DE SETEMBRO	TRANSFERÊNCIA DE VERBA - ELEIÇÃO DOS DEPUTADOS À ASSEMBLEIA DA REPÚBLICA	510838073	UNIAO FREGUESIAS MONTALEGRE E PADROSO	442.500,00	778,95	778,95			
04050102 - FREGUESIAS	LEI N.º75/2013, DE 12 DE SETEMBRO	TRANSFERÊNCIA DE VERBA - ELEIÇÃO DOS DEPUTADOS À ASSEMBLEIA DA REPÚBLICA	510838073	UNIAO FREGUESIAS MONTALEGRE E PADROSO	442.500,00	85,22	85,22			
04050102 - FREGUESIAS	LEI N.º75/2013, DE 12 DE SETEMBRO	TRANSFERÊNCIA DE VERBA - ELEIÇÃO PARA AS AUTARQUIAS LOCAIS 2021 E ELEIÇÃO DOS DEPUTADOS À ASSEMBLEIA	510838561	Uniao Freguesias Paradelã	442.500,00	23.000,00	23.000,00			
04050102 - FREGUESIAS	LEI N.º75/2013, DE 12 DE SETEMBRO	TRANSFERÊNCIA CONFORME PROTOCOLO	510838561	Contim e Fiaes	442.500,00	778,95	778,95			
04050102 - FREGUESIAS	LEI N.º75/2013, DE 12 DE SETEMBRO	TRANSFERÊNCIA DE VERBA - ELEIÇÃO DOS DEPUTADOS À ASSEMBLEIA DA REPÚBLICA	510838561	Uniao Freguesias Paradelã	442.500,00	778,95	778,95			
04050102 - FREGUESIAS	LEI N.º75/2013, DE 12 DE SETEMBRO	TRANSFERÊNCIA DE VERBA - ELEIÇÃO DOS DEPUTADOS À ASSEMBLEIA DA REPÚBLICA	510838561	Uniao Freguesias Paradelã	442.500,00	21,46	21,46			
04050102 - FREGUESIAS	LEI N.º75/2013, DE 12 DE SETEMBRO	TRANSFERÊNCIA DE VERBA - ELEIÇÃO PARA AS AUTARQUIAS LOCAIS 2021 E ELEIÇÃO DOS DEPUTADOS À ASSEMBLEIA	510840183	UNIAO FREGUESIAS SEZELHE COVELAES	442.500,00	10.000,00	10.000,00			
04050102 - FREGUESIAS	LEI N.º75/2013, DE 12 DE SETEMBRO	SUBSÍDIO PARA A AJUDA NO FUNCIONAMENTO DA EQUIPA DE SAPADORES FLORESTAIS	510840183	UNIAO FREGUESIAS SEZELHE COVELAES	442.500,00	11.500,00	11.500,00			
04050102 - FREGUESIAS	LEI N.º75/2013, DE 12 DE SETEMBRO	TRANSFERÊNCIA CONFORME PROTOCOLO	510840183	UNIAO FREGUESIAS SEZELHE COVELAES	442.500,00	1.038,60	1.038,60			
04050102 - FREGUESIAS	LEI N.º75/2013, DE 12 DE SETEMBRO	TRANSFERÊNCIA DE VERBA - ELEIÇÃO DOS DEPUTADOS À ASSEMBLEIA DA REPÚBLICA	510840183	UNIAO FREGUESIAS SEZELHE COVELAES	442.500,00	1.038,60	1.038,60			
04050102 - FREGUESIAS	LEI N.º75/2013, DE 12 DE SETEMBRO	TRANSFERÊNCIA DE VERBA - ELEIÇÃO DOS DEPUTADOS À ASSEMBLEIA DA REPÚBLICA	510840183	UNIAO FREGUESIAS SEZELHE COVELAES	442.500,00	16,06	16,06			
04050102 - FREGUESIAS	LEI N.º75/2013, DE 12 DE SETEMBRO	TRANSFERÊNCIA DE VERBA - ELEIÇÃO PARA AS AUTARQUIAS LOCAIS 2021 E ELEIÇÃO DOS DEPUTADOS À ASSEMBLEIA	510840906	UNIAO FREGUESIAS VENDA NOVA PONDRAIS	442.500,00	10.000,00	10.000,00			
04050102 - FREGUESIAS	LEI N.º75/2013, DE 12 DE SETEMBRO	COMPARTICIPAÇÃO NAS DESPESAS A EFETUAR COM A EQUIPA DE SAPADORES	510840906	UNIAO FREGUESIAS VENDA NOVA PONDRAIS	442.500,00	11.500,00	11.500,00			
04050102 - FREGUESIAS	LEI N.º75/2013, DE 12 DE SETEMBRO	TRANSFERÊNCIA CONFORME PROTOCOLO	510840906	UNIAO FREGUESIAS VENDA NOVA PONDRAIS	442.500,00	11.500,00	11.500,00			



TRANSFERÊNCIAS E SUBSÍDIOS CONCEDIDOS  
MUNICÍPIO MONTALEGRE

PERÍODO 2022/01/02 C 2022/12/31 C  
DO ANO CONTABILÍSTICO DE 2022

VISUALIZAR REGISTROS S/ EXECUÇÃO : N

Tipo de despesa	Disposições legais	Finalidade	Entidade beneficiária		Despesas autorizadas	Despesas pagas	Despesas autorizadas e não pagas (7)=[5]-(6)	Devolução de transf. / subs. ocorrida no exercício (8)	Observações	
			NIF	Nome / Designação						
	[1]	[2]		[3]	[4]	[5]	[6]	[7]=[5]-(6)	[8]	[9]
04050102 - FREGUESIAS	LEI N.º75/2013, DE 12 DE SETEMBRO	TRANSFERÊNCIA DE VERBA - ELEIÇÃO DOS DEPUTADOS À ASSEMBLEIA DA REPÚBLICA	510840906	UNIAO FREGUESIAS VENDA NOVA PONDRAAS	442.500,00	519,30	519,30			
04050102 - FREGUESIAS	LEI N.º75/2013, DE 12 DE SETEMBRO	TRANSFERÊNCIA DE VERBA - ELEIÇÃO DOS ORGÃOS AUTÁRQUICOS 2021	510840906	UNIAO FREGUESIAS VENDA NOVA PONDRAAS	442.500,00	519,30	519,30			
04050102 - FREGUESIAS	LEI N.º75/2013, DE 12 DE SETEMBRO	TRANSFERÊNCIA DE VERBA - ELEIÇÃO PARA AS AUTARQUIAS LOCAIS 2021 E ELEIÇÃO DOS DEPUTADOS À ASSEMBLEIA SUBSÍDIO PARA A AJUDA NO FUNCIONAMENTO DA EQUIPA DE SAPADORES FLORESTAIS	510840906	UNIAO FREGUESIAS VENDA NOVA PONDRAAS	442.500,00	19,72	19,72			
04050102 - FREGUESIAS	LEI N.º75/2013, DE 12 DE SETEMBRO	TRANSFERÊNCIA CONFORME PROTOCOLO	510840930	UNIAO FREGUESIAS VIADE BAIXO E FERVIDEIAS	442.500,00	50.000,00	50.000,00			
04050102 - FREGUESIAS	LEI N.º75/2013, DE 12 DE SETEMBRO	TRANSFERÊNCIA DE VERBA - ELEIÇÃO DOS DEPUTADOS À ASSEMBLEIA DA REPÚBLICA	510840930	UNIAO FREGUESIAS VIADE BAIXO E FERVIDEIAS	442.500,00	23.000,00	23.000,00			
04050102 - FREGUESIAS	LEI N.º75/2013, DE 12 DE SETEMBRO	TRANSFERÊNCIA DE VERBA - ELEIÇÃO DOS ORGÃOS AUTÁRQUICOS 2021	510840930	UNIAO FREGUESIAS VIADE BAIXO E FERVIDEIAS	442.500,00	1.298,25	1.298,25			
04050102 - FREGUESIAS	LEI N.º75/2013, DE 12 DE SETEMBRO	TRANSFERÊNCIA DE VERBA - ELEIÇÃO PARA AS AUTARQUIAS LOCAIS 2021 E ELEIÇÃO DOS DEPUTADOS À ASSEMBLEIA	510840930	UNIAO FREGUESIAS VIADE BAIXO E FERVIDEIAS	442.500,00	1.298,25	1.298,25			
04050102 - FREGUESIAS	LEI N.º75/2013, DE 12 DE SETEMBRO	TRANSFERÊNCIA CONFORME PROTOCOLO	510841201	UNIAO FREGUESIAS VILAR PERDIZES MEIXIDE	442.500,00	11.500,00	11.500,00			
04050102 - FREGUESIAS	LEI N.º75/2013, DE 12 DE SETEMBRO	TRANSFERÊNCIA DE VERBA - ELEIÇÃO DOS DEPUTADOS À ASSEMBLEIA	510841201	UNIAO FREGUESIAS VILAR PERDIZES MEIXIDE	442.500,00	519,30	519,30			
04050102 - FREGUESIAS	LEI N.º75/2013, DE 12 DE SETEMBRO	TRANSFERÊNCIA DE VERBA - ELEIÇÃO DOS ORGÃOS AUTÁRQUICOS 2021	510841201	UNIAO FREGUESIAS VILAR PERDIZES MEIXIDE	442.500,00	519,30	519,30			
04050102 - FREGUESIAS	LEI N.º75/2013, DE 12 DE SETEMBRO	TRANSFERÊNCIA DE VERBA - ELEIÇÃO PARA AS AUTARQUIAS LOCAIS 2021 E ELEIÇÃO DOS DEPUTADOS À ASSEMBLEIA	510841201	UNIAO FREGUESIAS VILAR PERDIZES MEIXIDE	442.500,00	33,92	33,92			
04050104 - ASSOCIAÇÕES MUNICÍPIOS	LEI N.º75/2013, DE 12 DE SETEMBRO	COMPARTICIPAÇÃO PARA CIMAT, 2º TRIMESTRE	510957579	Comunidade Intermunicipal do Alto Tamega	332.600,00	51.342,35	51.342,35			
04050104 - ASSOCIAÇÕES MUNICÍPIOS	LEI N.º75/2013, DE 12 DE SETEMBRO	COMPARTICIPAÇÃO PARA CIMAT, 3º TRIMESTRE	510957579	Comunidade Intermunicipal do Alto Tamega	332.600,00	51.342,35	51.342,35			
04050104 - ASSOCIAÇÕES MUNICÍPIOS	LEI N.º75/2013, DE 12 DE SETEMBRO	APOIO PARA REPRESENTAÇÃO NO CAMPEONATO EUROPEU DE ARTES MARCIAIS E CHINESAS QUE SE REALIZA NA GRECI	510957579	Comunidade Intermunicipal do Alto Tamega	332.600,00	51.342,35	51.342,35			
04070101 - DESPORTOS E TEMPOS LIVRES	LEI N.º75/2013, DE 12 DE SETEMBRO	APOIO À REALIZAÇÃO DA PROVA DO CAMPEONATO NACIONAL DE RALICROSS E KARTCROSS E WRX MONTALEGRE	500803560	CLUBE AUTOMOVEL VILA REAL	448.500,00	1.100,00	1.100,00			
04070101 - DESPORTOS E TEMPOS LIVRES	LEI N.º75/2013, DE 12 DE SETEMBRO	APOIO À REALIZAÇÃO DA PROVA DO CAMPEONATO NACIONAL DE RALICROSS NOS DIAS 15, 16 E 17 DE JULHO EM MON	500803560	CLUBE AUTOMOVEL VILA REAL	448.500,00	18.500,00	18.500,00			
04070101 - DESPORTOS E TEMPOS LIVRES	LEI N.º75/2013, DE 12 DE SETEMBRO	1ª PRESTAÇÃO REFERENTE AO PROTOCOLO ÉPOCA 2022/2023	501547169	GRUPO DESPORTIVO ASSOCIAÇÃO C.R.VILAR PERDIZES	448.500,00	9.200,00	9.200,00			

VISUALIZAR REGISTOS S/ EXECUÇÃO : N

Tipo de despesa	Disposições legais	Finalidade	Entidade beneficiária		Despesas autorizadas	Despesas autorizadas e não pagas	Devolução de transf. / subs. ocorrida no exercício	Observações
			NIF	Nome / Designação				
04070101 - DESPORTOS E TEMPOS LIVRES	LEI N.º 75/2013, DE 12 DE SETEMBRO	APÓIO EXTRAORDINÁRIO, PARTICIPAÇÃO TAÇAS NACIONAIS SUB17 FUTSAL	501547169	GRUPO DESPORTIVO ASSOCIAÇÃO C. R. VILAR PERDIZES	448.500,00	1.500,00		
04070101 - DESPORTOS E TEMPOS LIVRES	LEI N.º 75/2013, DE 12 DE SETEMBRO	COM PARTICIPAÇÃO CONFORME PROTOCOLO, MÊS DE FEVEREIRO	501547169	GRUPO DESPORTIVO ASSOCIAÇÃO C. R. VILAR PERDIZES	448.500,00	12.825,00		
04070101 - DESPORTOS E TEMPOS LIVRES	LEI N.º 75/2013, DE 12 DE SETEMBRO	COM PARTICIPAÇÃO CONFORME PROTOCOLO, MÊS DE MARÇO	501547169	GRUPO DESPORTIVO ASSOCIAÇÃO C. R. VILAR PERDIZES	448.500,00	12.825,00		
04070101 - DESPORTOS E TEMPOS LIVRES	LEI N.º 75/2013, DE 12 DE SETEMBRO	COM PARTICIPAÇÃO CONFORME PROTOCOLO, MÊS DE JANEIRO	501547169	GRUPO DESPORTIVO ASSOCIAÇÃO C. R. VILAR PERDIZES	448.500,00	12.825,00		
04070101 - DESPORTOS E TEMPOS LIVRES	LEI N.º 75/2013, DE 12 DE SETEMBRO	COM PARTICIPAÇÃO CONFORME PROTOCOLO, REFERENTE A ABRIL	502272180	GRUPO DESPORTIVO ASSOCIAÇÃO C. R. VILAR PERDIZES	448.500,00	12.825,00		
04070101 - DESPORTOS E TEMPOS LIVRES	LEI N.º 75/2013, DE 12 DE SETEMBRO	1.º PRESTAÇÃO REFERENTE AO PROTOCOLO ÉPOCA 2022/2023	502272180	CENTRO DESPORTIVO CULTURAL MONTALEGRE	448.500,00	25.800,00		
04070101 - DESPORTOS E TEMPOS LIVRES	LEI N.º 75/2013, DE 12 DE SETEMBRO	COM PARTICIPAÇÃO CONFORME PROTOCOLO, MÊS DE ABRIL	502272180	CENTRO DESPORTIVO CULTURAL MONTALEGRE	448.500,00	48.550,00		
04070101 - DESPORTOS E TEMPOS LIVRES	LEI N.º 75/2013, DE 12 DE SETEMBRO	COM PARTICIPAÇÃO CONFORME PROTOCOLO, MÊS DE FEVEREIRO	502272180	CENTRO DESPORTIVO CULTURAL MONTALEGRE	448.500,00	48.550,00		
04070101 - DESPORTOS E TEMPOS LIVRES	LEI N.º 75/2013, DE 12 DE SETEMBRO	COM PARTICIPAÇÃO CONFORME PROTOCOLO, MÊS DE JANEIRO	502272180	CENTRO DESPORTIVO CULTURAL MONTALEGRE	448.500,00	48.550,00		
04070101 - DESPORTOS E TEMPOS LIVRES	LEI N.º 75/2013, DE 12 DE SETEMBRO	COM PARTICIPAÇÃO CONFORME PROTOCOLO, MÊS DE MARÇO	502272180	CENTRO DESPORTIVO CULTURAL MONTALEGRE	448.500,00	48.550,00		
04070101 - DESPORTOS E TEMPOS LIVRES	LEI N.º 75/2013, DE 12 DE SETEMBRO	SUBSÍDIO PARA A FOLIO MAS DESPESAS COM O TORNEIO DE FUTSAL	502272180	CENTRO DESPORTIVO CULTURAL MONTALEGRE	448.500,00	4.000,00		
04070101 - DESPORTOS E TEMPOS LIVRES	LEI N.º 75/2013, DE 12 DE SETEMBRO	1.º PRESTAÇÃO REFERENTE AO PROTOCOLO ÉPOCA 2022/2023	503438324	GRUPO DESPORTIVO CULTURAL SALTO	448.500,00	9.900,00		
04070101 - DESPORTOS E TEMPOS LIVRES	LEI N.º 75/2013, DE 12 DE SETEMBRO	COM PARTICIPAÇÃO CONFORME PROTOCOLO, MÊS DE ABRIL	503438324	GRUPO DESPORTIVO CULTURAL SALTO	448.500,00	15.025,00		
04070101 - DESPORTOS E TEMPOS LIVRES	LEI N.º 75/2013, DE 12 DE SETEMBRO	COM PARTICIPAÇÃO CONFORME PROTOCOLO, MÊS DE FEVEREIRO	503438324	GRUPO DESPORTIVO CULTURAL SALTO	448.500,00	15.025,00		
04070101 - DESPORTOS E TEMPOS LIVRES	LEI N.º 75/2013, DE 12 DE SETEMBRO	COM PARTICIPAÇÃO CONFORME PROTOCOLO, MÊS DE JANEIRO	503438324	GRUPO DESPORTIVO CULTURAL SALTO	448.500,00	15.025,00		
04070101 - DESPORTOS E TEMPOS LIVRES	LEI N.º 75/2013, DE 12 DE SETEMBRO	COM PARTICIPAÇÃO CONFORME PROTOCOLO, MÊS DE MARÇO	503438324	GRUPO DESPORTIVO CULTURAL SALTO	448.500,00	15.025,00		
04070101 - DESPORTOS E TEMPOS LIVRES	LEI N.º 75/2013, DE 12 DE SETEMBRO	APÓIO DESTINA A COMPARTICIPAR AS DESPESAS DO CAMPEONATO NACIONAL DE PARAPENTE	503715590	FPVL- FEDERACAO PORTUGUESA VOO LIVRE	448.500,00	20.000,00		Campeonato Nacional de Parapente
04070101 - DESPORTOS E TEMPOS LIVRES	LEI N.º 75/2013, DE 12 DE SETEMBRO	COM PARTICIPAÇÃO CONFORME PAM, REALIZAÇÃO DE ATIVIDADES DESPORTIVAS, RECREATIVAS E DE LAZER	513550363	ASSOCIAÇÃO RECREATIVA E CULTURAL OS AMIGOS DO LAROUÇO	448.500,00	1.000,00		
04070101 - DESPORTOS E TEMPOS LIVRES	LEI N.º 75/2013, DE 12 DE SETEMBRO	1.º PRESTAÇÃO REFERENTE AO PROTOCOLO ÉPOCA 2022/2023	513870032	Academia de Futebol e Futsal Abelhas Azuis	448.500,00	13.000,00		
04070101 - DESPORTOS E TEMPOS LIVRES	LEI N.º 75/2013, DE 12 DE SETEMBRO	COM PARTICIPAÇÃO CONFORME PROTOCOLO, MÊS DE FEVEREIRO	513870032	Academia de Futebol e Futsal Abelhas Azuis	448.500,00	6.333,00		
04070101 - DESPORTOS E TEMPOS LIVRES	LEI N.º 75/2013, DE 12 DE SETEMBRO	COM PARTICIPAÇÃO CONFORME PROTOCOLO, MÊS DE JANEIRO	513870032	Academia de Futebol e Futsal Abelhas Azuis	448.500,00	6.333,00		
04070101 - DESPORTOS E TEMPOS LIVRES	LEI N.º 75/2013, DE 12 DE SETEMBRO	COM PARTICIPAÇÃO CONFORME PROTOCOLO, MÊS DE MARÇO	513870032	Academia de Futebol e Futsal Abelhas Azuis	448.500,00	6.334,00		
04070102 - ACÇÃO SOCIAL	LEI N.º 75/2013, DE 12 DE SETEMBRO	APÓIO ESTRATOS SOCIAIS DESFAVORECIDOS, PAGAMENTO DE RENDA DE CASA MÊS DE ABRIL		Abelhas Azuis	245.000,00	120,00		
04070102 - ACÇÃO SOCIAL	LEI N.º 75/2013, DE 12 DE SETEMBRO	APÓIO ESTRATOS SOCIAIS DESFAVORECIDOS, PAGAMENTO DE RENDA DE CASA NOV/DEZ JANEIRP		Abelhas Azuis	245.000,00	300,00		
04070102 - ACÇÃO SOCIAL	LEI N.º 75/2013, DE 12 DE SETEMBRO	APÓIO ESTRATOS SOCIAIS DESFAVORECIDOS, PAGAMENTO DE RENDA DE CASA NOV/DEZ JANEIRP		Abelhas Azuis	245.000,00	420,00		

VISUALIZAR REGISTOS S/ EXECUÇÃO : N

Tipo de despesa	Disposições legais	Finalidade	Entidade beneficiária		Despesas autorizadas	Despesas pagas	Despesas autorizadas e não pagas (7)=[5]-[6]	Devolução de transf. / subs. ocorrida no exercício [8]	Observações
			NIF	Nome / Designação					
04070102 - ACÇÃO SOCIAL	LEI N.º75/2013, DE 12 DE SETEMBRO	APOIO FINANCEIRO À FAMÍLIA, MÊS ABRIL E MAIO			60,00	60,00			
04070102 - ACÇÃO SOCIAL	LEI N.º75/2013, DE 12 DE SETEMBRO	APOIO FINANCEIRO À FAMÍLIA, MÊS AGOSTO E SETEMBRO			60,00	60,00			
04070102 - ACÇÃO SOCIAL	LEI N.º75/2013, DE 12 DE SETEMBRO	APOIO FINANCEIRO À FAMÍLIA, MÊS DE OUTUBRO E NOVENBRO			60,00	60,00			
04070102 - ACÇÃO SOCIAL	LEI N.º75/2013, DE 12 DE SETEMBRO	APOIO FINANCEIRO À FAMÍLIA, MÊS DEZEMBRO/2021 E JANEIRO/2022			60,00	60,00			
04070102 - ACÇÃO SOCIAL	LEI N.º75/2013, DE 12 DE SETEMBRO	APOIO FINANCEIRO À FAMÍLIA, MÊS FEVEREIRO E MARÇO/2022			60,00	60,00			
04070102 - ACÇÃO SOCIAL	LEI N.º75/2013, DE 12 DE SETEMBRO	APOIO FINANCEIRO À FAMÍLIA, MÊS JUNHO E JULHO			60,00	60,00			
04070102 - ACÇÃO SOCIAL	LEI N.º75/2013, DE 12 DE SETEMBRO	APOIO FINANCEIRO À FAMÍLIA, MÊS ABRIL E MAIO			60,00	60,00			
04070102 - ACÇÃO SOCIAL	LEI N.º75/2013, DE 12 DE SETEMBRO	APOIO FINANCEIRO À FAMÍLIA, MÊS AGOSTO E SETEMBRO			60,00	60,00			
04070102 - ACÇÃO SOCIAL	LEI N.º75/2013, DE 12 DE SETEMBRO	APOIO FINANCEIRO À FAMÍLIA, MÊS DE OUTUBRO E NOVENBRO			60,00	60,00			
04070102 - ACÇÃO SOCIAL	LEI N.º75/2013, DE 12 DE SETEMBRO	APOIO FINANCEIRO À FAMÍLIA, MÊS DEZEMBRO/2021 E JANEIRO/2022			60,00	60,00			
04070102 - ACÇÃO SOCIAL	LEI N.º75/2013, DE 12 DE SETEMBRO	APOIO FINANCEIRO À FAMÍLIA, MÊS FEVEREIRO E MARÇO/2022			60,00	60,00			
04070102 - ACÇÃO SOCIAL	LEI N.º75/2013, DE 12 DE SETEMBRO	APOIO FINANCEIRO À FAMÍLIA, MÊS JUNHO E JULHO			60,00	60,00			
04070102 - ACÇÃO SOCIAL	LEI N.º75/2013, DE 12 DE SETEMBRO	APOIO FINANCEIRO À FAMÍLIA, MÊS ABRIL E MAIO			60,00	60,00			
04070102 - ACÇÃO SOCIAL	LEI N.º75/2013, DE 12 DE SETEMBRO	APOIO FINANCEIRO À FAMÍLIA, MÊS AGOSTO E SETEMBRO			60,00	60,00			
04070102 - ACÇÃO SOCIAL	LEI N.º75/2013, DE 12 DE SETEMBRO	APOIO FINANCEIRO À FAMÍLIA, MÊS DE OUTUBRO E NOVENBRO			60,00	60,00			
04070102 - ACÇÃO SOCIAL	LEI N.º75/2013, DE 12 DE SETEMBRO	APOIO FINANCEIRO À FAMÍLIA, MÊS DEZEMBRO/2021 E JANEIRO/2022			60,00	60,00			
04070102 - ACÇÃO SOCIAL	LEI N.º75/2013, DE 12 DE SETEMBRO	APOIO FINANCEIRO À FAMÍLIA, MÊS FEVEREIRO E MARÇO/2022			60,00	60,00			
04070102 - ACÇÃO SOCIAL	LEI N.º75/2013, DE 12 DE SETEMBRO	APOIO FINANCEIRO À FAMÍLIA, MÊS JUNHO E JULHO			60,00	60,00			
04070102 - ACÇÃO SOCIAL	LEI N.º75/2013, DE 12 DE SETEMBRO	APOIO "OLHARES PELA MATERNIDADE" ABRIL MAIO E JUNHO			150,00	150,00			
04070102 - ACÇÃO SOCIAL	LEI N.º75/2013, DE 12 DE SETEMBRO	APOIO "OLHARES PELA MATERNIDADE"			147,53	147,53			
04070102 - ACÇÃO SOCIAL	LEI N.º75/2013, DE 12 DE SETEMBRO	JANEIRO/FEVEREIRO/MARÇO/2022			150,00	150,00			
04070102 - ACÇÃO SOCIAL	LEI N.º75/2013, DE 12 DE SETEMBRO	APÓIO "OLHARES PELA MATERNIDADE"			150,00	150,00			
04070102 - ACÇÃO SOCIAL	LEI N.º75/2013, DE 12 DE SETEMBRO	JULHO/AGOSTO/SETEMBRO 2022			150,00	150,00			
04070102 - ACÇÃO SOCIAL	LEI N.º75/2013, DE 12 DE SETEMBRO	APÓIO "OLHARES PELA MATERNIDADE" OUT/NOV/DEZ 2021			40,00	40,00			
04070102 - ACÇÃO SOCIAL	LEI N.º75/2013, DE 12 DE SETEMBRO	APÓIO FINANCEIRO À FAMÍLIA, MÊS ABRIL E MAIO			40,00	40,00			
04070102 - ACÇÃO SOCIAL	LEI N.º75/2013, DE 12 DE SETEMBRO	APÓIO FINANCEIRO À FAMÍLIA, MÊS AGOSTO E SETEMBRO			40,00	40,00			
04070102 - ACÇÃO SOCIAL	LEI N.º75/2013, DE 12 DE SETEMBRO	APÓIO FINANCEIRO À FAMÍLIA, MÊS DE OUTUBRO E NOVENBRO			40,00	40,00			
04070102 - ACÇÃO SOCIAL	LEI N.º75/2013, DE 12 DE SETEMBRO	APÓIO FINANCEIRO À FAMÍLIA, MÊS DEZEMBRO/2021 E JANEIRO/2022			40,00	40,00			

VISUALIZAR REGISTROS S/ EXECUÇÃO : N

Tipo de despesa	Disposições legais	Finalidade	Entidade beneficiária		Despesas autorizadas	Despesas pagas	Despesas autorizadas e não pagas	Devolução de transf. / subs. ocorrida no exercício	Observações
			NIF	Nome / Designação					
04070102 - AÇÃO SOCIAL	LEI N.º 75/2013, DE 12 DE SETEMBRO	APOIO FINANCEIRO À FAMÍLIA, MÊS FEVEREIRO E MARÇO/2022			40,00	40,00			
04070102 - AÇÃO SOCIAL	LEI N.º 75/2013, DE 12 DE SETEMBRO	APOIO FINANCEIRO À FAMÍLIA, MÊS JUNHO E JULHO			40,00	40,00			
04070102 - AÇÃO SOCIAL	LEI N.º 75/2013, DE 12 DE SETEMBRO	APOIO FINANCEIRO À FAMÍLIA, MÊS JULHO			30,00	30,00			
04070102 - AÇÃO SOCIAL	LEI N.º 75/2013, DE 12 DE SETEMBRO	APOIO FINANCEIRO À FAMÍLIA, MÊS AGOSTO E SETEMBRO			60,00	60,00			
04070102 - AÇÃO SOCIAL	LEI N.º 75/2013, DE 12 DE SETEMBRO	APOIO FINANCEIRO À FAMÍLIA, MÊS DE OUTUBRO E NOVENO			60,00	60,00			
04070102 - AÇÃO SOCIAL	LEI N.º 75/2013, DE 12 DE SETEMBRO	APOIO FINANCEIRO À FAMÍLIA, MÊS ABRIL E MAIO			60,00	60,00			
04070102 - AÇÃO SOCIAL	LEI N.º 75/2013, DE 12 DE SETEMBRO	APOIO FINANCEIRO À FAMÍLIA, MÊS AGOSTO E SETEMBRO			60,00	60,00			
04070102 - AÇÃO SOCIAL	LEI N.º 75/2013, DE 12 DE SETEMBRO	APOIO FINANCEIRO À FAMÍLIA, MÊS DE OUTUBRO E NOVENO			30,00	30,00			
04070102 - AÇÃO SOCIAL	LEI N.º 75/2013, DE 12 DE SETEMBRO	APOIO FINANCEIRO À FAMÍLIA, MÊS DE OUTUBRO/2021 E JANEIRO/2022			60,00	60,00			
04070102 - AÇÃO SOCIAL	LEI N.º 75/2013, DE 12 DE SETEMBRO	APOIO FINANCEIRO À FAMÍLIA, MÊS FEVEREIRO E MARÇO/2022			60,00	60,00			
04070102 - AÇÃO SOCIAL	LEI N.º 75/2013, DE 12 DE SETEMBRO	APOIO FINANCEIRO À FAMÍLIA, MÊS JUNHO E JULHO			60,00	60,00			
04070102 - AÇÃO SOCIAL	LEI N.º 75/2013, DE 12 DE SETEMBRO	APOIO FINANCEIRO À FAMÍLIA, MÊS ABRIL E MAIO			60,00	60,00			
04070102 - AÇÃO SOCIAL	LEI N.º 75/2013, DE 12 DE SETEMBRO	APOIO FINANCEIRO À FAMÍLIA, MÊS AGOSTO E SETEMBRO			60,00	60,00			
04070102 - AÇÃO SOCIAL	LEI N.º 75/2013, DE 12 DE SETEMBRO	APOIO FINANCEIRO À FAMÍLIA, MÊS DE OUTUBRO E NOVENO			60,00	60,00			
04070102 - AÇÃO SOCIAL	LEI N.º 75/2013, DE 12 DE SETEMBRO	APOIO FINANCEIRO À FAMÍLIA, MÊS DE OUTUBRO/2021 E JANEIRO/2022			60,00	60,00			
04070102 - AÇÃO SOCIAL	LEI N.º 75/2013, DE 12 DE SETEMBRO	APOIO FINANCEIRO À FAMÍLIA, MÊS FEVEREIRO E MARÇO/2022			60,00	60,00			
04070102 - AÇÃO SOCIAL	LEI N.º 75/2013, DE 12 DE SETEMBRO	APOIO FINANCEIRO À FAMÍLIA, MÊS JUNHO E JULHO			60,00	60,00			
04070102 - AÇÃO SOCIAL	LEI N.º 75/2013, DE 12 DE SETEMBRO	APOIO FINANCEIRO À FAMÍLIA, MÊS ABRIL E MAIO			40,00	40,00			
04070102 - AÇÃO SOCIAL	LEI N.º 75/2013, DE 12 DE SETEMBRO	APOIO FINANCEIRO À FAMÍLIA, MÊS AGOSTO E SETEMBRO			40,00	40,00			
04070102 - AÇÃO SOCIAL	LEI N.º 75/2013, DE 12 DE SETEMBRO	APOIO FINANCEIRO À FAMÍLIA, MÊS DE OUTUBRO E NOVENO			40,00	40,00			
04070102 - AÇÃO SOCIAL	LEI N.º 75/2013, DE 12 DE SETEMBRO	APOIO FINANCEIRO À FAMÍLIA, MÊS DE OUTUBRO/2021 E JANEIRO/2022			40,00	40,00			
04070102 - AÇÃO SOCIAL	LEI N.º 75/2013, DE 12 DE SETEMBRO	APOIO FINANCEIRO À FAMÍLIA, MÊS FEVEREIRO E MARÇO/2022			40,00	40,00			
04070102 - AÇÃO SOCIAL	LEI N.º 75/2013, DE 12 DE SETEMBRO	APOIO FINANCEIRO À FAMÍLIA, MÊS JUNHO E JULHO			40,00	40,00			
04070102 - AÇÃO SOCIAL	LEI N.º 75/2013, DE 12 DE SETEMBRO	APOIO FINANCEIRO À FAMÍLIA, MÊS ABRIL E MAIO			40,00	40,00			
04070102 - AÇÃO SOCIAL	LEI N.º 75/2013, DE 12 DE SETEMBRO	APOIO FINANCEIRO À FAMÍLIA, MÊS AGOSTO E SETEMBRO			40,00	40,00			
04070102 - AÇÃO SOCIAL	LEI N.º 75/2013, DE 12 DE SETEMBRO	APOIO FINANCEIRO À FAMÍLIA, MÊS DE OUTUBRO E NOVENO			40,00	40,00			
04070102 - AÇÃO SOCIAL	LEI N.º 75/2013, DE 12 DE SETEMBRO	APOIO FINANCEIRO À FAMÍLIA, MÊS DE OUTUBRO/2021 E JANEIRO/2022			40,00	40,00			

TRANSFERÊNCIAS E SUBSÍDIOS CONCEDIDOS  
MUNICÍPIO MONTALVARE

PERÍODO 2022/01/02 C 2022/12/31 C  
DO ANO CONTABILÍSTICO DE 2022

VISUALIZAR REGISTOS S/ EXECUÇÃO : N

Tipo de despesa	Disposições legais	Finalidade	Entidade beneficiária		Despesas Orçamentadas [4]	Despesas autorizadas [5]	Despesas pagas [6]	Despesas autorizadas e não pagas [7] = [5] - [6]	Devolução de transf. / subs. ocorrida no exercício [8]	Observações
			NIF	Nome / Designação [3]						
04070102 - ACÇÃO SOCIAL	LEI N.º 75/2013, DE 12 DE SETEMBRO	APOIO FINANCEIRO À FAMÍLIA, MÊS FEVEREIRO E MARÇO/2022			245.000,00	40,00	40,00			
04070102 - ACÇÃO SOCIAL	LEI N.º 75/2013, DE 12 DE SETEMBRO	APOIO FINANCEIRO À FAMÍLIA, MÊS JUNHO E JULHO			245.000,00	40,00	40,00			
04070102 - ACÇÃO SOCIAL	LEI N.º 75/2013, DE 12 DE SETEMBRO	APOIO FINANCEIRO À FAMÍLIA, MÊS ABRIL E MAIO			245.000,00	40,00	40,00			
04070102 - ACÇÃO SOCIAL	LEI N.º 75/2013, DE 12 DE SETEMBRO	APOIO FINANCEIRO À FAMÍLIA, MÊS AGOSTO E SETEMBRO			245.000,00	40,00	40,00			
04070102 - ACÇÃO SOCIAL	LEI N.º 75/2013, DE 12 DE SETEMBRO	APOIO FINANCEIRO À FAMÍLIA, MÊS DE OUTUBRO E NOVEMBRO			245.000,00	40,00	40,00			
04070102 - ACÇÃO SOCIAL	LEI N.º 75/2013, DE 12 DE SETEMBRO	APOIO FINANCEIRO À FAMÍLIA, MÊS DEZEMBRO/2021 E JANEIRO/2022			245.000,00	40,00	40,00			
04070102 - ACÇÃO SOCIAL	LEI N.º 75/2013, DE 12 DE SETEMBRO	APOIO FINANCEIRO À FAMÍLIA, MÊS FEVEREIRO E MARÇO/2022			245.000,00	40,00	40,00			
04070102 - ACÇÃO SOCIAL	LEI N.º 75/2013, DE 12 DE SETEMBRO	APOIO FINANCEIRO À FAMÍLIA, MÊS JUNHO E JULHO			245.000,00	60,00	60,00			
04070102 - ACÇÃO SOCIAL	LEI N.º 75/2013, DE 12 DE SETEMBRO	APOIO FINANCEIRO À FAMÍLIA, MÊS ABRIL E MAIO			245.000,00	60,00	60,00			
04070102 - ACÇÃO SOCIAL	LEI N.º 75/2013, DE 12 DE SETEMBRO	APOIO FINANCEIRO À FAMÍLIA, MÊS AGOSTO E SETEMBRO			245.000,00	60,00	60,00			
04070102 - ACÇÃO SOCIAL	LEI N.º 75/2013, DE 12 DE SETEMBRO	APOIO FINANCEIRO À FAMÍLIA, MÊS DE OUTUBRO E NOVEMBRO			245.000,00	60,00	60,00			
04070102 - ACÇÃO SOCIAL	LEI N.º 75/2013, DE 12 DE SETEMBRO	APOIO FINANCEIRO À FAMÍLIA, MÊS DEZEMBRO/2021 E JANEIRO/2022			245.000,00	60,00	60,00			
04070102 - ACÇÃO SOCIAL	LEI N.º 75/2013, DE 12 DE SETEMBRO	APOIO FINANCEIRO À FAMÍLIA, MÊS FEVEREIRO E MARÇO/2022			245.000,00	60,00	60,00			
04070102 - ACÇÃO SOCIAL	LEI N.º 75/2013, DE 12 DE SETEMBRO	APOIO FINANCEIRO À FAMÍLIA, MÊS JUNHO E JULHO			245.000,00	60,00	60,00			
04070102 - ACÇÃO SOCIAL	LEI N.º 75/2013, DE 12 DE SETEMBRO	APOIO FINANCEIRO À FAMÍLIA, MÊS ABRIL E MAIO			245.000,00	40,00	40,00			
04070102 - ACÇÃO SOCIAL	LEI N.º 75/2013, DE 12 DE SETEMBRO	APOIO FINANCEIRO À FAMÍLIA, MÊS AGOSTO E SETEMBRO			245.000,00	40,00	40,00			
04070102 - ACÇÃO SOCIAL	LEI N.º 75/2013, DE 12 DE SETEMBRO	APOIO FINANCEIRO À FAMÍLIA, MÊS DE OUTUBRO E NOVEMBRO			245.000,00	40,00	40,00			
04070102 - ACÇÃO SOCIAL	LEI N.º 75/2013, DE 12 DE SETEMBRO	APOIO FINANCEIRO À FAMÍLIA, MÊS DEZEMBRO/2021 E JANEIRO/2022			245.000,00	40,00	40,00			
04070102 - ACÇÃO SOCIAL	LEI N.º 75/2013, DE 12 DE SETEMBRO	APOIO FINANCEIRO À FAMÍLIA, MÊS FEVEREIRO E MARÇO/2022			245.000,00	40,00	40,00			
04070102 - ACÇÃO SOCIAL	LEI N.º 75/2013, DE 12 DE SETEMBRO	APOIO FINANCEIRO À FAMÍLIA, MÊS JUNHO E JULHO			245.000,00	40,00	40,00			
04070102 - ACÇÃO SOCIAL	LEI N.º 75/2013, DE 12 DE SETEMBRO	APOIO FINANCEIRO À FAMÍLIA, MÊS ABRIL E MAIO			245.000,00	40,00	40,00			
04070102 - ACÇÃO SOCIAL	LEI N.º 75/2013, DE 12 DE SETEMBRO	APOIO FINANCEIRO À FAMÍLIA, MÊS AGOSTO E SETEMBRO			245.000,00	40,00	40,00			
04070102 - ACÇÃO SOCIAL	LEI N.º 75/2013, DE 12 DE SETEMBRO	APOIO FINANCEIRO À FAMÍLIA, MÊS DE OUTUBRO E NOVEMBRO			245.000,00	40,00	40,00			
04070102 - ACÇÃO SOCIAL	LEI N.º 75/2013, DE 12 DE SETEMBRO	APOIO FINANCEIRO À FAMÍLIA, MÊS DEZEMBRO/2021 E JANEIRO/2022			245.000,00	40,00	40,00			
04070102 - ACÇÃO SOCIAL	LEI N.º 75/2013, DE 12 DE SETEMBRO	APOIO FINANCEIRO À FAMÍLIA, MÊS FEVEREIRO E MARÇO/2022			245.000,00	40,00	40,00			
04070102 - ACÇÃO SOCIAL	LEI N.º 75/2013, DE 12 DE SETEMBRO	APOIO FINANCEIRO À FAMÍLIA, MÊS JUNHO E JULHO			245.000,00	40,00	40,00			
04070102 - ACÇÃO SOCIAL	LEI N.º 75/2013, DE 12 DE SETEMBRO	APOIO "OLHARES PELA MATERNIDADE" ABRIL MAIO E JUNHO			245.000,00	150,00	150,00			







TRANSFERÊNCIAS E SUBSÍDIOS CONCEDIDOS  
MUNICÍPIO MONTALEGRE

PERÍODO 2022/01/02 C 2022/12/31 C  
DO ANO CONTABILÍSTICO DE 2022

VISUALIZAR REGISTROS S/ EXECUÇÃO : N

Tipo de despesa	Disposições legais	Finalidade	Entidade beneficiária		Despesas autorizadas Orçamentadas [4]	Despesas autorizadas [5]	Despesas pagas [6]	Despesas autorizadas e não pagas (7)=(5)-[6]	Devolução de transf. / subs. ocorrida no exercício [8]	Observações
			NIF	Nome / Designação [3]						
04070102 - AÇÃO SOCIAL	LEI N.º75/2013, DE 12 DE SETEMBRO	APOIO A FAMÍLIA "OLHARES PELA MATERNIDADE" FEV/MAR/ABRIL 2022	3524	DIA DORVA	245.000,00	150,00	150,00			[9]
04070102 - AÇÃO SOCIAL	LEI N.º75/2013, DE 12 DE SETEMBRO	APOIO A FAMÍLIA "OLHARES PELA MATERNIDADE" MAI/JUN/JULHO 2022	3524	DIA DORVA	245.000,00	150,00	150,00			
04070102 - AÇÃO SOCIAL	LEI N.º75/2013, DE 12 DE SETEMBRO	APOIO A FAMÍLIA "OLHARES PELA MATERNIDADE" NOV/DEZ/2021 E JAN/2022	3524	DIA DORVA	245.000,00	150,00	150,00			
04070102 - AÇÃO SOCIAL	LEI N.º75/2013, DE 12 DE SETEMBRO	APOIO FINANCEIRO À FAMÍLIA, MÊS ABRIL E MAIO	3524	DIA DORVA	245.000,00	40,00	40,00			
04070102 - AÇÃO SOCIAL	LEI N.º75/2013, DE 12 DE SETEMBRO	APOIO FINANCEIRO À FAMÍLIA, MÊS AGOSTO E SETEMBRO	3524	DIA DORVA	245.000,00	40,00	40,00			
04070102 - AÇÃO SOCIAL	LEI N.º75/2013, DE 12 DE SETEMBRO	APOIO FINANCEIRO À FAMÍLIA, MÊS DE OUTUBRO E NOVENO	3524	DIA DORVA	245.000,00	40,00	40,00			
04070102 - AÇÃO SOCIAL	LEI N.º75/2013, DE 12 DE SETEMBRO	APOIO FINANCEIRO À FAMÍLIA, MÊS DEZEMBRO/2021 E JANEIRO/2022	3524	DIA DORVA	245.000,00	40,00	40,00			
04070102 - AÇÃO SOCIAL	LEI N.º75/2013, DE 12 DE SETEMBRO	APOIO FINANCEIRO À FAMÍLIA, MÊS FEVEREIRO E MARÇO/2022	3524	DIA DORVA	245.000,00	40,00	40,00			
04070102 - AÇÃO SOCIAL	LEI N.º75/2013, DE 12 DE SETEMBRO	COMPARTICIPAÇÃO "OLHARES PELA MATERNIDADE" MÊS DEZ/2021 E JAN/FEV/2022	3524	DIA DORVA	245.000,00	100,00	100,00			
04070102 - AÇÃO SOCIAL	LEI N.º75/2013, DE 12 DE SETEMBRO	APOIO "OLHARES PELA MATERNIDADE"	3524	DIA DORVA	245.000,00	150,00	150,00			
04070102 - AÇÃO SOCIAL	LEI N.º75/2013, DE 12 DE SETEMBRO	APOIO FINANCEIRO/MARÇO/2022	3524	DIA DORVA	245.000,00	150,00	150,00			
04070102 - AÇÃO SOCIAL	LEI N.º75/2013, DE 12 DE SETEMBRO	APOIO "OLHARES PELA MATERNIDADE" OUT/NOV/DEZ 2021	3524	DIA DORVA	245.000,00	150,00	150,00			
04070102 - AÇÃO SOCIAL	LEI N.º75/2013, DE 12 DE SETEMBRO	APOIO FINANCEIRO À FAMÍLIA, MÊS ABRIL E MAIO	3524	DIA DORVA	245.000,00	40,00	40,00			
04070102 - AÇÃO SOCIAL	LEI N.º75/2013, DE 12 DE SETEMBRO	APOIO FINANCEIRO À FAMÍLIA, MÊS AGOSTO E SETEMBRO	3524	DIA DORVA	245.000,00	40,00	40,00			
04070102 - AÇÃO SOCIAL	LEI N.º75/2013, DE 12 DE SETEMBRO	APOIO FINANCEIRO À FAMÍLIA, MÊS DE OUTUBRO E NOVENO	3524	DIA DORVA	245.000,00	40,00	40,00			
04070102 - AÇÃO SOCIAL	LEI N.º75/2013, DE 12 DE SETEMBRO	APOIO FINANCEIRO À FAMÍLIA, MÊS DEZEMBRO/2021 E JANEIRO/2022	3524	DIA DORVA	245.000,00	40,00	40,00			
04070102 - AÇÃO SOCIAL	LEI N.º75/2013, DE 12 DE SETEMBRO	APOIO FINANCEIRO À FAMÍLIA, MÊS FEVEREIRO E MARÇO/2022	3524	DIA DORVA	245.000,00	40,00	40,00			
04070102 - AÇÃO SOCIAL	LEI N.º75/2013, DE 12 DE SETEMBRO	APOIO FINANCEIRO À FAMÍLIA, MÊS JUNHO E JULHO	3524	DIA DORVA	245.000,00	40,00	40,00			
04070102 - AÇÃO SOCIAL	LEI N.º75/2013, DE 12 DE SETEMBRO	APOIO FINANCEIRO À FAMÍLIA, MÊS ABRIL E MAIO	3524	DIA DORVA	245.000,00	40,00	40,00			
04070102 - AÇÃO SOCIAL	LEI N.º75/2013, DE 12 DE SETEMBRO	APOIO FINANCEIRO À FAMÍLIA, MÊS AGOSTO E SETEMBRO	3524	DIA DORVA	245.000,00	40,00	40,00			
04070102 - AÇÃO SOCIAL	LEI N.º75/2013, DE 12 DE SETEMBRO	APOIO FINANCEIRO À FAMÍLIA, MÊS DE OUTUBRO E NOVENO	3524	DIA DORVA	245.000,00	20,00	20,00			
04070102 - AÇÃO SOCIAL	LEI N.º75/2013, DE 12 DE SETEMBRO	APOIO FINANCEIRO À FAMÍLIA, MÊS FEVEREIRO E MARÇO/2022	3524	DIA DORVA	245.000,00	40,00	40,00			
04070102 - AÇÃO SOCIAL	LEI N.º75/2013, DE 12 DE SETEMBRO	APOIO FINANCEIRO À FAMÍLIA, MÊS JUNHO E JULHO	3524	DIA DORVA	245.000,00	40,00	40,00			
04070102 - AÇÃO SOCIAL	LEI N.º75/2013, DE 12 DE SETEMBRO	APOIO FINANCEIRO À FAMÍLIA, MÊS ABRIL E MAIO	3524	DIA DORVA	245.000,00	60,00	60,00			
04070102 - AÇÃO SOCIAL	LEI N.º75/2013, DE 12 DE SETEMBRO	APOIO FINANCEIRO À FAMÍLIA, MÊS AGOSTO E SETEMBRO	3524	DIA DORVA	245.000,00	60,00	60,00			
04070102 - AÇÃO SOCIAL	LEI N.º75/2013, DE 12 DE SETEMBRO	APOIO FINANCEIRO À FAMÍLIA, MÊS DE OUTUBRO E NOVENO	3524	DIA DORVA	245.000,00	60,00	60,00			

VISUALIZAR REGISTOS S/ EXECUÇÃO : N

Tipo de despesa	Disposições legais	Finalidade	Entidade beneficiária		Despesas Orçamentadas [4]	Despesas autorizadas [5]	Despesas pagas [6]	Despesas autorizadas e não pagas (7)=[5]-[6]	Devolução de transf. / subs. ocorrida no exercício [8]	Observações [9]
			NIF [3]	Nome / Designação [3]						
04070102 - ACÇÃO SOCIAL	LEI N.º 75/2013, DE 12 DE SETEMBRO	APOIO FINANCEIRO À FAMÍLIA, MÊS DEZEMBRO/2021 E	21674075	MARCIO DIAS JARDIM	245.000,00	60,00	60,00			
04070102 - ACÇÃO SOCIAL	LEI N.º 75/2013, DE 12 DE SETEMBRO	APOIO FINANCEIRO À FAMÍLIA, MÊS FEVEREIRO E MARÇO/2022	21674075	MARCIO DIAS JARDIM	245.000,00	60,00	60,00			
04070102 - ACÇÃO SOCIAL	LEI N.º 75/2013, DE 12 DE SETEMBRO	APOIO FINANCEIRO À FAMÍLIA, MÊS JUNHO E JULHO	21674075	MARCIO DIAS JARDIM	245.000,00	60,00	60,00			
04070102 - ACÇÃO SOCIAL	LEI N.º 75/2013, DE 12 DE SETEMBRO	APOIO "OLHARES PELA MATERNIDADE" ABRIL MAIO E JUNHO	21674075	MARCIO DIAS JARDIM	245.000,00	150,00	150,00			
04070102 - ACÇÃO SOCIAL	LEI N.º 75/2013, DE 12 DE SETEMBRO	APOIO "OLHARES PELA MATERNIDADE"	21674075	MARCIO DIAS JARDIM	245.000,00	122,00	122,00			
04070102 - ACÇÃO SOCIAL	LEI N.º 75/2013, DE 12 DE SETEMBRO	JANEIRO/FEVEREIRO/MARÇO/2022	21674075	MARCIO DIAS JARDIM	245.000,00	150,00	150,00			
04070102 - ACÇÃO SOCIAL	LEI N.º 75/2013, DE 12 DE SETEMBRO	APOIO "OLHARES PELA MATERNIDADE"	21674075	MARCIO DIAS JARDIM	245.000,00	150,00	150,00			
04070102 - ACÇÃO SOCIAL	LEI N.º 75/2013, DE 12 DE SETEMBRO	JULHO/AGOSTO/SETEMBRO 2022	21674075	MARCIO DIAS JARDIM	245.000,00	150,00	150,00			
04070102 - ACÇÃO SOCIAL	LEI N.º 75/2013, DE 12 DE SETEMBRO	APOIO "OLHARES PELA MATERNIDADE" OUT/NOV/DEZ 2021	21674075	MARCIO DIAS JARDIM	245.000,00	240,00	240,00			
04070102 - ACÇÃO SOCIAL	LEI N.º 75/2013, DE 12 DE SETEMBRO	APOIO FINANCEIRO À FAMÍLIA, MÊS ABRIL E MAIO	21674075	MARCIO DIAS JARDIM	245.000,00	240,00	240,00			
04070102 - ACÇÃO SOCIAL	LEI N.º 75/2013, DE 12 DE SETEMBRO	APOIO FINANCEIRO À FAMÍLIA, MÊS AGOSTO E SETEMBRO	21674075	MARCIO DIAS JARDIM	245.000,00	240,00	240,00			
04070102 - ACÇÃO SOCIAL	LEI N.º 75/2013, DE 12 DE SETEMBRO	APOIO FINANCEIRO À FAMÍLIA, MÊS DE OUTUBRO E NOVENO	21674075	MARCIO DIAS JARDIM	245.000,00	240,00	240,00			
04070102 - ACÇÃO SOCIAL	LEI N.º 75/2013, DE 12 DE SETEMBRO	APOIO FINANCEIRO À FAMÍLIA, MÊS DEZEMBRO/2021 E	21674075	MARCIO DIAS JARDIM	245.000,00	240,00	240,00			
04070102 - ACÇÃO SOCIAL	LEI N.º 75/2013, DE 12 DE SETEMBRO	JANEIRO/2022	21674075	MARCIO DIAS JARDIM	245.000,00	240,00	240,00			
04070102 - ACÇÃO SOCIAL	LEI N.º 75/2013, DE 12 DE SETEMBRO	APOIO FINANCEIRO À FAMÍLIA, MÊS FEVEREIRO E MARÇO/2022	21674075	MARCIO DIAS JARDIM	245.000,00	240,00	240,00			
04070102 - ACÇÃO SOCIAL	LEI N.º 75/2013, DE 12 DE SETEMBRO	APOIO FINANCEIRO À FAMÍLIA, MÊS JUNHO E JULHO	21674075	MARCIO DIAS JARDIM	245.000,00	240,00	240,00			
04070102 - ACÇÃO SOCIAL	LEI N.º 75/2013, DE 12 DE SETEMBRO	APOIO À FAMÍLIA "OLHARES PELA MATERNIDADE" FEV/MAR/ABRIL 2022	21674075	MARCIO DIAS JARDIM	245.000,00	300,00	300,00			
04070102 - ACÇÃO SOCIAL	LEI N.º 75/2013, DE 12 DE SETEMBRO	APOIO À FAMÍLIA "OLHARES PELA MATERNIDADE" NOV/DEZ/2021 E JAN/2022	21674075	MARCIO DIAS JARDIM	245.000,00	300,00	300,00			
04070102 - ACÇÃO SOCIAL	LEI N.º 75/2013, DE 12 DE SETEMBRO	APOIO FINANCEIRO À FAMÍLIA, MÊS ABRIL E MAIO	21674075	MARCIO DIAS JARDIM	245.000,00	120,00	120,00			
04070102 - ACÇÃO SOCIAL	LEI N.º 75/2013, DE 12 DE SETEMBRO	APOIO FINANCEIRO À FAMÍLIA, MÊS AGOSTO E SETEMBRO	21674075	MARCIO DIAS JARDIM	245.000,00	120,00	120,00			
04070102 - ACÇÃO SOCIAL	LEI N.º 75/2013, DE 12 DE SETEMBRO	APOIO FINANCEIRO À FAMÍLIA, MÊS DE OUTUBRO E NOVENO	21674075	MARCIO DIAS JARDIM	245.000,00	120,00	120,00			
04070102 - ACÇÃO SOCIAL	LEI N.º 75/2013, DE 12 DE SETEMBRO	APOIO FINANCEIRO À FAMÍLIA, MÊS DEZEMBRO/2021 E	21674075	MARCIO DIAS JARDIM	245.000,00	120,00	120,00			
04070102 - ACÇÃO SOCIAL	LEI N.º 75/2013, DE 12 DE SETEMBRO	JANEIRO/2022	21674075	MARCIO DIAS JARDIM	245.000,00	120,00	120,00			
04070102 - ACÇÃO SOCIAL	LEI N.º 75/2013, DE 12 DE SETEMBRO	APOIO FINANCEIRO À FAMÍLIA, MÊS FEVEREIRO E MARÇO/2022	21674075	MARCIO DIAS JARDIM	245.000,00	120,00	120,00			
04070102 - ACÇÃO SOCIAL	LEI N.º 75/2013, DE 12 DE SETEMBRO	APOIO FINANCEIRO À FAMÍLIA, MÊS JUNHO E JULHO	21674075	MARCIO DIAS JARDIM	245.000,00	120,00	120,00			
04070102 - ACÇÃO SOCIAL	LEI N.º 75/2013, DE 12 DE SETEMBRO	APOIO À FAMÍLIA "OLHARES PELA MATERNIDADE" AÇO/SET/OUT/2022	21674075	MARCIO DIAS JARDIM	245.000,00	150,00	150,00			
04070102 - ACÇÃO SOCIAL	LEI N.º 75/2013, DE 12 DE SETEMBRO	PAGAMENTO DA 1ª PRESTAÇÃO DAS BOLSAS DE DE ESTUDO PARA O ANO 2021/2022	21674075	MARCIO DIAS JARDIM	245.000,00	879,36	879,36			
04070102 - ACÇÃO SOCIAL	LEI N.º 75/2013, DE 12 DE SETEMBRO	PAGAMENTO DA 2ª PRESTAÇÃO DAS BOLSAS DE DE ESTUDO PARA O ANO 2021/2022	21674075	MARCIO DIAS JARDIM	245.000,00	886,40	886,40			





VISUALIZAR REGISTROS S/ EXECUÇÃO : N

Tipo de despesa	Disposições legais	Finalidade	Entidade beneficiária		Despesas autorizadas	Despesas pagas	Despesas autorizadas e não pagas (7)=(5)-(6)	Devolução de transf. / subs. ocorrida no exercício (8)	Observações
			NIF	Nome / Designação					
04070102 - ACCÃO SOCIAL	LEI N.º 75/2013, DE 12 DE SETEMBRO	APOIO FINANCEIRO À FAMÍLIA, MÊS DE OUTUBRO E NOVEMBRO			40,00	40,00			
04070102 - ACCÃO SOCIAL	LEI N.º 75/2013, DE 12 DE SETEMBRO	APOIO FINANCEIRO À FAMÍLIA, MÊS JUNHO E JULHO			40,00	40,00			
04070102 - ACCÃO SOCIAL	LEI N.º 75/2013, DE 12 DE SETEMBRO	PAGAMENTO DA 1ª PRESTAÇÃO DAS BOLSAS DE DE ESTUDO PARA O ANO 2021/2022			879,36	879,36			
04070102 - ACCÃO SOCIAL	LEI N.º 75/2013, DE 12 DE SETEMBRO	PAGAMENTO DA 2ª PRESTAÇÃO DAS BOLSAS DE DE ESTUDO PARA O ANO 2021/2022			886,40	886,40			
04070102 - ACCÃO SOCIAL	LEI N.º 75/2013, DE 12 DE SETEMBRO	COMPARTICIPAÇÃO "OLHARES PELA MATERNIDADE" MÊS JUNHO, JULHO E AGOSTO			148,21	148,21			
04070102 - ACCÃO SOCIAL	LEI N.º 75/2013, DE 12 DE SETEMBRO	COMPARTICIPAÇÃO "OLHARES PELA MATERNIDADE" MÊS MARÇO, ABRIL E MAIO			50,00	50,00			
04070102 - ACCÃO SOCIAL	LEI N.º 75/2013, DE 12 DE SETEMBRO	COMPARTICIPAÇÃO "OLHARES PELA MATERNIDADE" MÊS SETEMBRO, OUTUBRO E NOVEMBRO			150,00	150,00			
04070102 - ACCÃO SOCIAL	LEI N.º 75/2013, DE 12 DE SETEMBRO	APOIO FINANCEIRO À FAMÍLIA, MÊS ABRIL E MAIO			40,00	40,00			
04070102 - ACCÃO SOCIAL	LEI N.º 75/2013, DE 12 DE SETEMBRO	APOIO FINANCEIRO À FAMÍLIA, MÊS JUNHO E JULHO			40,00	40,00			
04070102 - ACCÃO SOCIAL	LEI N.º 75/2013, DE 12 DE SETEMBRO	APOIO FINANCEIRO À FAMÍLIA, MÊS AGOSTO E SETEMBRO			40,00	40,00			
04070102 - ACCÃO SOCIAL	LEI N.º 75/2013, DE 12 DE SETEMBRO	APOIO FINANCEIRO À FAMÍLIA, MÊS DE OUTUBRO E NOVEMBRO			40,00	40,00			
04070102 - ACCÃO SOCIAL	LEI N.º 75/2013, DE 12 DE SETEMBRO	APOIO FINANCEIRO À FAMÍLIA, MÊS DEZEMBRO/2021 E JANEIRO/2022			40,00	40,00			
04070102 - ACCÃO SOCIAL	LEI N.º 75/2013, DE 12 DE SETEMBRO	APOIO FINANCEIRO À FAMÍLIA, MÊS FEVEREIRO E MARÇO/2022			40,00	40,00			
04070102 - ACCÃO SOCIAL	LEI N.º 75/2013, DE 12 DE SETEMBRO	APOIO FINANCEIRO À FAMÍLIA, MÊS JUNHO E JULHO			40,00	40,00			
04070102 - ACCÃO SOCIAL	LEI N.º 75/2013, DE 12 DE SETEMBRO	APOIO FINANCEIRO À FAMÍLIA, MÊS ABRIL E MAIO			60,00	60,00			
04070102 - ACCÃO SOCIAL	LEI N.º 75/2013, DE 12 DE SETEMBRO	APOIO FINANCEIRO À FAMÍLIA, MÊS AGOSTO E SETEMBRO			60,00	60,00			
04070102 - ACCÃO SOCIAL	LEI N.º 75/2013, DE 12 DE SETEMBRO	APOIO FINANCEIRO À FAMÍLIA, MÊS DE OUTUBRO E NOVEMBRO			60,00	60,00			
04070102 - ACCÃO SOCIAL	LEI N.º 75/2013, DE 12 DE SETEMBRO	APOIO FINANCEIRO À FAMÍLIA, MÊS DEZEMBRO/2021 E JANEIRO/2022			60,00	60,00			
04070102 - ACCÃO SOCIAL	LEI N.º 75/2013, DE 12 DE SETEMBRO	APOIO FINANCEIRO À FAMÍLIA, MÊS FEVEREIRO E MARÇO/2022			60,00	60,00			
04070102 - ACCÃO SOCIAL	LEI N.º 75/2013, DE 12 DE SETEMBRO	APOIO FINANCEIRO À FAMÍLIA, MÊS JUNHO E JULHO			60,00	60,00			
04070102 - ACCÃO SOCIAL	LEI N.º 75/2013, DE 12 DE SETEMBRO	APOIO "OLHARES PELA MATERNIDADE" ABRIL MAIO E JUNHO			150,00	150,00			
04070102 - ACCÃO SOCIAL	LEI N.º 75/2013, DE 12 DE SETEMBRO	APOIO "OLHARES PELA MATERNIDADE"			150,00	150,00			
04070102 - ACCÃO SOCIAL	LEI N.º 75/2013, DE 12 DE SETEMBRO	JULHO/AGOSTO/SETEMBRO 2022			150,00	150,00			
04070102 - ACCÃO SOCIAL	LEI N.º 75/2013, DE 12 DE SETEMBRO	APOIO "OLHARES PELA MATERNIDADE" OUT/NOV/DEZ 2021			150,00	150,00			
04070102 - ACCÃO SOCIAL	LEI N.º 75/2013, DE 12 DE SETEMBRO	APOIO À FAMÍLIA "OLHARES PELA MATERNIDADE" "JAN/FEV/MARÇO 2022			150,00	150,00			
04070102 - ACCÃO SOCIAL	LEI N.º 75/2013, DE 12 DE SETEMBRO	APOIO "OLHARES PELA MATERNIDADE" ABRIL MAIO E JUNHO			150,00	150,00			

VISUALIZAR REGISTOS S/ EXECUÇÃO : N

Tipo de despesa	Disposições legais	Finalidade	Entidade beneficiária		Despesas autorizadas	Despesas autorizadas e não pagas [7]= [5]-[6]	Devolução de transf. / subs. ocorrida no exercício [8]	Observações
			NIF	Nome / Designação				
04070102 - ACÇÃO SOCIAL	LEI N.º 75/2013, DE 12 DE SETEMBRO	APOIO "OLHARES PELA MATERNIDADE" JANEIRO/FEVEREIRO/MARÇO/2022	240247890	Associação de Pais e Amigos de Crianças com Deficiência	150,00	150,00		[9]
04070102 - ACÇÃO SOCIAL	LEI N.º 75/2013, DE 12 DE SETEMBRO	APOIO "OLHARES PELA MATERNIDADE" JULHO/AGOSTO/SETEMBRO 2022	240247890	Liliana Celestina Duarte Costa	150,00	150,00		
04070102 - ACÇÃO SOCIAL	LEI N.º 75/2013, DE 12 DE SETEMBRO	APOIO A FAMÍLIA "OLHARES PELA MATERNIDADE" NOV/DEZ/2021 E JAN/2022	240247890	Associação de Pais e Amigos de Crianças com Deficiência	100,00	100,00		
04070102 - ACÇÃO SOCIAL	LEI N.º 75/2013, DE 12 DE SETEMBRO	PAGAMENTO DA 1ª PRESTAÇÃO DAS BOLSAS DE DE ESTUDO PARA O ANO 2021/2022	240247890	Associação de Pais e Amigos de Crianças com Deficiência	879,36	879,36		
04070102 - ACÇÃO SOCIAL	LEI N.º 75/2013, DE 12 DE SETEMBRO	PAGAMENTO DA 2ª PRESTAÇÃO DAS BOLSAS DE DE ESTUDO PARA O ANO 2021/2022	240247890	Associação de Pais e Amigos de Crianças com Deficiência	886,40	886,40		
04070102 - ACÇÃO SOCIAL	LEI N.º 75/2013, DE 12 DE SETEMBRO	APOIO "OLHARES PELA MATERNIDADE" OUT/NOV/DEZ 2021	240247890	Associação de Pais e Amigos de Crianças com Deficiência	150,00	150,00		
04070102 - ACÇÃO SOCIAL	LEI N.º 75/2013, DE 12 DE SETEMBRO	APOIO A FAMÍLIA "OLHARES PELA MATERNIDADE" JAN/FEV/MARÇO 2022	240247890	Associação de Pais e Amigos de Crianças com Deficiência	150,00	150,00		
04070102 - ACÇÃO SOCIAL	LEI N.º 75/2013, DE 12 DE SETEMBRO	APOIO A FAMÍLIA "OLHARES PELA MATERNIDADE" AGO/SET/OUT/ 2022	240247890	Associação de Pais e Amigos de Crianças com Deficiência	150,00	150,00		
04070102 - ACÇÃO SOCIAL	LEI N.º 75/2013, DE 12 DE SETEMBRO	APOIO A FAMÍLIA "OLHARES PELA MATERNIDADE" FEV/MAR/ABRIL 2022	240247890	Associação de Pais e Amigos de Crianças com Deficiência	150,00	150,00		
04070102 - ACÇÃO SOCIAL	LEI N.º 75/2013, DE 12 DE SETEMBRO	APOIO A FAMÍLIA "OLHARES PELA MATERNIDADE" MAI/JUN/JULHO 2022	240247890	Associação de Pais e Amigos de Crianças com Deficiência	150,00	150,00		
04070102 - ACÇÃO SOCIAL	LEI N.º 75/2013, DE 12 DE SETEMBRO	APOIO A FAMÍLIA "OLHARES PELA MATERNIDADE" NOV/DEZ/2021 E JAN/2022	240247890	Associação de Pais e Amigos de Crianças com Deficiência	150,00	150,00		
04070102 - ACÇÃO SOCIAL	LEI N.º 75/2013, DE 12 DE SETEMBRO	APOIO FINANCEIRO À FAMÍLIA, MÉS ABRIL E MAIO	240247890	Associação de Pais e Amigos de Crianças com Deficiência	60,00	60,00		
04070102 - ACÇÃO SOCIAL	LEI N.º 75/2013, DE 12 DE SETEMBRO	APOIO FINANCEIRO À FAMÍLIA, MÉS AGOSTO E SETEMBRO	240247890	Associação de Pais e Amigos de Crianças com Deficiência	60,00	60,00		
04070102 - ACÇÃO SOCIAL	LEI N.º 75/2013, DE 12 DE SETEMBRO	APOIO FINANCEIRO À FAMÍLIA, MÉS DE OUTUBRO E NOVEMBRO	240247890	Associação de Pais e Amigos de Crianças com Deficiência	60,00	60,00		
04070102 - ACÇÃO SOCIAL	LEI N.º 75/2013, DE 12 DE SETEMBRO	APOIO FINANCEIRO À FAMÍLIA, MÉS DEZEMBRO/2021 E JANEIRO/2022	240247890	Associação de Pais e Amigos de Crianças com Deficiência	60,00	60,00		
04070102 - ACÇÃO SOCIAL	LEI N.º 75/2013, DE 12 DE SETEMBRO	APOIO FINANCEIRO À FAMÍLIA, MÉS FEVEREIRO E MARÇO/2022	240247890	Associação de Pais e Amigos de Crianças com Deficiência	60,00	60,00		
04070102 - ACÇÃO SOCIAL	LEI N.º 75/2013, DE 12 DE SETEMBRO	APOIO FINANCEIRO À FAMÍLIA, MÉS JUNHO E JULHO	240247890	Associação de Pais e Amigos de Crianças com Deficiência	60,00	60,00		
04070102 - ACÇÃO SOCIAL	LEI N.º 75/2013, DE 12 DE SETEMBRO	APOIO A FAMÍLIA "OLHARES PELA MATERNIDADE" AGO/SET/OUT/ 2022"	240247890	Associação de Pais e Amigos de Crianças com Deficiência	300,00	300,00		
04070102 - ACÇÃO SOCIAL	LEI N.º 75/2013, DE 12 DE SETEMBRO	APOIO A FAMÍLIA "OLHARES PELA MATERNIDADE" FEV/MAR/ABRIL 2022	240247890	Associação de Pais e Amigos de Crianças com Deficiência	300,00	300,00		
04070102 - ACÇÃO SOCIAL	LEI N.º 75/2013, DE 12 DE SETEMBRO	APOIO A FAMÍLIA "OLHARES PELA MATERNIDADE" MAI/JUN/JULHO 2022	240247890	Associação de Pais e Amigos de Crianças com Deficiência	300,00	300,00		
04070102 - ACÇÃO SOCIAL	LEI N.º 75/2013, DE 12 DE SETEMBRO	APOIO A FAMÍLIA "OLHARES PELA MATERNIDADE" NOV/DEZ/2021 E JAN/2022	240247890	Associação de Pais e Amigos de Crianças com Deficiência	300,00	300,00		
04070102 - ACÇÃO SOCIAL	LEI N.º 75/2013, DE 12 DE SETEMBRO	APOIO A FAMÍLIA "OLHARES PELA MATERNIDADE" AGO/SET/OUT/ 2022	240247890	Associação de Pais e Amigos de Crianças com Deficiência	100,00	100,00		

VISUALIZAR REGISTOS S/ EXECUÇÃO : N

Tipo de despesa	Disposições legais	Finalidade	Entidade beneficiária		Despesas autorizadas	Despesas pagas	Despesas autorizadas e não pagas (7)=(5)-(6)	Devolução de transf. / subs. ocorrida no exercício (8)	Observações
			NIF	Nome / Designação					
04070102 - ACÇÃO SOCIAL	LEI N.º75/2013, DE 12 DE SETEMBRO	APOIO A FAMÍLIA "OLHARES PELA MATERNIDADE" FEV/MAR/ABRIL 2022		ALO	150,00	150,00			[9]
04070102 - ACÇÃO SOCIAL	LEI N.º75/2013, DE 12 DE SETEMBRO	APOIO A FAMÍLIA "OLHARES PELA MATERNIDADE" MAI/JUN/JULHO 2022		ALO	150,00	150,00			
04070102 - ACÇÃO SOCIAL	LEI N.º75/2013, DE 12 DE SETEMBRO	APOIO A FAMÍLIA "OLHARES PELA MATERNIDADE" NOV/DEZ/2021 E JAN/2022		)	150,00	150,00			
04070102 - ACÇÃO SOCIAL	LEI N.º75/2013, DE 12 DE SETEMBRO	COMPARTICIPAÇÃO "OLHARES PELA MATERNIDADE" MÊS DEZ/2021 E JAN/FEV/2022		.....	150,00	150,00			
04070102 - ACÇÃO SOCIAL	LEI N.º75/2013, DE 12 DE SETEMBRO	COMPARTICIPAÇÃO "OLHARES PELA MATERNIDADE" MÊS JUNHO, JULHO E AGOSTO		.....	150,00	150,00			
04070102 - ACÇÃO SOCIAL	LEI N.º75/2013, DE 12 DE SETEMBRO	COMPARTICIPAÇÃO "OLHARES PELA MATERNIDADE" MÊS MARÇO, ABRIL E MAIO		.....	150,00	150,00			
04070102 - ACÇÃO SOCIAL	LEI N.º75/2013, DE 12 DE SETEMBRO	COMPARTICIPAÇÃO "OLHARES PELA MATERNIDADE" MÊS SETEMBRO, OUTUBRO E NOVEMBRO		.....	97,62	97,62			
04070102 - ACÇÃO SOCIAL	LEI N.º75/2013, DE 12 DE SETEMBRO	PAGAMENTO DA 1ª PRESTAÇÃO DAS BOLSAS DE ESTUDO PARA O ANO 2021/2022		.....	879,36	879,36			
04070102 - ACÇÃO SOCIAL	LEI N.º75/2013, DE 12 DE SETEMBRO	PAGAMENTO DA 2ª PRESTAÇÃO DAS BOLSAS DE ESTUDO PARA O ANO 2021/2022		.....	886,40	886,40			
04070102 - ACÇÃO SOCIAL	LEI N.º75/2013, DE 12 DE SETEMBRO	APOIO FINANCEIRO À FAMÍLIA, MÊS ABRIL E MAIO		.....	120,00	120,00			
04070102 - ACÇÃO SOCIAL	LEI N.º75/2013, DE 12 DE SETEMBRO	APOIO FINANCEIRO À FAMÍLIA, MÊS AGOSTO E SETEMBRO		.....	120,00	120,00			
04070102 - ACÇÃO SOCIAL	LEI N.º75/2013, DE 12 DE SETEMBRO	APOIO FINANCEIRO À FAMÍLIA, MÊS DE OUTUBRO E NOVEMBRO		.....	120,00	120,00			
04070102 - ACÇÃO SOCIAL	LEI N.º75/2013, DE 12 DE SETEMBRO	APOIO FINANCEIRO À FAMÍLIA, MÊS DEZEMBRO/2021 E JANEIRO/2022		.....	120,00	120,00			
04070102 - ACÇÃO SOCIAL	LEI N.º75/2013, DE 12 DE SETEMBRO	APOIO FINANCEIRO À FAMÍLIA, MÊS FEVEREIRO E MARÇO/2022		.....	120,00	120,00			
04070102 - ACÇÃO SOCIAL	LEI N.º75/2013, DE 12 DE SETEMBRO	APOIO FINANCEIRO À FAMÍLIA, MÊS JUNHO E JULHO		.....	120,00	120,00			
04070102 - ACÇÃO SOCIAL	LEI N.º75/2013, DE 12 DE SETEMBRO	APOIO ESTRATOS SOCIAIS DESFAVORECIDOS, PAGAMENTO DE RENDA DE CASA, MARÇO		.....	150,00	150,00			
04070102 - ACÇÃO SOCIAL	LEI N.º75/2013, DE 12 DE SETEMBRO	APOIO ESTRATOS SOCIAIS DESFAVORECIDOS, PAGAMENTO DE RENDA DE CASA ABRIL		.....	150,00	150,00			
04070102 - ACÇÃO SOCIAL	LEI N.º75/2013, DE 12 DE SETEMBRO	APOIO ESTRATOS SOCIAIS DESFAVORECIDOS, PAGAMENTO DE RENDA DE CASA FEVEREIRO		.....	150,00	150,00			
04070102 - ACÇÃO SOCIAL	LEI N.º75/2013, DE 12 DE SETEMBRO	APOIO ESTRATOS SOCIAIS DESFAVORECIDOS, PAGAMENTO DE RENDA DE CASA JANEIRO		.....	150,00	150,00			
04070102 - ACÇÃO SOCIAL	LEI N.º75/2013, DE 12 DE SETEMBRO	APOIO ESTRATOS SOCIAIS DESFAVORECIDOS, PAGAMENTO DE RENDA DE CASA REFERENTE AO MÊS DE JUNHO		.....	150,00	150,00			

VISUALIZAR REGISTOS S/ EXECUÇÃO : N

Tipo de despesa	Disposições legais	Finalidade	Entidade beneficiária		Despesas autorizadas [4]	Despesas autorizadas [5]	Despesas pagas [6]	Despesas autorizadas e não pagas [7]=[5]-[6]	Devolução de transf. / subs. ocorrida no exercício [8]	Observações
			NIF	Nome / Designação						
04070102 - ACÇÃO SOCIAL	LEI N.º75/2013, DE 12 DE SETEMBRO	APOIO ESTRATOS SOCIAIS DESFAVORECIDOS, PAGAMENTO DE RENDA DE CASA REFERENTE AO MÊS DE MAIO		as	245.000,00	150,00	150,00			
04070102 - ACÇÃO SOCIAL	LEI N.º75/2013, DE 12 DE SETEMBRO	APOIO A FAMÍLIA "OLHARES PELA MATERNIDADE" AÇO/SET/OUT/ 2022		0	245.000,00	100,00	100,00			
04070102 - ACÇÃO SOCIAL	LEI N.º75/2013, DE 12 DE SETEMBRO	APOIO A FAMÍLIA "OLHARES PELA MATERNIDADE" FEV/MAR/ABRIL 2022			245.000,00	150,00	150,00			
04070102 - ACÇÃO SOCIAL	LEI N.º75/2013, DE 12 DE SETEMBRO	APOIO A FAMÍLIA "OLHARES PELA MATERNIDADE" MAI/JUN/JULHO 2022			245.000,00	150,00	150,00			
04070102 - ACÇÃO SOCIAL	LEI N.º75/2013, DE 12 DE SETEMBRO	APOIO A FAMÍLIA "OLHARES PELA MATERNIDADE" NOV/DEZ/2021 E JAN/2022			245.000,00	150,00	150,00			
04070102 - ACÇÃO SOCIAL	LEI N.º75/2013, DE 12 DE SETEMBRO	PAGAMENTO DA 1ª PRESTAÇÃO DAS BOLSAS DE DE ESTUDO PARA O ANO 2021/2022			245.000,00	879,36	879,36			
04070102 - ACÇÃO SOCIAL	LEI N.º75/2013, DE 12 DE SETEMBRO	PAGAMENTO DA 2ª PRESTAÇÃO DAS BOLSAS DE DE ESTUDO PARA O ANO 2021/2022			245.000,00	886,40	886,40			
04070102 - ACÇÃO SOCIAL	LEI N.º75/2013, DE 12 DE SETEMBRO	APOIO A ESTRATOS SOCIAIS DESFAVORECIDOS, EMERGENCIA SOCIAL			245.000,00	61,38	61,38			
04070102 - ACÇÃO SOCIAL	LEI N.º75/2013, DE 12 DE SETEMBRO	PAGAMENTO DA 1ª PRESTAÇÃO DAS BOLSAS DE DE ESTUDO PARA O ANO 2021/2022			245.000,00	879,36	879,36			
04070102 - ACÇÃO SOCIAL	LEI N.º75/2013, DE 12 DE SETEMBRO	PAGAMENTO DA 2ª PRESTAÇÃO DAS BOLSAS DE DE ESTUDO PARA O ANO 2021/2022			245.000,00	886,40	886,40			
04070102 - ACÇÃO SOCIAL	LEI N.º75/2013, DE 12 DE SETEMBRO	COMPARTICIPAÇÃO "OLHARES PELA MATERNIDADE" MÊS DEZ/2021 E JAN/FEV/2022			245.000,00	79,86	79,86			
04070102 - ACÇÃO SOCIAL	LEI N.º75/2013, DE 12 DE SETEMBRO	COMPARTICIPAÇÃO "OLHARES PELA MATERNIDADE" MÊS JUNHO, JULHO E AGOSTO		2	245.000,00	143,27	143,27			
04070102 - ACÇÃO SOCIAL	LEI N.º75/2013, DE 12 DE SETEMBRO	COMPARTICIPAÇÃO "OLHARES PELA MATERNIDADE" MÊS MARÇO, ABRIL E MAIO			245.000,00	145,14	145,14			REPOSIÇÃO ÀO PAM, OP 1707
04070102 - ACÇÃO SOCIAL	LEI N.º75/2013, DE 12 DE SETEMBRO	COMPARTICIPAÇÃO "OLHARES PELA MATERNIDADE" MÊS MARÇO, ABRIL E MAIO			245.000,00	145,14	145,14		145,14	
04070102 - ACÇÃO SOCIAL	LEI N.º75/2013, DE 12 DE SETEMBRO	COMPARTICIPAÇÃO "OLHARES PELA MATERNIDADE" MÊS SETEMBRO, OUTUBRO E NOVEMBRO			245.000,00	36,83	36,83			
04070102 - ACÇÃO SOCIAL	LEI N.º75/2013, DE 12 DE SETEMBRO	APOIO A FAMÍLIA "OLHARES PELA MATERNIDADE" FEV/MAR/ABRIL 2022			245.000,00	125,00	125,00			
04070102 - ACÇÃO SOCIAL	LEI N.º75/2013, DE 12 DE SETEMBRO	APOIO A FAMÍLIA "OLHARES PELA MATERNIDADE" MAI/JUN/JULHO 2022			245.000,00	143,49	143,49			
04070102 - ACÇÃO SOCIAL	LEI N.º75/2013, DE 12 DE SETEMBRO	APOIO A FAMÍLIA "OLHARES PELA MATERNIDADE" NOV/DEZ/2021 E JAN/2022			245.000,00	114,88	114,88			
04070102 - ACÇÃO SOCIAL	LEI N.º75/2013, DE 12 DE SETEMBRO	APOIO A FAMÍLIA "OLHARES PELA MATERNIDADE" FEV/MAR/ABRIL 2022			245.000,00	150,00	150,00			

VISUALIZAR REGISTOS S/ EXECUÇÃO : N

Tipo de despesa	Disposições legais	Finalidade	Entidade beneficiária		Despesas autorizadas	Despesas pagas	Despesas autorizadas e não pagas	Devolução de transf. / subs. ocorrida no exercício	Observações
			NIF	Nome / Designação					
04070102 - ACCÃO SOCIAL	LEI N.º75/2013, DE 12 DE SETEMBRO	APOIO A FAMÍLIA "OLHARES PELA MATERNIDADE" MAI/JUN/JULHO 2022			245.000,00	150,00	150,00		
04070102 - ACCÃO SOCIAL	LEI N.º75/2013, DE 12 DE SETEMBRO	APOIO A FAMÍLIA "OLHARES PELA MATERNIDADE" NOV/DEZ/2021 E JAN/2022			245.000,00	150,00	150,00		
04070102 - ACCÃO SOCIAL	LEI N.º75/2013, DE 12 DE SETEMBRO	APOIO A FAMÍLIA "OLHARES PELA MATERNIDADE" FEV/MAR/ABRIL 2022			245.000,00	149,89	149,89		
04070102 - ACCÃO SOCIAL	LEI N.º75/2013, DE 12 DE SETEMBRO	APOIO A FAMÍLIA "OLHARES PELA MATERNIDADE" MAI/JUN/JULHO 2022			245.000,00	108,20	108,20		
04070102 - ACCÃO SOCIAL	LEI N.º75/2013, DE 12 DE SETEMBRO	APOIO A FAMÍLIA "OLHARES PELA MATERNIDADE" NOV/DEZ/2021 E JAN/2022			245.000,00	150,00	150,00		
04070102 - ACCÃO SOCIAL	LEI N.º75/2013, DE 12 DE SETEMBRO	APOIO FINANCEIRO À FAMÍLIA, MÉS ABRIL E MAIO			245.000,00	40,00	40,00		
04070102 - ACCÃO SOCIAL	LEI N.º75/2013, DE 12 DE SETEMBRO	APOIO FINANCEIRO À FAMÍLIA, MÉS AGOSTO E SETEMBRO			245.000,00	40,00	40,00		
04070102 - ACCÃO SOCIAL	LEI N.º75/2013, DE 12 DE SETEMBRO	APOIO FINANCEIRO À FAMÍLIA, MÉS DE OUTUBRO E NOVENO			245.000,00	40,00	40,00		
04070102 - ACCÃO SOCIAL	LEI N.º75/2013, DE 12 DE SETEMBRO	APOIO FINANCEIRO À FAMÍLIA, MÉS DEZEMBRO/2021 E JANEIRO/2022			245.000,00	40,00	40,00		
04070102 - ACCÃO SOCIAL	LEI N.º75/2013, DE 12 DE SETEMBRO	APOIO FINANCEIRO À FAMÍLIA, MÉS FEVEREIRO E MARÇO/2022			245.000,00	40,00	40,00		
04070102 - ACCÃO SOCIAL	LEI N.º75/2013, DE 12 DE SETEMBRO	APOIO FINANCEIRO À FAMÍLIA, MÉS JUNHO E JULHO			245.000,00	40,00	40,00		
04070102 - ACCÃO SOCIAL	LEI N.º75/2013, DE 12 DE SETEMBRO	PAGAMENTO DA 1ª PRESTAÇÃO DAS BOLSAS DE DE ESTUDO PARA O ANO 2021/2022			245.000,00	879,36	879,36		
04070102 - ACCÃO SOCIAL	LEI N.º75/2013, DE 12 DE SETEMBRO	PAGAMENTO DA 2ª PRESTAÇÃO DAS BOLSAS DE DE ESTUDO PARA O ANO 2021/2022			245.000,00	886,40	886,40		
04070102 - ACCÃO SOCIAL	LEI N.º75/2013, DE 12 DE SETEMBRO	PAGAMENTO DA 1ª PRESTAÇÃO DAS BOLSAS DE DE ESTUDO PARA O ANO 2021/2022			245.000,00	879,36	879,36		
04070102 - ACCÃO SOCIAL	LEI N.º75/2013, DE 12 DE SETEMBRO	PAGAMENTO DA 2ª PRESTAÇÃO DAS BOLSAS DE DE ESTUDO PARA O ANO 2021/2022			245.000,00	886,40	886,40		
04070102 - ACCÃO SOCIAL	LEI N.º75/2013, DE 12 DE SETEMBRO	APOIO A FAMÍLIA "OLHARES PELA MATERNIDADE" FEV/MAR/ABRIL 2022			245.000,00	150,00	150,00		
04070102 - ACCÃO SOCIAL	LEI N.º75/2013, DE 12 DE SETEMBRO	APOIO A FAMÍLIA "OLHARES PELA MATERNIDADE" MAI/JUN/JULHO 2022			245.000,00	100,00	100,00		
04070102 - ACCÃO SOCIAL	LEI N.º75/2013, DE 12 DE SETEMBRO	APOIO A FAMÍLIA "OLHARES PELA MATERNIDADE" NOV/DEZ/2021 E JAN/2022			245.000,00	150,00	150,00		
04070102 - ACCÃO SOCIAL	LEI N.º75/2013, DE 12 DE SETEMBRO	APOIO "OLHARES PELA MATERNIDADE" ABRIL MAIO E JUNHO			245.000,00	252,78	252,78		
04070102 - ACCÃO SOCIAL	LEI N.º75/2013, DE 12 DE SETEMBRO	APOIO "OLHARES PELA MATERNIDADE" JULHO/AGOSTO/SETEMBRO 2022			245.000,00	250,00	250,00		
04070102 - ACCÃO SOCIAL	LEI N.º75/2013, DE 12 DE SETEMBRO	APOIO A FAMÍLIA "OLHARES PELA MATERNIDADE" NOV/DEZ/2021 E JAN/2022			245.000,00	100,00	100,00		



VISUALIZAR REGISTROS S/ EXECUÇÃO : N

Tipo de despesa	Disposições legais [1]	Finalidade [2]	Entidade beneficiária		Despesas autorizadas [4]	Despesas autorizadas [5]	Despesas pagas [6]	Despesas autorizadas e não pagas [7] = [5] - [6]	Devolução de transf. / subs. ocorrida no exercício [8]	Observações [9]
			NIF	Nome / Designação						
04070102 - ACCÃO SOCIAL	LEI N.º75/2013, DE 12 DE SETEMBRO	APOIO FINANCEIRO À FAMÍLIA, MÊS ABRIL E MAIO			45.000,00	60,00	60,00			
04070102 - ACCÃO SOCIAL	LEI N.º75/2013, DE 12 DE SETEMBRO	APOIO FINANCEIRO À FAMÍLIA, MÊS ABRIL E MAIO			245.000,00	60,00	60,00			
04070102 - ACCÃO SOCIAL	LEI N.º75/2013, DE 12 DE SETEMBRO	APOIO FINANCEIRO À FAMÍLIA, MÊS AGOSTO E SETEMBRO			245.000,00	60,00	60,00			
04070102 - ACCÃO SOCIAL	LEI N.º75/2013, DE 12 DE SETEMBRO	APOIO FINANCEIRO À FAMÍLIA, MÊS DE OUTUBRO E NOVENO			245.000,00	60,00	60,00			
04070102 - ACCÃO SOCIAL	LEI N.º75/2013, DE 12 DE SETEMBRO	APOIO FINANCEIRO À FAMÍLIA, MÊS DEZEMBRO/2021 E JANEIRO/2022			245.000,00	60,00	60,00			
04070102 - ACCÃO SOCIAL	LEI N.º75/2013, DE 12 DE SETEMBRO	APOIO FINANCEIRO À FAMÍLIA, MÊS FEVEREIRO E MARÇO/2022			245.000,00	60,00	60,00			
04070102 - ACCÃO SOCIAL	LEI N.º75/2013, DE 12 DE SETEMBRO	APOIO FINANCEIRO À FAMÍLIA, MÊS JUNHO E JULHO			245.000,00	60,00	60,00			
04070102 - ACCÃO SOCIAL	LEI N.º75/2013, DE 12 DE SETEMBRO	COMPARTICIPAÇÃO "OLHARES PELA MATERNIDADE" MÊS DEZ/2021 E JAN/FEV/2022			245.000,00	150,00	150,00			
04070102 - ACCÃO SOCIAL	LEI N.º75/2013, DE 12 DE SETEMBRO	COMPARTICIPAÇÃO "OLHARES PELA MATERNIDADE" MÊS JUNHO, JULHO E AGOSTO			245.000,00	145,42	145,42			
04070102 - ACCÃO SOCIAL	LEI N.º75/2013, DE 12 DE SETEMBRO	COMPARTICIPAÇÃO "OLHARES PELA MATERNIDADE" MÊS MARÇO, ABRIL E MAIO			245.000,00	134,57	134,57			
04070102 - ACCÃO SOCIAL	LEI N.º75/2013, DE 12 DE SETEMBRO	APOIO A FAMÍLIA "OLHARES PELA MATERNIDADE" FEV/MAR/ABRIL/2022			245.000,00	150,00	150,00			
04070102 - ACCÃO SOCIAL	LEI N.º75/2013, DE 12 DE SETEMBRO	APOIO A FAMÍLIA "OLHARES PELA MATERNIDADE" NOV/DEZ/2021 E JANEIRO/2022			245.000,00	148,79	148,79			
04070102 - ACCÃO SOCIAL	LEI N.º75/2013, DE 12 DE SETEMBRO	APOIO FINANCEIRO À FAMÍLIA, MÊS ABRIL E MAIO			245.000,00	60,00	60,00			
04070102 - ACCÃO SOCIAL	LEI N.º75/2013, DE 12 DE SETEMBRO	APOIO FINANCEIRO À FAMÍLIA, MÊS AGOSTO E SETEMBRO			245.000,00	60,00	60,00			
04070102 - ACCÃO SOCIAL	LEI N.º75/2013, DE 12 DE SETEMBRO	APOIO FINANCEIRO À FAMÍLIA, MÊS DE OUTUBRO E NOVENO			245.000,00	60,00	60,00			
04070102 - ACCÃO SOCIAL	LEI N.º75/2013, DE 12 DE SETEMBRO	APOIO FINANCEIRO À FAMÍLIA, MÊS DEZEMBRO/2021 E JANEIRO/2022			245.000,00	60,00	60,00			
04070102 - ACCÃO SOCIAL	LEI N.º75/2013, DE 12 DE SETEMBRO	APOIO FINANCEIRO À FAMÍLIA, MÊS FEVEREIRO E MARÇO/2022			245.000,00	60,00	60,00			
04070102 - ACCÃO SOCIAL	LEI N.º75/2013, DE 12 DE SETEMBRO	APOIO FINANCEIRO À FAMÍLIA, MÊS JUNHO E JULHO			245.000,00	60,00	60,00			
04070102 - ACCÃO SOCIAL	LEI N.º75/2013, DE 12 DE SETEMBRO	PAGAMENTO DA 1ª PRESTAÇÃO DAS BOLSAS DE DE ESTUDO PARA O ANO 2021/2022			245.000,00	879,36	879,36			
04070102 - ACCÃO SOCIAL	LEI N.º75/2013, DE 12 DE SETEMBRO	PAGAMENTO DA 2ª PRESTAÇÃO DAS BOLSAS DE DE ESTUDO PARA O ANO 2021/2022			245.000,00	886,40	886,40			
04070102 - ACCÃO SOCIAL	LEI N.º75/2013, DE 12 DE SETEMBRO	APOIO A FAMÍLIA "OLHARES PELA MATERNIDADE" AGO/SET/OUT/ 2022			245.000,00	150,00	150,00			
04070102 - ACCÃO SOCIAL	LEI N.º75/2013, DE 12 DE SETEMBRO	APOIO A FAMÍLIA "OLHARES PELA MATERNIDADE" FEV/MAR/ABRIL/2022			245.000,00	150,00	150,00			
04070102 - ACCÃO SOCIAL	LEI N.º75/2013, DE 12 DE SETEMBRO	APOIO A FAMÍLIA "OLHARES PELA MATERNIDADE" MAI/JUN/JULHO/2022			245.000,00	150,00	150,00			
04070102 - ACCÃO SOCIAL	LEI N.º75/2013, DE 12 DE SETEMBRO	APOIO A FAMÍLIA "OLHARES PELA MATERNIDADE" NOV/DEZ/2021 E JANEIRO/2022			245.000,00	150,00	150,00			

VISUALIZAR REGISTOS S/ EXECUÇÃO : N

Tipo de despesa	Disposições legais	Finalidade	Entidade beneficiária		Despesas Orçamentadas	Despesas autorizadas	Despesas pagas	Despesas autorizadas e não pagas (7)=(5)-(6)	Devolução de transf. / subs. ocorrida no exercício	Observações
			NIF	Nome / Designação						
04070102 - ACÇÃO SOCIAL	LEI N.º75/2013, DE 12 DE SETEMBRO	APOIO FINANCEIRO À FAMÍLIA, MÊS ABRIL E MAIO			245.000,00	40,00	40,00			[9]
04070102 - ACÇÃO SOCIAL	LEI N.º75/2013, DE 12 DE SETEMBRO	APOIO FINANCEIRO À FAMÍLIA, MÊS AGOSTO E SETEMBRO			245.000,00	40,00	40,00			
04070102 - ACÇÃO SOCIAL	LEI N.º75/2013, DE 12 DE SETEMBRO	APOIO FINANCEIRO À FAMÍLIA, MÊS DE OUTUBRO E NOVENO			245.000,00	40,00	40,00			
04070102 - ACÇÃO SOCIAL	LEI N.º75/2013, DE 12 DE SETEMBRO	APOIO FINANCEIRO À FAMÍLIA, MÊS DEZEMBRO/2021 E JANEIRO/2022			245.000,00	40,00	40,00			
04070102 - ACÇÃO SOCIAL	LEI N.º75/2013, DE 12 DE SETEMBRO	APOIO FINANCEIRO À FAMÍLIA, MÊS FEVEREIRO E MARÇO/2022			245.000,00	40,00	40,00			
04070102 - ACÇÃO SOCIAL	LEI N.º75/2013, DE 12 DE SETEMBRO	APOIO FINANCEIRO À FAMÍLIA, MÊS JUNHO E JULHO			245.000,00	60,00	60,00			
04070102 - ACÇÃO SOCIAL	LEI N.º75/2013, DE 12 DE SETEMBRO	APOIO FINANCEIRO À FAMÍLIA, MÊS ABRIL E MAIO			245.000,00	60,00	60,00			
04070102 - ACÇÃO SOCIAL	LEI N.º75/2013, DE 12 DE SETEMBRO	APOIO FINANCEIRO À FAMÍLIA, MÊS AGOSTO E SETEMBRO			245.000,00	60,00	60,00			
04070102 - ACÇÃO SOCIAL	LEI N.º75/2013, DE 12 DE SETEMBRO	APOIO FINANCEIRO À FAMÍLIA, MÊS DE OUTUBRO E NOVENO			245.000,00	60,00	60,00			
04070102 - ACÇÃO SOCIAL	LEI N.º75/2013, DE 12 DE SETEMBRO	APOIO FINANCEIRO À FAMÍLIA, MÊS DEZEMBRO/2021 E JANEIRO/2022			245.000,00	60,00	60,00			
04070102 - ACÇÃO SOCIAL	LEI N.º75/2013, DE 12 DE SETEMBRO	APOIO FINANCEIRO À FAMÍLIA, MÊS FEVEREIRO E MARÇO/2022		S	245.000,00	60,00	60,00			
04070102 - ACÇÃO SOCIAL	LEI N.º75/2013, DE 12 DE SETEMBRO	APOIO FINANCEIRO À FAMÍLIA, MÊS JUNHO E JULHO			245.000,00	60,00	60,00			
04070102 - ACÇÃO SOCIAL	LEI N.º75/2013, DE 12 DE SETEMBRO	APOIO "OLHARES PELA MATERNIDADE" ABRIL MAIO E JUNHO		A	245.000,00	150,00	150,00			
04070102 - ACÇÃO SOCIAL	LEI N.º75/2013, DE 12 DE SETEMBRO	APOIO "OLHARES PELA MATERNIDADE"		A	245.000,00	150,00	150,00			
04070102 - ACÇÃO SOCIAL	LEI N.º75/2013, DE 12 DE SETEMBRO	JANEIRO/FEVEREIRO/MARÇO/2022			245.000,00	150,00	150,00			
04070102 - ACÇÃO SOCIAL	LEI N.º75/2013, DE 12 DE SETEMBRO	APÓIO "OLHARES PELA MATERNIDADE" JULHO/AGOSTO/SETEMBRO 2022			245.000,00	119,00	119,00			
04070102 - ACÇÃO SOCIAL	LEI N.º75/2013, DE 12 DE SETEMBRO	MATERNIDADE" OUT/NOV/DEZ 2021			245.000,00	80,00	80,00			
04070102 - ACÇÃO SOCIAL	LEI N.º75/2013, DE 12 DE SETEMBRO	APÓIO FINANCEIRO À FAMÍLIA, MÊS ABRIL E MAIO			245.000,00	80,00	80,00			
04070102 - ACÇÃO SOCIAL	LEI N.º75/2013, DE 12 DE SETEMBRO	APÓIO FINANCEIRO À FAMÍLIA, MÊS AGOSTO E SETEMBRO			245.000,00	80,00	80,00			
04070102 - ACÇÃO SOCIAL	LEI N.º75/2013, DE 12 DE SETEMBRO	APÓIO FINANCEIRO À FAMÍLIA, MÊS DE OUTUBRO E NOVENO			245.000,00	80,00	80,00			
04070102 - ACÇÃO SOCIAL	LEI N.º75/2013, DE 12 DE SETEMBRO	APÓIO FINANCEIRO À FAMÍLIA, MÊS DEZEMBRO/2021 E JANEIRO/2022			245.000,00	80,00	80,00			
04070102 - ACÇÃO SOCIAL	LEI N.º75/2013, DE 12 DE SETEMBRO	APÓIO FINANCEIRO À FAMÍLIA, MÊS FEVEREIRO E MARÇO/2022			245.000,00	80,00	80,00			
04070102 - ACÇÃO SOCIAL	LEI N.º75/2013, DE 12 DE SETEMBRO	APÓIO FINANCEIRO À FAMÍLIA, MÊS JUNHO E JULHO		A	245.000,00	80,00	80,00			
04070102 - ACÇÃO SOCIAL	LEI N.º75/2013, DE 12 DE SETEMBRO	APÓIO "OLHARES PELA MATERNIDADE" ABRIL MAIO E JUNHO			245.000,00	150,00	150,00			
04070102 - ACÇÃO SOCIAL	LEI N.º75/2013, DE 12 DE SETEMBRO	APÓIO "OLHARES PELA MATERNIDADE" JULHO/AGOSTO/SETEMBRO 2022			245.000,00	150,00	150,00			
04070102 - ACÇÃO SOCIAL	LEI N.º75/2013, DE 12 DE SETEMBRO	APÓIO "OLHARES PELA MATERNIDADE" OUT/NOV/DEZ 2021			245.000,00	150,00	150,00			

VISUALIZAR REGISTROS S/ EXECUÇÃO : N

Tipo de despesa	Disposições legais	Finalidade	Entidade beneficiária		Despesas Orçamentadas [4]	Despesas autorizadas [5]	Despesas autorizadas e não pagas [6]	Devolução de transf. / subs. ocorrida no exercício [8]	Observações
			MIF	Nome / Designação [3]					
04070102 - ACCÃO SOCIAL	LEI N.º75/2013, DE 12 DE SETEMBRO	APOIO A FAMÍLIA "OLHARES PELA MATERNIDADE "JAN/FEV/MARÇO 2022		nc	245.000,00	150,00	150,00		[9]
04070102 - ACCÃO SOCIAL	LEI N.º75/2013, DE 12 DE SETEMBRO	APOIO A FAMÍLIA "OLHARES PELA MATERNIDADE "FEV/MAR/ABRIL 2022		s	245.000,00	40,00	40,00		
04070102 - ACCÃO SOCIAL	LEI N.º75/2013, DE 12 DE SETEMBRO	APOIO A FAMÍLIA "OLHARES PELA MATERNIDADE "MAR/ABRIL 2022		s	245.000,00	40,00	40,00		
04070102 - ACCÃO SOCIAL	LEI N.º75/2013, DE 12 DE SETEMBRO	APOIO A FAMÍLIA "OLHARES PELA MATERNIDADE "ABRIL/MAI 2022		s	245.000,00	40,00	40,00		
04070102 - ACCÃO SOCIAL	LEI N.º75/2013, DE 12 DE SETEMBRO	APOIO A FAMÍLIA "OLHARES PELA MATERNIDADE "MAI/JUN/JULHO 2022		s	245.000,00	40,00	40,00		
04070102 - ACCÃO SOCIAL	LEI N.º75/2013, DE 12 DE SETEMBRO	APOIO A FAMÍLIA "OLHARES PELA MATERNIDADE "JUN/JUL 2022		s	245.000,00	40,00	40,00		
04070102 - ACCÃO SOCIAL	LEI N.º75/2013, DE 12 DE SETEMBRO	APOIO A FAMÍLIA "OLHARES PELA MATERNIDADE "JUL/AUG 2022		s	245.000,00	40,00	40,00		
04070102 - ACCÃO SOCIAL	LEI N.º75/2013, DE 12 DE SETEMBRO	APOIO A FAMÍLIA "OLHARES PELA MATERNIDADE "AUG/SET/OUT/ 2022"		s	245.000,00	40,00	40,00		
04070102 - ACCÃO SOCIAL	LEI N.º75/2013, DE 12 DE SETEMBRO	APOIO A FAMÍLIA "OLHARES PELA MATERNIDADE "SET/OCT/NOV/ 2022"		s	245.000,00	40,00	40,00		
04070102 - ACCÃO SOCIAL	LEI N.º75/2013, DE 12 DE SETEMBRO	APOIO A FAMÍLIA "OLHARES PELA MATERNIDADE "OCT/NOV/DEZ/ 2022"		s	245.000,00	40,00	40,00		
04070102 - ACCÃO SOCIAL	LEI N.º75/2013, DE 12 DE SETEMBRO	APOIO A FAMÍLIA "OLHARES PELA MATERNIDADE "NOV/DEZ/2021 E JAN/2022		s	245.000,00	40,00	40,00		
04070102 - ACCÃO SOCIAL	LEI N.º75/2013, DE 12 DE SETEMBRO	APOIO A FAMÍLIA "OLHARES PELA MATERNIDADE "DEZ/2021 E JAN/2022		s	245.000,00	40,00	40,00		
04070102 - ACCÃO SOCIAL	LEI N.º75/2013, DE 12 DE SETEMBRO	APOIO A FAMÍLIA "OLHARES PELA MATERNIDADE "FEB/MAR/ABRIL 2022		s	245.000,00	40,00	40,00		
04070102 - ACCÃO SOCIAL	LEI N.º75/2013, DE 12 DE SETEMBRO	APOIO A FAMÍLIA "OLHARES PELA MATERNIDADE "MAR/ABRIL 2022		s	245.000,00	40,00	40,00		
04070102 - ACCÃO SOCIAL	LEI N.º75/2013, DE 12 DE SETEMBRO	APOIO A FAMÍLIA "OLHARES PELA MATERNIDADE "ABRIL/MAI 2022		s	245.000,00	40,00	40,00		
04070102 - ACCÃO SOCIAL	LEI N.º75/2013, DE 12 DE SETEMBRO	APOIO A FAMÍLIA "OLHARES PELA MATERNIDADE "MAI/JUN/JULHO 2022		s	245.000,00	40,00	40,00		
04070102 - ACCÃO SOCIAL	LEI N.º75/2013, DE 12 DE SETEMBRO	APOIO A FAMÍLIA "OLHARES PELA MATERNIDADE "JUN/JUL 2022		s	245.000,00	40,00	40,00		
04070102 - ACCÃO SOCIAL	LEI N.º75/2013, DE 12 DE SETEMBRO	APOIO A FAMÍLIA "OLHARES PELA MATERNIDADE "JUL/AUG 2022		s	245.000,00	40,00	40,00		
04070102 - ACCÃO SOCIAL	LEI N.º75/2013, DE 12 DE SETEMBRO	APOIO A FAMÍLIA "OLHARES PELA MATERNIDADE "AUG/SET/OUT/ 2022"		s	245.000,00	40,00	40,00		
04070102 - ACCÃO SOCIAL	LEI N.º75/2013, DE 12 DE SETEMBRO	APOIO A FAMÍLIA "OLHARES PELA MATERNIDADE "SET/OCT/NOV/ 2022"		s	245.000,00	40,00	40,00		
04070102 - ACCÃO SOCIAL	LEI N.º75/2013, DE 12 DE SETEMBRO	APOIO A FAMÍLIA "OLHARES PELA MATERNIDADE "OCT/NOV/DEZ/ 2022"		s	245.000,00	40,00	40,00		
04070102 - ACCÃO SOCIAL	LEI N.º75/2013, DE 12 DE SETEMBRO	APOIO A FAMÍLIA "OLHARES PELA MATERNIDADE "NOV/DEZ/2021 E JAN/2022		s	245.000,00	40,00	40,00		
04070102 - ACCÃO SOCIAL	LEI N.º75/2013, DE 12 DE SETEMBRO	APOIO A FAMÍLIA "OLHARES PELA MATERNIDADE "DEZ/2021 E JAN/2022		s	245.000,00	40,00	40,00		
04070102 - ACCÃO SOCIAL	LEI N.º75/2013, DE 12 DE SETEMBRO	PAGAMENTO DA 1ª PRESTAÇÃO DAS BOLSAS DE DE ESTUDO PARA O ANO 2021/2022		s	245.000,00	879,36	879,36		
04070102 - ACCÃO SOCIAL	LEI N.º75/2013, DE 12 DE SETEMBRO	PAGAMENTO DA 2ª PRESTAÇÃO DAS BOLSAS DE DE ESTUDO PARA O ANO 2021/2022		s	245.000,00	886,40	886,40		
04070102 - ACCÃO SOCIAL	LEI N.º75/2013, DE 12 DE SETEMBRO	APOIO FINANCEIRO À FAMÍLIA, MÊS ABRIL E MAIO		s	245.000,00	40,00	40,00		
04070102 - ACCÃO SOCIAL	LEI N.º75/2013, DE 12 DE SETEMBRO	APOIO FINANCEIRO À FAMÍLIA, MÊS AGOSTO E SETEMBRO		s	245.000,00	40,00	40,00		

VISUALIZAR REGISTOS S/ EXECUÇÃO : N

Tipo de despesa	Disposições legais	Finalidade	Entidade beneficiária		Despesas Orçamentadas	Despesas autorizadas	Despesas pagas	Despesas autorizadas e não pagas (7)-(5)-(6)	Devolução de transf. / subs. ocorrida no exercício [8]	Observações
			NIF	Nome / Designação						
04070102 - ACÇÃO SOCIAL	LEI N.º75/2013, DE 12 DE SETEMBRO	APOIO FINANCEIRO À FAMÍLIA, MÊS DE OUTUBRO E NOVENBRO		ns	245.000,00	40,00	40,00			
04070102 - ACÇÃO SOCIAL	LEI N.º75/2013, DE 12 DE SETEMBRO	APOIO FINANCEIRO À FAMÍLIA, MÊS DEZEMBRO/2021 E JANEIRO/2022			245.000,00	40,00	40,00			
04070102 - ACÇÃO SOCIAL	LEI N.º75/2013, DE 12 DE SETEMBRO	APOIO FINANCEIRO À FAMÍLIA, MÊS FEVEREIRO E MARÇO/2022			245.000,00	40,00	40,00			
04070102 - ACÇÃO SOCIAL	LEI N.º75/2013, DE 12 DE SETEMBRO	APOIO FINANCEIRO À FAMÍLIA, MÊS JUNHO E JULHO		iso	245.000,00	40,00	40,00			
04070102 - ACÇÃO SOCIAL	LEI N.º75/2013, DE 12 DE SETEMBRO	PAGAMENTO DA 1ª PRESTAÇÃO DAS BOLSAS DE DE ESTUDO PARA O ANO 2021/2022	NA	IRA	245.000,00	879,36	879,36			
04070102 - ACÇÃO SOCIAL	LEI N.º75/2013, DE 12 DE SETEMBRO	PAGAMENTO DA 2ª PRESTAÇÃO DAS BOLSAS DE DE ESTUDO PARA O ANO 2021/2022	25		245.000,00	886,40	886,40			
04070102 - ACÇÃO SOCIAL	LEI N.º75/2013, DE 12 DE SETEMBRO	PAGAMENTO DA 1ª PRESTAÇÃO DAS BOLSAS DE DE ESTUDO PARA O ANO 2021/2022		NS	245.000,00	879,36	879,36			
04070102 - ACÇÃO SOCIAL	LEI N.º75/2013, DE 12 DE SETEMBRO	PAGAMENTO DA 2ª PRESTAÇÃO DAS BOLSAS DE DE ESTUDO PARA O ANO 2021/2022			245.000,00	886,40	886,40			
04070102 - ACÇÃO SOCIAL	LEI N.º75/2013, DE 12 DE SETEMBRO	PAGAMENTO DA 1ª PRESTAÇÃO DAS BOLSAS DE DE ESTUDO PARA O ANO 2021/2022		S	245.000,00	879,36	879,36			
04070102 - ACÇÃO SOCIAL	LEI N.º75/2013, DE 12 DE SETEMBRO	PAGAMENTO DA 2ª PRESTAÇÃO DAS BOLSAS DE DE ESTUDO PARA O ANO 2021/2022			245.000,00	886,40	886,40			
04070102 - ACÇÃO SOCIAL	LEI N.º75/2013, DE 12 DE SETEMBRO	APOIO A FAMÍLIA "OLHARES PELA MATERNIDADE" AGO/SET/OUT/2022"			245.000,00	150,00	150,00			
04070102 - ACÇÃO SOCIAL	LEI N.º75/2013, DE 12 DE SETEMBRO	APOIO A FAMÍLIA "OLHARES PELA MATERNIDADE" FEV/MAR/ABRIL/2022			245.000,00	150,00	150,00			
04070102 - ACÇÃO SOCIAL	LEI N.º75/2013, DE 12 DE SETEMBRO	APOIO A FAMÍLIA "OLHARES PELA MATERNIDADE" MAI/JUN/JULHO/2022			245.000,00	150,00	150,00			
04070102 - ACÇÃO SOCIAL	LEI N.º75/2013, DE 12 DE SETEMBRO	APOIO A FAMÍLIA "OLHARES PELA MATERNIDADE" NOV/DEZ/2021 E JAN/2022		SS	245.000,00	150,00	150,00			
04070102 - ACÇÃO SOCIAL	LEI N.º75/2013, DE 12 DE SETEMBRO	COMPARTICIPAÇÃO "OLHARES PELA MATERNIDADE" MÊS DEZ/2021 E JAN/FEV/2022			245.000,00	117,97	117,97			
04070102 - ACÇÃO SOCIAL	LEI N.º75/2013, DE 12 DE SETEMBRO	COMPARTICIPAÇÃO "OLHARES PELA MATERNIDADE" MÊS JUNHO, JULHO E AGOSTO			245.000,00	150,00	150,00			
04070102 - ACÇÃO SOCIAL	LEI N.º75/2013, DE 12 DE SETEMBRO	COMPARTICIPAÇÃO "OLHARES PELA MATERNIDADE" MÊS MARÇO, ABRIL E MAIO		ra	245.000,00	150,00	150,00			
04070102 - ACÇÃO SOCIAL	LEI N.º75/2013, DE 12 DE SETEMBRO	COMPARTICIPAÇÃO "OLHARES PELA MATERNIDADE" MÊS SETEMBRO, OUTUBRO E NOVENBRO			245.000,00	150,00	150,00			
04070102 - ACÇÃO SOCIAL	LEI N.º75/2013, DE 12 DE SETEMBRO	APOIO "OLHARES PELA MATERNIDADE" ABRIL MAIO E JUNHO			245.000,00	148,21	148,21			
04070102 - ACÇÃO SOCIAL	LEI N.º75/2013, DE 12 DE SETEMBRO	APOIO "OLHARES PELA MATERNIDADE" JULHO/AGOSTO/SETEMBRO 2022			245.000,00	150,00	150,00			

VISUALIZAR REGISTROS S/ EXECUÇÃO : N

Tipo de despesa	Disposições legais	Finalidade	Entidade beneficiária		Despesas Orçamentadas [4]	Despesas autorizadas [5]	Despesas pagas [6]	Despesas autorizadas e não pagas [7] = [5] - [6]	Devolução de transf. / subs. ocorrida no exercício [8]	Observações
			NIF [3]	Nome / Designação						
04070102 - ACCÃO SOCIAL	LEI N.º 75/2013, DE 12 DE SETEMBRO	APOIO "OLHARES PELA MATERNIDADE" ABRIL MAIO E JUNHO		ES	245.000,00	150,00	150,00			
04070102 - ACCÃO SOCIAL	LEI N.º 75/2013, DE 12 DE SETEMBRO	APOIO "OLHARES PELA MATERNIDADE" JANEIRO/FEBREIRO/MARÇO/2022		S	245.000,00	150,00	150,00			
04070102 - ACCÃO SOCIAL	LEI N.º 75/2013, DE 12 DE SETEMBRO	APOIO "OLHARES PELA MATERNIDADE" JULHO/AGOSTO/SETEMBRO 2022		.MES	245.000,00	150,00	150,00			
04070102 - ACCÃO SOCIAL	LEI N.º 75/2013, DE 12 DE SETEMBRO	APOIO "OLHARES PELA MATERNIDADE" OUT/NOV/DEZ 2021			245.000,00	150,00	150,00			
04070102 - ACCÃO SOCIAL	LEI N.º 75/2013, DE 12 DE SETEMBRO	PAGAMENTO DA 1ª PRESTAÇÃO DAS BOLSAS DE DE ESTUDO PARA O ANO 2021/2022			245.000,00	879,36	879,36			
04070102 - ACCÃO SOCIAL	LEI N.º 75/2013, DE 12 DE SETEMBRO	PAGAMENTO DA 2ª PRESTAÇÃO DAS BOLSAS DE DE ESTUDO PARA O ANO 2021/2022			245.000,00	886,40	886,40			
04070102 - ACCÃO SOCIAL	LEI N.º 75/2013, DE 12 DE SETEMBRO	APOIO FINANCEIRO À FAMÍLIA, MÊS ABRIL E MAIO			245.000,00	60,00	60,00			
04070102 - ACCÃO SOCIAL	LEI N.º 75/2013, DE 12 DE SETEMBRO	APOIO FINANCEIRO À FAMÍLIA, MÊS AGOSTO E SETEMBRO			245.000,00	60,00	60,00			
04070102 - ACCÃO SOCIAL	LEI N.º 75/2013, DE 12 DE SETEMBRO	APOIO FINANCEIRO À FAMÍLIA, MÊS DE OUTUBRO E NOVENO			245.000,00	60,00	60,00			
04070102 - ACCÃO SOCIAL	LEI N.º 75/2013, DE 12 DE SETEMBRO	APOIO FINANCEIRO À FAMÍLIA, MÊS FEVEREIRO E MARÇO/2022			245.000,00	30,00	30,00			
04070102 - ACCÃO SOCIAL	LEI N.º 75/2013, DE 12 DE SETEMBRO	APOIO FINANCEIRO À FAMÍLIA, MÊS JUNHO E JULHO			245.000,00	60,00	60,00			
04070102 - ACCÃO SOCIAL	LEI N.º 75/2013, DE 12 DE SETEMBRO	APOIO "OLHARES PELA MATERNIDADE" ABRIL MAIO E JUNHO			245.000,00	145,24	145,24			
04070102 - ACCÃO SOCIAL	LEI N.º 75/2013, DE 12 DE SETEMBRO	APOIO "OLHARES PELA MATERNIDADE" JULHO/AGOSTO/SETEMBRO 2022			245.000,00	150,00	150,00			
04070102 - ACCÃO SOCIAL	LEI N.º 75/2013, DE 12 DE SETEMBRO	APOIO FINANCEIRO À FAMÍLIA, MÊS ABRIL E MAIO			245.000,00	120,00	120,00			
04070102 - ACCÃO SOCIAL	LEI N.º 75/2013, DE 12 DE SETEMBRO	APOIO FINANCEIRO À FAMÍLIA, MÊS AGOSTO E SETEMBRO			245.000,00	120,00	120,00			
04070102 - ACCÃO SOCIAL	LEI N.º 75/2013, DE 12 DE SETEMBRO	APOIO FINANCEIRO À FAMÍLIA, MÊS DE OUTUBRO E NOVENO			245.000,00	120,00	120,00			
04070102 - ACCÃO SOCIAL	LEI N.º 75/2013, DE 12 DE SETEMBRO	APOIO FINANCEIRO À FAMÍLIA, MÊS DEZEMBRO/2021 E JANEIRO/2022			245.000,00	40,00	40,00			
04070102 - ACCÃO SOCIAL	LEI N.º 75/2013, DE 12 DE SETEMBRO	APOIO FINANCEIRO À FAMÍLIA, MÊS FEVEREIRO E MARÇO/2022			245.000,00	40,00	40,00			
04070102 - ACCÃO SOCIAL	LEI N.º 75/2013, DE 12 DE SETEMBRO	APOIO FINANCEIRO À FAMÍLIA, MÊS JUNHO E JULHO			245.000,00	120,00	120,00			
04070102 - ACCÃO SOCIAL	LEI N.º 75/2013, DE 12 DE SETEMBRO	APOIO A FAMÍLIA "OLHARES PELA MATERNIDADE" AGO/SET/OUT/2022			245.000,00	150,00	150,00			
04070102 - ACCÃO SOCIAL	LEI N.º 75/2013, DE 12 DE SETEMBRO	APOIO A FAMÍLIA "OLHARES PELA MATERNIDADE" FEV/MAR/ABRIL 2022			245.000,00	124,98	124,98			
04070102 - ACCÃO SOCIAL	LEI N.º 75/2013, DE 12 DE SETEMBRO	APOIO A FAMÍLIA "OLHARES PELA MATERNIDADE" MAI/JUN/JULHO 2022			245.000,00	100,00	100,00			
04070102 - ACCÃO SOCIAL	LEI N.º 75/2013, DE 12 DE SETEMBRO	APOIO A FAMÍLIA "OLHARES PELA MATERNIDADE" NOV/DEZ/2021 E JAN/2022			245.000,00	150,00	150,00			



VISUALIZAR REGISTOS S/ EXECUÇÃO : N

Tipo de despesa	Disposições legais	Finalidade	Entidade beneficiária		Despesas autorizadas	Despesas pagas	Despesas autorizadas e não pagas [7]=[5]-[6]	Devolução de transf. / subs. ocorrida no exercício [8]	Observações
			NIF	Nome / Designação					
04070102 - ACCÃO SOCIAL	LEI N.º75/2013, DE 12 DE SETEMBRO	APOIO FINANCEIRO À FAMÍLIA, MÊS ABRIL E MAIO			245.000,00	60,00	60,00		
04070102 - ACCÃO SOCIAL	LEI N.º75/2013, DE 12 DE SETEMBRO	APOIO FINANCEIRO À FAMÍLIA, MÊS AGOSTO E SETEMBRO		IA	245.000,00	60,00	60,00		
04070102 - ACCÃO SOCIAL	LEI N.º75/2013, DE 12 DE SETEMBRO	APOIO FINANCEIRO À FAMÍLIA, MÊS DE OUTUBRO E NOVENO			245.000,00	60,00	60,00		
04070102 - ACCÃO SOCIAL	LEI N.º75/2013, DE 12 DE SETEMBRO	APOIO FINANCEIRO À FAMÍLIA, MÊS DEZEMBRO/2021 E JANEIRO/2022		A	245.000,00	60,00	60,00		
04070102 - ACCÃO SOCIAL	LEI N.º75/2013, DE 12 DE SETEMBRO	APOIO FINANCEIRO À FAMÍLIA, MÊS FEVEREIRO E MARÇO/2022			245.000,00	60,00	60,00		
04070102 - ACCÃO SOCIAL	LEI N.º75/2013, DE 12 DE SETEMBRO	APOIO FINANCEIRO À FAMÍLIA, MÊS JUNHO E JULHO			245.000,00	60,00	60,00		
04070102 - ACCÃO SOCIAL	LEI N.º75/2013, DE 12 DE SETEMBRO	COMPARTICIPAÇÃO "OLHARES PELA MATERNIDADE" MÊS JUNHO, JULHO E AGOSTO			245.000,00	150,00	150,00		
04070102 - ACCÃO SOCIAL	LEI N.º75/2013, DE 12 DE SETEMBRO	COMPARTICIPAÇÃO "OLHARES PELA MATERNIDADE" MÊS SETEMBRO, OUTUBRO E NOVENO			245.000,00	150,00	150,00		
04070102 - ACCÃO SOCIAL	LEI N.º75/2013, DE 12 DE SETEMBRO	APOIO A FAMÍLIA "OLHARES PELA MATERNIDADE" "AGO/SET/OUT/2022"			245.000,00	282,87	282,87		
04070102 - ACCÃO SOCIAL	LEI N.º75/2013, DE 12 DE SETEMBRO	APOIO A FAMÍLIA "OLHARES PELA MATERNIDADE" "FEV/MAR/ABRIL/2022"			245.000,00	297,35	297,35		
04070102 - ACCÃO SOCIAL	LEI N.º75/2013, DE 12 DE SETEMBRO	APOIO A FAMÍLIA "OLHARES PELA MATERNIDADE" "MAI/JUN/JULHO/2022"			245.000,00	300,00	300,00		
04070102 - ACCÃO SOCIAL	LEI N.º75/2013, DE 12 DE SETEMBRO	APOIO A FAMÍLIA "OLHARES PELA MATERNIDADE" "NOV/DEZ/2021 E JAN/2022"			245.000,00	147,85	147,85		
04070102 - ACCÃO SOCIAL	LEI N.º75/2013, DE 12 DE SETEMBRO	APOIO "OLHARES PELA MATERNIDADE" ABRIL MAIO E JUNHO		ilva	245.000,00	139,08	139,08		
04070102 - ACCÃO SOCIAL	LEI N.º75/2013, DE 12 DE SETEMBRO	APOIO "OLHARES PELA MATERNIDADE" JANEIRO/FEVEREIRO/MARÇO/2022			245.000,00	150,00	150,00		
04070102 - ACCÃO SOCIAL	LEI N.º75/2013, DE 12 DE SETEMBRO	APOIO "OLHARES PELA MATERNIDADE" JULHO/AGOSTO/SETEMBRO 2022			245.000,00	150,00	150,00		
04070102 - ACCÃO SOCIAL	LEI N.º75/2013, DE 12 DE SETEMBRO	APOIO "OLHARES PELA MATERNIDADE" OUT/NOV/DEZ 2021			245.000,00	144,85	144,85		
04070102 - ACCÃO SOCIAL	LEI N.º75/2013, DE 12 DE SETEMBRO	APOIO A FAMÍLIA "OLHARES PELA MATERNIDADE" "AGO/SET/OUT/2022"			245.000,00	142,00	142,00		
04070102 - ACCÃO SOCIAL	LEI N.º75/2013, DE 12 DE SETEMBRO	APOIO A FAMÍLIA "OLHARES PELA MATERNIDADE" "FEV/MAR/ABRIL/2022"			245.000,00	146,26	146,26		
04070102 - ACCÃO SOCIAL	LEI N.º75/2013, DE 12 DE SETEMBRO	APOIO A FAMÍLIA "OLHARES PELA MATERNIDADE" "MAI/JUN/JULHO/2022"			245.000,00	100,00	100,00		
04070102 - ACCÃO SOCIAL	LEI N.º75/2013, DE 12 DE SETEMBRO	APOIO A FAMÍLIA "OLHARES PELA MATERNIDADE" "NOV/DEZ/2021 E JAN/2022"			245.000,00	150,00	150,00		
04070102 - ACCÃO SOCIAL	LEI N.º75/2013, DE 12 DE SETEMBRO	COMPARTICIPAÇÃO "OLHARES PELA MATERNIDADE" MÊS JUNHO, JULHO E AGOSTO			245.000,00	117,37	117,37		

VISUALIZAR REGISTROS S/ EXECUÇÃO : N

Tipo de despesa	Disposições legais	Finalidade	Entidade beneficiária		Despesas autorizadas	Despesas autorizadas pagas	Despesas autorizadas e não pagas (7)=[5]-[6]	Devolução de transf. / subs. ocorrida no exercício (8)	Observações
			NIF	Nome / Designação					
04070102 - ACÇÃO SOCIAL	LEI N.º75/2013, DE 12 DE SETEMBRO	COMPARTICIPAÇÃO "OLHARES PELA MATERNIDADE" MÉS MARÇO, ABRIL E MAIO			81,40	81,40			[9]
04070102 - ACÇÃO SOCIAL	LEI N.º75/2013, DE 12 DE SETEMBRO	APOIO A FAMÍLIA "OLHARES PELA MATERNIDADE" AGO/SET/OUT/2022			131,90	131,90			
04070102 - ACÇÃO SOCIAL	LEI N.º75/2013, DE 12 DE SETEMBRO	APOIO A FAMÍLIA "OLHARES PELA MATERNIDADE" FEV/MAR/ABRIL 2022		S	150,00	150,00			
04070102 - ACÇÃO SOCIAL	LEI N.º75/2013, DE 12 DE SETEMBRO	APOIO A FAMÍLIA "OLHARES PELA MATERNIDADE" MAR/JUN/JULHO 2022			150,00	150,00			
04070102 - ACÇÃO SOCIAL	LEI N.º75/2013, DE 12 DE SETEMBRO	APOIO A FAMÍLIA "OLHARES PELA MATERNIDADE" NOV/DEZ/2021 E JAN/2022		S	150,00	150,00			
04070102 - ACÇÃO SOCIAL	LEI N.º75/2013, DE 12 DE SETEMBRO	APOIO FINANCEIRO À FAMÍLIA, MÉS ABRIL E MAIO			80,00	80,00			
04070102 - ACÇÃO SOCIAL	LEI N.º75/2013, DE 12 DE SETEMBRO	APOIO FINANCEIRO À FAMÍLIA, MÉS AGOSTO E SETEMBRO			80,00	80,00			
04070102 - ACÇÃO SOCIAL	LEI N.º75/2013, DE 12 DE SETEMBRO	APOIO FINANCEIRO À FAMÍLIA, MÉS DE OUTUBRO E NOVENBRO			80,00	80,00			
04070102 - ACÇÃO SOCIAL	LEI N.º75/2013, DE 12 DE SETEMBRO	APOIO FINANCEIRO À FAMÍLIA, MÉS DEZEMBRO/2021 E JANEIRO/2022			80,00	80,00			
04070102 - ACÇÃO SOCIAL	LEI N.º75/2013, DE 12 DE SETEMBRO	APOIO FINANCEIRO À FAMÍLIA, MÉS FEVEREIRO E MARÇO/2022		OS	80,00	80,00			
04070102 - ACÇÃO SOCIAL	LEI N.º75/2013, DE 12 DE SETEMBRO	APOIO FINANCEIRO À FAMÍLIA, MÉS JUNHO E JULHO			80,00	80,00			
04070102 - ACÇÃO SOCIAL	LEI N.º75/2013, DE 12 DE SETEMBRO	APOIO "OLHARES PELA MATERNIDADE" ABRIL MAIO E JUNHO			150,00	150,00			
04070102 - ACÇÃO SOCIAL	LEI N.º75/2013, DE 12 DE SETEMBRO	PAGAMENTO DA 1ª PRESTAÇÃO DAS BOLSAS DE DE ESTUDO PARA O ANO 2021/2022			879,36	879,36			
04070102 - ACÇÃO SOCIAL	LEI N.º75/2013, DE 12 DE SETEMBRO	PAGAMENTO DA 2ª PRESTAÇÃO DAS BOLSAS DE DE ESTUDO PARA O ANO 2021/2022			886,40	886,40			
04070102 - ACÇÃO SOCIAL	LEI N.º75/2013, DE 12 DE SETEMBRO	APOIO "OLHARES PELA MATERNIDADE"			150,00	150,00			
04070102 - ACÇÃO SOCIAL	LEI N.º75/2013, DE 12 DE SETEMBRO	JULHO/AGOSTO/SETEMBRO 2022			40,00	40,00			
04070102 - ACÇÃO SOCIAL	LEI N.º75/2013, DE 12 DE SETEMBRO	APOIO FINANCEIRO À FAMÍLIA, MÉS ABRIL E MAIO			40,00	40,00			
04070102 - ACÇÃO SOCIAL	LEI N.º75/2013, DE 12 DE SETEMBRO	APOIO FINANCEIRO À FAMÍLIA, MÉS AGOSTO E SETEMBRO			40,00	40,00			
04070102 - ACÇÃO SOCIAL	LEI N.º75/2013, DE 12 DE SETEMBRO	APOIO FINANCEIRO À FAMÍLIA, MÉS DE OUTUBRO E NOVENBRO			40,00	40,00			
04070102 - ACÇÃO SOCIAL	LEI N.º75/2013, DE 12 DE SETEMBRO	APOIO FINANCEIRO À FAMÍLIA, MÉS DEZEMBRO/2021 E JANEIRO/2022			40,00	40,00			
04070102 - ACÇÃO SOCIAL	LEI N.º75/2013, DE 12 DE SETEMBRO	APOIO FINANCEIRO À FAMÍLIA, MÉS FEVEREIRO E MARÇO/2022			40,00	40,00			
04070102 - ACÇÃO SOCIAL	LEI N.º75/2013, DE 12 DE SETEMBRO	APOIO FINANCEIRO À FAMÍLIA, MÉS JUNHO E JULHO			40,00	40,00			
04070102 - ACÇÃO SOCIAL	LEI N.º75/2013, DE 12 DE SETEMBRO	APOIO "OLHARES PELA MATERNIDADE"			150,00	150,00			
04070102 - ACÇÃO SOCIAL	LEI N.º75/2013, DE 12 DE SETEMBRO	JULHO/AGOSTO/SETEMBRO 2022			40,00	40,00			

VISUALIZAR REGISTROS S/ EXECUÇÃO : N

Tipo de despesa	Disposições Legais	Finalidade	Entidade beneficiária		Despesas Orçamentadas	Despesas autorizadas	Despesas pagas	Despesas autorizadas e não pagas (7)=[5]-[6]	Devolução de transf. / subs. ocorrida no exercício [8]	Observações
			NIF	Nome / Designação						
04070102 - ACÇÃO SOCIAL	LEI N.º 75/2013, DE 12 DE SETEMBRO	APOIO A FAMÍLIA "OLHARES PELA MATERNIDADE" FEV/MAR/ABRIL 2022		es	245.000,00	150,00	150,00			[9]
04070102 - ACÇÃO SOCIAL	LEI N.º 75/2013, DE 12 DE SETEMBRO	APOIO A FAMÍLIA "OLHARES PELA MATERNIDADE" NOV/DEZ/2021 E JAN/2022		es	245.000,00	149,52	149,52			
04070102 - ACÇÃO SOCIAL	LEI N.º 75/2013, DE 12 DE SETEMBRO	APOIO A FAMÍLIA "OLHARES PELA MATERNIDADE" AÇO/SET/OUT/ 2022			245.000,00	150,00	150,00			
04070102 - ACÇÃO SOCIAL	LEI N.º 75/2013, DE 12 DE SETEMBRO	APOIO A FAMÍLIA "OLHARES PELA MATERNIDADE" FEV/MAR/ABRIL 2022			245.000,00	149,95	149,95			
04070102 - ACÇÃO SOCIAL	LEI N.º 75/2013, DE 12 DE SETEMBRO	APOIO A FAMÍLIA "OLHARES PELA MATERNIDADE" MAI/JUN/JULHO 2022			245.000,00	150,00	150,00			
04070102 - ACÇÃO SOCIAL	LEI N.º 75/2013, DE 12 DE SETEMBRO	APOIO A FAMÍLIA "OLHARES PELA MATERNIDADE" NOV/DEZ/2021 E JAN/2022			245.000,00	150,00	150,00			
04070102 - ACÇÃO SOCIAL	LEI N.º 75/2013, DE 12 DE SETEMBRO	APOIO FINANCEIRO À FAMÍLIA, MÉS ABRIL E MAIO			245.000,00	40,00	40,00			
04070102 - ACÇÃO SOCIAL	LEI N.º 75/2013, DE 12 DE SETEMBRO	APOIO FINANCEIRO À FAMÍLIA, MÉS AGOSTO E SETEMBRO			245.000,00	40,00	40,00			
04070102 - ACÇÃO SOCIAL	LEI N.º 75/2013, DE 12 DE SETEMBRO	APOIO FINANCEIRO À FAMÍLIA, MÉS DE OUTUBRO E NOVENBRO			245.000,00	40,00	40,00			
04070102 - ACÇÃO SOCIAL	LEI N.º 75/2013, DE 12 DE SETEMBRO	APOIO FINANCEIRO À FAMÍLIA, MÉS DEZEMBRO/2021 E JANEIRO/2022			245.000,00	40,00	40,00			
04070102 - ACÇÃO SOCIAL	LEI N.º 75/2013, DE 12 DE SETEMBRO	APOIO FINANCEIRO À FAMÍLIA, MÉS FEVEREIRO E MARÇO/2022			245.000,00	40,00	40,00			
04070102 - ACÇÃO SOCIAL	LEI N.º 75/2013, DE 12 DE SETEMBRO	APOIO FINANCEIRO À FAMÍLIA, MÉS JUNHO E JULHO			245.000,00	40,00	40,00			
04070102 - ACÇÃO SOCIAL	LEI N.º 75/2013, DE 12 DE SETEMBRO	PAGAMENTO DA 1ª PRESTAÇÃO DAS BOLSAS DE DE ESTUDO PARA O ANO 2021/2022			245.000,00	879,36	879,36			
04070102 - ACÇÃO SOCIAL	LEI N.º 75/2013, DE 12 DE SETEMBRO	PAGAMENTO DA 2ª PRESTAÇÃO DAS BOLSAS DE DE ESTUDO PARA O ANO 2021/2022			245.000,00	886,40	886,40			
04070102 - ACÇÃO SOCIAL	LEI N.º 75/2013, DE 12 DE SETEMBRO	APOIO "OLHARES PELA MATERNIDADE" ABRIL MAIO E JUNHO			245.000,00	150,00	150,00			
04070102 - ACÇÃO SOCIAL	LEI N.º 75/2013, DE 12 DE SETEMBRO	APOIO "OLHARES PELA MATERNIDADE" JANEIRO/FEVEREIRO/MARÇO/2022			245.000,00	137,98	137,98			
04070102 - ACÇÃO SOCIAL	LEI N.º 75/2013, DE 12 DE SETEMBRO	APOIO "OLHARES PELA MATERNIDADE" JULHO/AGOSTO/SETEMBRO 2022			245.000,00	148,27	148,27			
04070102 - ACÇÃO SOCIAL	LEI N.º 75/2013, DE 12 DE SETEMBRO	APOIO "OLHARES PELA MATERNIDADE" OUT/NOV/DEZ 2021			245.000,00	230,38	230,38			
04070102 - ACÇÃO SOCIAL	LEI N.º 75/2013, DE 12 DE SETEMBRO	APOIO FINANCEIRO À FAMÍLIA, MÉS ABRIL E MAIO			245.000,00	80,00	80,00			
04070102 - ACÇÃO SOCIAL	LEI N.º 75/2013, DE 12 DE SETEMBRO	APOIO FINANCEIRO À FAMÍLIA, MÉS AGOSTO E SETEMBRO			245.000,00	80,00	80,00			
04070102 - ACÇÃO SOCIAL	LEI N.º 75/2013, DE 12 DE SETEMBRO	APOIO FINANCEIRO À FAMÍLIA, MÉS DE OUTUBRO E NOVENBRO			245.000,00	80,00	80,00			
04070102 - ACÇÃO SOCIAL	LEI N.º 75/2013, DE 12 DE SETEMBRO	APOIO FINANCEIRO À FAMÍLIA, MÉS DEZEMBRO/2021 E JANEIRO/2022			245.000,00	80,00	80,00			
04070102 - ACÇÃO SOCIAL	LEI N.º 75/2013, DE 12 DE SETEMBRO	APOIO FINANCEIRO À FAMÍLIA, MÉS FEVEREIRO E MARÇO/2022			245.000,00	80,00	80,00			

VISUALIZAR REGISTOS S/ EXECUÇÃO : N

Tipo de despesa	Disposições legais	Finalidade	Entidade beneficiária		Despesas Orçamentadas [4]	Despesas autorizadas [5]	Despesas pagas [6]	Despesas autorizadas e não pagas [7] = [5] - [6]	Devolução de transf. / subs. ocorrida no exercício [8]	Observações
			NIF [3]	Nome / Designação [3]						
04070102 - ACÇÃO SOCIAL	LEI N.º 75/2013, DE 12 DE SETEMBRO	APÓIO FINANCEIRO À FAMÍLIA, MÊS JUNHO E JULHO			245.000,00	80,00	80,00			
04070102 - ACÇÃO SOCIAL	LEI N.º 75/2013, DE 12 DE SETEMBRO	APÓIO A REFUGIADOS UCRANIANOS, MÊS DE ABRIL			245.000,00	664,80	664,80			
04070102 - ACÇÃO SOCIAL	LEI N.º 75/2013, DE 12 DE SETEMBRO	APÓIO FINANCEIRO À FAMÍLIA, MÊS ABRIL E MAIO			245.000,00	60,00	60,00			
04070102 - ACÇÃO SOCIAL	LEI N.º 75/2013, DE 12 DE SETEMBRO	APÓIO FINANCEIRO À FAMÍLIA, MÊS AGOSTO E SETEMBRO			245.000,00	60,00	60,00			
04070102 - ACÇÃO SOCIAL	LEI N.º 75/2013, DE 12 DE SETEMBRO	APÓIO FINANCEIRO À FAMÍLIA, MÊS DE OUTUBRO E NOVEMBRO			245.000,00	60,00	60,00			
04070102 - ACÇÃO SOCIAL	LEI N.º 75/2013, DE 12 DE SETEMBRO	APÓIO FINANCEIRO À FAMÍLIA, MÊS DEZEMBRO/2021 E JANEIRO/2022			245.000,00	60,00	60,00			
04070102 - ACÇÃO SOCIAL	LEI N.º 75/2013, DE 12 DE SETEMBRO	APÓIO FINANCEIRO À FAMÍLIA, MÊS FEVEREIRO E MARÇO/2022			245.000,00	60,00	60,00			
04070102 - ACÇÃO SOCIAL	LEI N.º 75/2013, DE 12 DE SETEMBRO	APÓIO FINANCEIRO À FAMÍLIA, MÊS JUNHO E JULHO			245.000,00	60,00	60,00			
04070102 - ACÇÃO SOCIAL	LEI N.º 75/2013, DE 12 DE SETEMBRO	PAGAMENTO DA 1ª PRESTAÇÃO DAS BOLSAS DE ESTUDO PARA O ANO 2021/2022		S	245.000,00	879,36	879,36			
04070102 - ACÇÃO SOCIAL	LEI N.º 75/2013, DE 12 DE SETEMBRO	PAGAMENTO DA 2ª PRESTAÇÃO DAS BOLSAS DE ESTUDO PARA O ANO 2021/2022			245.000,00	886,40	886,40			
04070102 - ACÇÃO SOCIAL	LEI N.º 75/2013, DE 12 DE SETEMBRO	APÓIO "OLHARES PELA MATERNIDADE" JULHO/AGOSTO/SETEMBRO 2022			245.000,00	72,00	72,00			
04070102 - ACÇÃO SOCIAL	LEI N.º 75/2013, DE 12 DE SETEMBRO	APÓIO A REFUGIADOS UCRANIANOS, MÊS DE JULHO			245.000,00	664,80	664,80			
04070102 - ACÇÃO SOCIAL	LEI N.º 75/2013, DE 12 DE SETEMBRO	APÓIO A REFUGIADOS UCRANIANOS, MÊS DE JULHO			245.000,00	705,00	705,00			
04070102 - ACÇÃO SOCIAL	LEI N.º 75/2013, DE 12 DE SETEMBRO	APÓIO A REFUGIADOS UCRANIANOS, MÊS DE JULHO			245.000,00	705,00	705,00			
04070102 - ACÇÃO SOCIAL	LEI N.º 75/2013, DE 12 DE SETEMBRO	APÓIO A REFUGIADOS UCRANIANOS, MÊS DE MAIO			245.000,00	705,00	705,00			
04070102 - ACÇÃO SOCIAL	LEI N.º 75/2013, DE 12 DE SETEMBRO	APÓIO A REFUGIADOS UCRANIANOS, MÊS DE MAIO			245.000,00	664,80	664,80			
04070102 - ACÇÃO SOCIAL	LEI N.º 75/2013, DE 12 DE SETEMBRO	APÓIO A REFUGIADOS UCRANIANOS, MÊS DE SETEMBRO			245.000,00	705,00	705,00			
04070102 - ACÇÃO SOCIAL	LEI N.º 75/2013, DE 12 DE SETEMBRO	APÓIO A REFUGIADOS UCRANIANOS, MÊS DE SETEMBRO			245.000,00	705,00	705,00			
04070102 - ACÇÃO SOCIAL	LEI N.º 75/2013, DE 12 DE SETEMBRO	RENTA DE HABITAÇÃO - APÓIO A REFUGIADOS, MÊS DE DEZEMBRO		A	245.000,00	705,00	705,00			
04070102 - ACÇÃO SOCIAL	LEI N.º 75/2013, DE 12 DE SETEMBRO	RENTA DE HABITAÇÃO - APÓIO A REFUGIADOS, MÊS DE NOVEMBRO			245.000,00	705,00	705,00			
04070102 - ACÇÃO SOCIAL	LEI N.º 75/2013, DE 12 DE SETEMBRO	PAGAMENTO DA 1ª PRESTAÇÃO DAS BOLSAS DE ESTUDO PARA O ANO 2021/2022			245.000,00	879,36	879,36			
04070102 - ACÇÃO SOCIAL	LEI N.º 75/2013, DE 12 DE SETEMBRO	PAGAMENTO DA 2ª PRESTAÇÃO DAS BOLSAS DE ESTUDO PARA O ANO 2021/2022			245.000,00	886,40	886,40			
04070102 - ACÇÃO SOCIAL	LEI N.º 75/2013, DE 12 DE SETEMBRO	PAGAMENTO DA 1ª PRESTAÇÃO DAS BOLSAS DE ESTUDO PARA O ANO 2021/2022			245.000,00	879,36	879,36			
04070102 - ACÇÃO SOCIAL	LEI N.º 75/2013, DE 12 DE SETEMBRO	PAGAMENTO DA 2ª PRESTAÇÃO DAS BOLSAS DE ESTUDO PARA O ANO 2021/2022			245.000,00	886,40	886,40			
04070102 - ACÇÃO SOCIAL	LEI N.º 75/2013, DE 12 DE SETEMBRO	PAGAMENTO DA 1ª PRESTAÇÃO DAS BOLSAS DE ESTUDO PARA O ANO 2021/2022			245.000,00	879,36	879,36			

APÓIO A REFUGIADOS UCRANIANOS

VISUALIZAR REGISTROS S/ EXECUÇÃO : N

Tipo de despesa	Disposições legais	Finalidade	Entidade beneficiária		Despesas autorizadas	Despesas pagas	Despesas autorizadas e não pagas (7)=[5]-[6]	Devolução de transf. / subs. ocorrida no exercício [8]	Observações
			NIF	Nome / Designação					
04070102 - ACÇÃO SOCIAL	LEI N.º75/2013, DE 12 DE SETEMBRO	PAGAMENTO DA 2ª PRESTAÇÃO DAS BOLSAS DE DE ESTUDO PARA O ANO 2021/2022			886,40	886,40			
04070102 - ACÇÃO SOCIAL	LEI N.º75/2013, DE 12 DE SETEMBRO	PAGAMENTO DA 1ª PRESTAÇÃO DAS BOLSAS DE DE ESTUDO PARA O ANO 2021/2022		LA	879,36	879,36			
04070102 - ACÇÃO SOCIAL	LEI N.º75/2013, DE 12 DE SETEMBRO	PAGAMENTO DA 2ª PRESTAÇÃO DAS BOLSAS DE DE ESTUDO PARA O ANO 2021/2022			886,40	886,40			
04070102 - ACÇÃO SOCIAL	LEI N.º75/2013, DE 12 DE SETEMBRO	APOIO "OLHARES PELA MATERNIDADE" ABRIL MAIO E JUNHO		ras	100,00	100,00			
04070102 - ACÇÃO SOCIAL	LEI N.º75/2013, DE 12 DE SETEMBRO	APOIO "OLHARES PELA MATERNIDADE" JULHO/AGOSTO/SETEMBRO 2022			150,00	150,00			
04070102 - ACÇÃO SOCIAL	LEI N.º75/2013, DE 12 DE SETEMBRO	PAGAMENTO DA 1ª PRESTAÇÃO DAS BOLSAS DE DE ESTUDO PARA O ANO 2021/2022			879,36	879,36			
04070102 - ACÇÃO SOCIAL	LEI N.º75/2013, DE 12 DE SETEMBRO	PAGAMENTO DA 2ª PRESTAÇÃO DAS BOLSAS DE DE ESTUDO PARA O ANO 2021/2022			886,40	886,40			
04070102 - ACÇÃO SOCIAL	LEI N.º75/2013, DE 12 DE SETEMBRO	PAGAMENTO DA 1ª PRESTAÇÃO DAS BOLSAS DE DE ESTUDO PARA O ANO 2021/2022		AVEIRA	879,36	879,36			
04070102 - ACÇÃO SOCIAL	LEI N.º75/2013, DE 12 DE SETEMBRO	PAGAMENTO DA 2ª PRESTAÇÃO DAS BOLSAS DE DE ESTUDO PARA O ANO 2021/2022			886,40	886,40			
04070102 - ACÇÃO SOCIAL	LEI N.º75/2013, DE 12 DE SETEMBRO	PAGAMENTO DA 1ª PRESTAÇÃO DAS BOLSAS DE DE ESTUDO PARA O ANO 2021/2022			879,36	879,36			
04070102 - ACÇÃO SOCIAL	LEI N.º75/2013, DE 12 DE SETEMBRO	PAGAMENTO DA 2ª PRESTAÇÃO DAS BOLSAS DE DE ESTUDO PARA O ANO 2021/2022			886,40	886,40			
04070102 - ACÇÃO SOCIAL	LEI N.º75/2013, DE 12 DE SETEMBRO	APOIO "OLHARES PELA MATERNIDADE" ABRIL MAIO E JUNHO			125,79	125,79			
04070102 - ACÇÃO SOCIAL	LEI N.º75/2013, DE 12 DE SETEMBRO	APOIO "OLHARES PELA MATERNIDADE" JULHO/AGOSTO/SETEMBRO 2022			91,00	91,00			
04070102 - ACÇÃO SOCIAL	LEI N.º75/2013, DE 12 DE SETEMBRO	APOIO A REFUGIADOS UCRANIANOS, MÉS DE AGOSTO			705,00	705,00			APOIO A REFUGIADOS UCRANIANOS
04070102 - ACÇÃO SOCIAL	LEI N.º75/2013, DE 12 DE SETEMBRO	APOIO A REFUGIADOS UCRANIANOS, MÉS DE JULHO			750,00	750,00			
04070102 - ACÇÃO SOCIAL	LEI N.º75/2013, DE 12 DE SETEMBRO	APOIO A REFUGIADOS UCRANIANOS, MÉS DE JUNHO			705,00	705,00			
04070102 - ACÇÃO SOCIAL	LEI N.º75/2013, DE 12 DE SETEMBRO	APOIO A REFUGIADOS UCRANIANOS, MÉS DE MAIO			705,00	705,00			
04070102 - ACÇÃO SOCIAL	LEI N.º75/2013, DE 12 DE SETEMBRO	APOIO A REFUGIADOS UCRANIANOS, MÉS DE SETEMBRO		AA	705,00	705,00			
04070102 - ACÇÃO SOCIAL	LEI N.º75/2013, DE 12 DE SETEMBRO	APOIO A REFUGIADOS UCRANIANOS, MÉS DE SETEMBRO			660,00	660,00			
04070102 - ACÇÃO SOCIAL	LEI N.º75/2013, DE 12 DE SETEMBRO	APOIO A REFUGIADOS UCRANIANOS, MÉS DE AGOSTO			664,80	664,80			APOIO A REFUGIADOS UCRANIANOS
04070102 - ACÇÃO SOCIAL	LEI N.º75/2013, DE 12 DE SETEMBRO	APOIO A REFUGIADOS UCRANIANOS, MÉS DE DEZEMBRO			664,80	664,80			
04070102 - ACÇÃO SOCIAL	LEI N.º75/2013, DE 12 DE SETEMBRO	APOIO A REFUGIADOS UCRANIANOS, MÉS DE DEZEMBRO			664,80	664,80			



TRANSFERÊNCIAS E SUBSÍDIOS CONCEDIDOS  
MUNICÍPIO MONTALEGRE

VISUALIZAR REGISTROS S/ EXECUÇÃO : N

Tipo de despesa	Disposições legais	Finalidade	Entidade beneficiária		Despesas autorizadas	Despesas pagas	Despesas autorizadas e não pagas (7)=[5]-[6]	Devolução de transf. / subs. ocorrida no exercício [8]	Observações
			NIF	Nome / Designação					
04070102 - ACÇÃO SOCIAL	LEI N.º75/2013, DE 12 DE SETEMBRO	APOIO A REFUGIADOS UCRANIANOS, MÉS DE JULHO	500745749	Cruz Vermelha Portuguesa - Delegação de Montalegre	664,80	664,80		664,80	
04070102 - ACÇÃO SOCIAL	LEI N.º75/2013, DE 12 DE SETEMBRO	APOIO A REFUGIADOS UCRANIANOS, MÉS DE JULHO	503178390	LIGA AMIGOS HOSPITAL DISTRITAL-CHAVES	664,80	664,80			
04070102 - ACÇÃO SOCIAL	LEI N.º75/2013, DE 12 DE SETEMBRO	APOIO A REFUGIADOS UCRANIANOS, MÉS DE JUNHO	503455857	Associação Borda d'água	664,80	664,80			
04070102 - ACÇÃO SOCIAL	LEI N.º75/2013, DE 12 DE SETEMBRO	APOIO A REFUGIADOS UCRANIANOS, MÉS DE MAIO	503455857	Associação Borda d'água	664,80	664,80			
04070102 - ACÇÃO SOCIAL	LEI N.º75/2013, DE 12 DE SETEMBRO	APOIO A REFUGIADOS UCRANIANOS, MÉS DE OUTUBRO	503455857	Associação Borda d'água	664,80	664,80			
04070102 - ACÇÃO SOCIAL	LEI N.º75/2013, DE 12 DE SETEMBRO	APOIO A REFUGIADOS UCRANIANOS, MÉS DE OUTUBRO	503455857	Associação Borda d'água	664,80	664,80			
04070102 - ACÇÃO SOCIAL	LEI N.º75/2013, DE 12 DE SETEMBRO	SUBSÍDIO ATRIBUÍDO CONFORME PAM	500745749	Cruz Vermelha Portuguesa - Delegação de Montalegre	664,80	664,80			
04070102 - ACÇÃO SOCIAL	LEI N.º75/2013, DE 12 DE SETEMBRO	COMPARTICIPAÇÃO DAS AUTARQUIAS PARA O ANO 2022	503178390	LIGA AMIGOS HOSPITAL DISTRITAL-CHAVES	10.000,00	10.000,00			
04070102 - ACÇÃO SOCIAL	LEI N.º75/2013, DE 12 DE SETEMBRO	COMPARTICIPAÇÃO CONFORME PAM, PRESTAÇÃO DE ABRIL	503455857	Associação Borda d'água	1.000,00	1.000,00			
04070102 - ACÇÃO SOCIAL	LEI N.º75/2013, DE 12 DE SETEMBRO	COMPARTICIPAÇÃO CONFORME PAM, PRESTAÇÃO DE AGOSTO	503455857	Associação Borda d'água	2.083,00	2.083,00			
04070102 - ACÇÃO SOCIAL	LEI N.º75/2013, DE 12 DE SETEMBRO	COMPARTICIPAÇÃO CONFORME PAM, PRESTAÇÃO DE DEZEMBRO	503455857	Associação Borda d'água	2.083,00	2.083,00			
04070102 - ACÇÃO SOCIAL	LEI N.º75/2013, DE 12 DE SETEMBRO	COMPARTICIPAÇÃO CONFORME PAM, PRESTAÇÃO DE FEVEREIRO	503455857	Associação Borda d'água	2.083,00	2.083,00			
04070102 - ACÇÃO SOCIAL	LEI N.º75/2013, DE 12 DE SETEMBRO	COMPARTICIPAÇÃO CONFORME PAM, PRESTAÇÃO DE JANEIRO	503455857	Associação Borda d'água	2.083,00	2.083,00			
04070102 - ACÇÃO SOCIAL	LEI N.º75/2013, DE 12 DE SETEMBRO	COMPARTICIPAÇÃO CONFORME PAM, PRESTAÇÃO DE JULHO	503455857	Associação Borda d'água	2.083,00	2.083,00			
04070102 - ACÇÃO SOCIAL	LEI N.º75/2013, DE 12 DE SETEMBRO	COMPARTICIPAÇÃO CONFORME PAM, PRESTAÇÃO DE MAIO	503455857	Associação Borda d'água	2.085,00	2.085,00			
04070102 - ACÇÃO SOCIAL	LEI N.º75/2013, DE 12 DE SETEMBRO	COMPARTICIPAÇÃO CONFORME PAM, PRESTAÇÃO DE MAIO	503455857	Associação Borda d'água	2.085,00	2.085,00			
04070102 - ACÇÃO SOCIAL	LEI N.º75/2013, DE 12 DE SETEMBRO	COMPARTICIPAÇÃO CONFORME PAM, PRESTAÇÃO DE MARÇO	503455857	Associação Borda d'água	2.083,00	2.083,00			
04070102 - ACÇÃO SOCIAL	LEI N.º75/2013, DE 12 DE SETEMBRO	COMPARTICIPAÇÃO CONFORME PAM, PRESTAÇÃO DE NOVENO	503455857	Associação Borda d'água	2.083,00	2.083,00			
04070102 - ACÇÃO SOCIAL	LEI N.º75/2013, DE 12 DE SETEMBRO	COMPARTICIPAÇÃO CONFORME PAM, PRESTAÇÃO DE OUTUBRO	503455857	Associação Borda d'água	2.083,00	2.083,00			
04070102 - ACÇÃO SOCIAL	LEI N.º75/2013, DE 12 DE SETEMBRO	COMPARTICIPAÇÃO CONFORME PAM, PRESTAÇÃO DE SETEMBRO	503455857	Associação Borda d'água	2.083,00	2.083,00			
04070102 - ACÇÃO SOCIAL	LEI N.º75/2013, DE 12 DE SETEMBRO	COMPARTICIPAÇÃO CONFORME PAM, PRESTAÇÃO DE AGOSTO	506174751	ASSOCIACAO SOCIAL CULTURAL PAREDES RIO	2.083,00	2.083,00			
04070102 - ACÇÃO SOCIAL	LEI N.º75/2013, DE 12 DE SETEMBRO	COMPARTICIPAÇÃO CONFORME PAM, PRESTAÇÃO DE DEZEMBRO	506174751	ASSOCIACAO SOCIAL CULTURAL PAREDES RIO	583,00	583,00			
04070102 - ACÇÃO SOCIAL	LEI N.º75/2013, DE 12 DE SETEMBRO	COMPARTICIPAÇÃO CONFORME PAM, PRESTAÇÃO DE FEVEREIRO	506174751	ASSOCIACAO SOCIAL CULTURAL PAREDES RIO	584,67	584,67			
04070102 - ACÇÃO SOCIAL	LEI N.º75/2013, DE 12 DE SETEMBRO	COMPARTICIPAÇÃO CONFORME PAM, PRESTAÇÃO DE JANEIRO	506174751	ASSOCIACAO SOCIAL CULTURAL PAREDES RIO	583,00	583,00			
04070102 - ACÇÃO SOCIAL	LEI N.º75/2013, DE 12 DE SETEMBRO	COMPARTICIPAÇÃO CONFORME PAM, PRESTAÇÃO DE JULHO	506174751	ASSOCIACAO SOCIAL CULTURAL PAREDES RIO	583,00	583,00			
04070102 - ACÇÃO SOCIAL	LEI N.º75/2013, DE 12 DE SETEMBRO	COMPARTICIPAÇÃO CONFORME PAM, PRESTAÇÃO DE MAIO	506174751	ASSOCIACAO SOCIAL CULTURAL PAREDES RIO	583,00	583,00			
04070102 - ACÇÃO SOCIAL	LEI N.º75/2013, DE 12 DE SETEMBRO	COMPARTICIPAÇÃO CONFORME PAM, PRESTAÇÃO DE MAIO	506174751	ASSOCIACAO SOCIAL CULTURAL PAREDES RIO	585,00	585,00			
04070102 - ACÇÃO SOCIAL	LEI N.º75/2013, DE 12 DE SETEMBRO	COMPARTICIPAÇÃO CONFORME PAM, PRESTAÇÃO DE MARÇO E ABRIL	506174751	ASSOCIACAO SOCIAL CULTURAL PAREDES RIO	583,00	583,00			
04070102 - ACÇÃO SOCIAL	LEI N.º75/2013, DE 12 DE SETEMBRO	COMPARTICIPAÇÃO CONFORME PAM, PRESTAÇÃO DE NOVENO	506174751	ASSOCIACAO SOCIAL CULTURAL PAREDES RIO	1.166,00	1.166,00			
04070102 - ACÇÃO SOCIAL	LEI N.º75/2013, DE 12 DE SETEMBRO	COMPARTICIPAÇÃO CONFORME PAM, PRESTAÇÃO DE OUTUBRO	506174751	ASSOCIACAO SOCIAL CULTURAL PAREDES RIO	583,00	583,00			

VISUALIZAR REGISTROS S/ EXECUÇÃO : N

Tipo de despesa	Disposições legais	Finalidade	Entidade beneficiária		Despesas Orçamentadas	Despesas autorizadas	Despesas pagas	Despesas autorizadas e não pagas (7)=[5]-[6]	Devolução de transf. / subs. ocorrida no exercício [8]	Observações
			NIF	Nome / Designação						
04080201 - CONTRATOS EMPREGO - INSCRIÇÃO	LEI N.º 75/2013, DE 12 DE SETEMBRO	SUBSÍDIO DE REFEIÇÃO E BOLSA COMPLEMENTAR, MÊS DE DEZEMBRO			205.000,00	284,01	284,01			[9]
04080201 - CONTRATOS EMPREGO - INSCRIÇÃO	LEI N.º 75/2013, DE 12 DE SETEMBRO	SUBSÍDIO DE REFEIÇÃO E BOLSA COMPLEMENTAR, MÊS DE ABRIL			205.000,00	533,83	533,83			
04080201 - CONTRATOS EMPREGO - INSCRIÇÃO	LEI N.º 75/2013, DE 12 DE SETEMBRO	SUBSÍDIO DE REFEIÇÃO E BOLSA COMPLEMENTAR, MÊS DE ABRIL			205.000,00	548,14	548,14			
04080201 - CONTRATOS EMPREGO - INSCRIÇÃO	LEI N.º 75/2013, DE 12 DE SETEMBRO	SUBSÍDIO DE REFEIÇÃO E BOLSA COMPLEMENTAR, MÊS DE ABRIL			205.000,00	538,60	538,60			
04080201 - CONTRATOS EMPREGO - INSCRIÇÃO	LEI N.º 75/2013, DE 12 DE SETEMBRO	SUBSÍDIO DE REFEIÇÃO E BOLSA COMPLEMENTAR, MÊS DE ABRIL			205.000,00	543,37	543,37			
04080201 - CONTRATOS EMPREGO - INSCRIÇÃO	LEI N.º 75/2013, DE 12 DE SETEMBRO	SUBSÍDIO DE REFEIÇÃO E BOLSA COMPLEMENTAR, MÊS DE ABRIL			205.000,00	543,37	543,37			
04080201 - CONTRATOS EMPREGO - INSCRIÇÃO	LEI N.º 75/2013, DE 12 DE SETEMBRO	SUBSÍDIO DE REFEIÇÃO E BOLSA COMPLEMENTAR, MÊS DE ABRIL			205.000,00	533,83	533,83			
04080201 - CONTRATOS EMPREGO - INSCRIÇÃO	LEI N.º 75/2013, DE 12 DE SETEMBRO	SUBSÍDIO DE REFEIÇÃO E BOLSA COMPLEMENTAR, MÊS DE ABRIL			205.000,00	524,29	524,29			
04080201 - CONTRATOS EMPREGO - INSCRIÇÃO	LEI N.º 75/2013, DE 12 DE SETEMBRO	SUBSÍDIO DE REFEIÇÃO E BOLSA COMPLEMENTAR, MÊS DE ABRIL			205.000,00	552,91	552,91			
04080201 - CONTRATOS EMPREGO - INSCRIÇÃO	LEI N.º 75/2013, DE 12 DE SETEMBRO	SUBSÍDIO DE REFEIÇÃO E BOLSA COMPLEMENTAR, MÊS DE ABRIL			205.000,00	533,83	533,83			
04080201 - CONTRATOS EMPREGO - INSCRIÇÃO	LEI N.º 75/2013, DE 12 DE SETEMBRO	SUBSÍDIO DE REFEIÇÃO E BOLSA COMPLEMENTAR, MÊS DE ABRIL			205.000,00	548,14	548,14			
04080201 - CONTRATOS EMPREGO - INSCRIÇÃO	LEI N.º 75/2013, DE 12 DE SETEMBRO	SUBSÍDIO DE REFEIÇÃO E BOLSA COMPLEMENTAR, MÊS DE ABRIL			205.000,00	538,60	538,60			
04080201 - CONTRATOS EMPREGO - INSCRIÇÃO	LEI N.º 75/2013, DE 12 DE SETEMBRO	SUBSÍDIO DE REFEIÇÃO E BOLSA COMPLEMENTAR, MÊS DE ABRIL			205.000,00	543,37	543,37			
04080201 - CONTRATOS EMPREGO - INSCRIÇÃO	LEI N.º 75/2013, DE 12 DE SETEMBRO	SUBSÍDIO DE REFEIÇÃO E BOLSA COMPLEMENTAR, MÊS DE ABRIL			205.000,00	543,37	543,37			
04080201 - CONTRATOS EMPREGO - INSCRIÇÃO	LEI N.º 75/2013, DE 12 DE SETEMBRO	SUBSÍDIO DE REFEIÇÃO E BOLSA COMPLEMENTAR, MÊS DE ABRIL			205.000,00	533,83	533,83			
04080201 - CONTRATOS EMPREGO - INSCRIÇÃO	LEI N.º 75/2013, DE 12 DE SETEMBRO	SUBSÍDIO DE REFEIÇÃO E BOLSA COMPLEMENTAR, MÊS DE ABRIL			205.000,00	548,14	548,14			
04080201 - CONTRATOS EMPREGO - INSCRIÇÃO	LEI N.º 75/2013, DE 12 DE SETEMBRO	SUBSÍDIO DE REFEIÇÃO E BOLSA COMPLEMENTAR, MÊS DE ABRIL			205.000,00	552,91	552,91			
04080201 - CONTRATOS EMPREGO - INSCRIÇÃO	LEI N.º 75/2013, DE 12 DE SETEMBRO	SUBSÍDIO DE REFEIÇÃO E BOLSA COMPLEMENTAR, MÊS DE ABRIL			205.000,00	249,77	249,77			
04080201 - CONTRATOS EMPREGO - INSCRIÇÃO	LEI N.º 75/2013, DE 12 DE SETEMBRO	SUBSÍDIO DE REFEIÇÃO E BOLSA COMPLEMENTAR, MÊS DE ABRIL			205.000,00	538,60	538,60			
04080201 - CONTRATOS EMPREGO - INSCRIÇÃO	LEI N.º 75/2013, DE 12 DE SETEMBRO	SUBSÍDIO DE REFEIÇÃO E BOLSA COMPLEMENTAR, MÊS DE ABRIL			205.000,00	548,14	548,14			
04080201 - CONTRATOS EMPREGO - INSCRIÇÃO	LEI N.º 75/2013, DE 12 DE SETEMBRO	SUBSÍDIO DE REFEIÇÃO E BOLSA COMPLEMENTAR, MÊS DE ABRIL			205.000,00	543,37	543,37			
04080201 - CONTRATOS EMPREGO - INSCRIÇÃO	LEI N.º 75/2013, DE 12 DE SETEMBRO	SUBSÍDIO DE REFEIÇÃO E BOLSA COMPLEMENTAR, MÊS DE ABRIL			205.000,00	533,83	533,83			
04080201 - CONTRATOS EMPREGO - INSCRIÇÃO	LEI N.º 75/2013, DE 12 DE SETEMBRO	SUBSÍDIO DE REFEIÇÃO E BOLSA COMPLEMENTAR, MÊS DE ABRIL			205.000,00	284,01	284,01			
04080201 - CONTRATOS EMPREGO - INSCRIÇÃO	LEI N.º 75/2013, DE 12 DE SETEMBRO	SUBSÍDIO DE REFEIÇÃO E BOLSA COMPLEMENTAR, MÊS DE ABRIL			205.000,00	538,60	538,60			
04080201 - CONTRATOS EMPREGO - INSCRIÇÃO	LEI N.º 75/2013, DE 12 DE SETEMBRO	SUBSÍDIO DE REFEIÇÃO E BOLSA COMPLEMENTAR, MÊS DE ABRIL			205.000,00	543,37	543,37			
04080201 - CONTRATOS EMPREGO - INSCRIÇÃO	LEI N.º 75/2013, DE 12 DE SETEMBRO	SUBSÍDIO DE REFEIÇÃO E BOLSA COMPLEMENTAR, MÊS DE ABRIL			205.000,00	548,14	548,14			
04080201 - CONTRATOS EMPREGO - INSCRIÇÃO	LEI N.º 75/2013, DE 12 DE SETEMBRO	SUBSÍDIO DE REFEIÇÃO E BOLSA COMPLEMENTAR, MÊS DE ABRIL			205.000,00	552,91	552,91			
04080201 - CONTRATOS EMPREGO - INSCRIÇÃO	LEI N.º 75/2013, DE 12 DE SETEMBRO	SUBSÍDIO DE REFEIÇÃO E BOLSA COMPLEMENTAR, MÊS DE ABRIL			205.000,00	548,14	548,14			
04080201 - CONTRATOS EMPREGO - INSCRIÇÃO	LEI N.º 75/2013, DE 12 DE SETEMBRO	SUBSÍDIO DE REFEIÇÃO E BOLSA COMPLEMENTAR, MÊS DE ABRIL			205.000,00	543,37	543,37			

VISUALIZAR REGISTROS S/ EXECUÇÃO : N

Tipo de despesa	Disposições legais	Finalidade	Entidade beneficiária		Despesas Orçamentadas	Despesas autorizadas	Despesas pagas	Despesas autorizadas e não pagas (7)=[5]-[6]	Devolução de transf. / subs. ocorrida no exercício	Observações
			NIF	Nome / Designação						
04080201 - CONTRATOS EMPREGO - INSCRIÇÃO	LEI N.º 75/2013, DE 12 DE SETEMBRO	SUBSÍDIO DE REFEIÇÃO E BOLSA COMPLEMENTAR, MÊS DE JUNHO			205.000,00	533,83	533,83			[9]
04080201 - CONTRATOS EMPREGO - INSCRIÇÃO	LEI N.º 75/2013, DE 12 DE SETEMBRO	SUBSÍDIO DE REFEIÇÃO E BOLSA COMPLEMENTAR, MÊS DE JUNHO			205.000,00	342,72	342,72			
04080201 - CONTRATOS EMPREGO - INSCRIÇÃO	LEI N.º 75/2013, DE 12 DE SETEMBRO	SUBSÍDIO DE REFEIÇÃO E BOLSA COMPLEMENTAR, MÊS DE JUNHO			205.000,00	249,77	249,77			
04080201 - CONTRATOS EMPREGO - INSCRIÇÃO	LEI N.º 75/2013, DE 12 DE SETEMBRO	SUBSÍDIO DE REFEIÇÃO E BOLSA COMPLEMENTAR, MÊS DE JUNHO			205.000,00	538,60	538,60			
04080201 - CONTRATOS EMPREGO - INSCRIÇÃO	LEI N.º 75/2013, DE 12 DE SETEMBRO	SUBSÍDIO DE REFEIÇÃO E BOLSA COMPLEMENTAR, MÊS DE JUNHO			205.000,00	548,14	548,14			
04080201 - CONTRATOS EMPREGO - INSCRIÇÃO	LEI N.º 75/2013, DE 12 DE SETEMBRO	SUBSÍDIO DE REFEIÇÃO E BOLSA COMPLEMENTAR, MÊS DE JUNHO			205.000,00	407,04	407,04			
04080201 - CONTRATOS EMPREGO - INSCRIÇÃO	LEI N.º 75/2013, DE 12 DE SETEMBRO	SUBSÍDIO DE REFEIÇÃO E BOLSA COMPLEMENTAR, MÊS DE JUNHO			205.000,00	548,14	548,14			
04080201 - CONTRATOS EMPREGO - INSCRIÇÃO	LEI N.º 75/2013, DE 12 DE SETEMBRO	SUBSÍDIO DE REFEIÇÃO E BOLSA COMPLEMENTAR, MÊS DE JUNHO			205.000,00	564,83	564,83			
04080201 - CONTRATOS EMPREGO - INSCRIÇÃO	LEI N.º 75/2013, DE 12 DE SETEMBRO	SUBSÍDIO DE REFEIÇÃO E BOLSA COMPLEMENTAR, MÊS DE JUNHO			205.000,00	543,37	543,37			
04080201 - CONTRATOS EMPREGO - INSCRIÇÃO	LEI N.º 75/2013, DE 12 DE SETEMBRO	SUBSÍDIO DE REFEIÇÃO E BOLSA COMPLEMENTAR, MÊS DE JUNHO			205.000,00	533,83	533,83			
04080201 - CONTRATOS EMPREGO - INSCRIÇÃO	LEI N.º 75/2013, DE 12 DE SETEMBRO	SUBSÍDIO DE REFEIÇÃO E BOLSA COMPLEMENTAR, MÊS DE JUNHO			205.000,00	548,14	548,14			
04080201 - CONTRATOS EMPREGO - INSCRIÇÃO	LEI N.º 75/2013, DE 12 DE SETEMBRO	SUBSÍDIO DE REFEIÇÃO E BOLSA COMPLEMENTAR, MÊS DE JUNHO			205.000,00	543,37	543,37			
04080201 - CONTRATOS EMPREGO - INSCRIÇÃO	LEI N.º 75/2013, DE 12 DE SETEMBRO	SUBSÍDIO DE REFEIÇÃO E BOLSA COMPLEMENTAR, MÊS DE JUNHO			205.000,00	538,60	538,60			
04080201 - CONTRATOS EMPREGO - INSCRIÇÃO	LEI N.º 75/2013, DE 12 DE SETEMBRO	SUBSÍDIO DE REFEIÇÃO E BOLSA COMPLEMENTAR, MÊS DE JUNHO			205.000,00	548,14	548,14			
04080201 - CONTRATOS EMPREGO - INSCRIÇÃO	LEI N.º 75/2013, DE 12 DE SETEMBRO	SUBSÍDIO DE REFEIÇÃO E BOLSA COMPLEMENTAR, MÊS DE JUNHO			205.000,00	533,83	533,83			
04080201 - CONTRATOS EMPREGO - INSCRIÇÃO	LEI N.º 75/2013, DE 12 DE SETEMBRO	SUBSÍDIO DE REFEIÇÃO E BOLSA COMPLEMENTAR, MÊS DE JUNHO			205.000,00	548,14	548,14			
04080201 - CONTRATOS EMPREGO - INSCRIÇÃO	LEI N.º 75/2013, DE 12 DE SETEMBRO	SUBSÍDIO DE REFEIÇÃO E BOLSA COMPLEMENTAR, MÊS DE JUNHO			205.000,00	538,60	538,60			
04080201 - CONTRATOS EMPREGO - INSCRIÇÃO	LEI N.º 75/2013, DE 12 DE SETEMBRO	SUBSÍDIO DE REFEIÇÃO E BOLSA COMPLEMENTAR, MÊS DE JUNHO			205.000,00	543,37	543,37			
04080201 - CONTRATOS EMPREGO - INSCRIÇÃO	LEI N.º 75/2013, DE 12 DE SETEMBRO	SUBSÍDIO DE REFEIÇÃO E BOLSA COMPLEMENTAR, MÊS DE JUNHO			205.000,00	543,37	543,37			
04080201 - CONTRATOS EMPREGO - INSCRIÇÃO	LEI N.º 75/2013, DE 12 DE SETEMBRO	SUBSÍDIO DE REFEIÇÃO E BOLSA COMPLEMENTAR, MÊS DE JUNHO			205.000,00	533,83	533,83			
04080201 - CONTRATOS EMPREGO - INSCRIÇÃO	LEI N.º 75/2013, DE 12 DE SETEMBRO	SUBSÍDIO DE REFEIÇÃO E BOLSA COMPLEMENTAR, MÊS DE JUNHO			205.000,00	548,14	548,14			
04080201 - CONTRATOS EMPREGO - INSCRIÇÃO	LEI N.º 75/2013, DE 12 DE SETEMBRO	SUBSÍDIO DE REFEIÇÃO E BOLSA COMPLEMENTAR, MÊS DE JUNHO			205.000,00	552,91	552,91			
04080201 - CONTRATOS EMPREGO - INSCRIÇÃO	LEI N.º 75/2013, DE 12 DE SETEMBRO	SUBSÍDIO DE REFEIÇÃO E BOLSA COMPLEMENTAR, MÊS DE JUNHO			205.000,00	249,77	249,77			
04080201 - CONTRATOS EMPREGO - INSCRIÇÃO	LEI N.º 75/2013, DE 12 DE SETEMBRO	SUBSÍDIO DE REFEIÇÃO E BOLSA COMPLEMENTAR, MÊS DE JUNHO			205.000,00	538,60	538,60			
04080201 - CONTRATOS EMPREGO - INSCRIÇÃO	LEI N.º 75/2013, DE 12 DE SETEMBRO	SUBSÍDIO DE REFEIÇÃO E BOLSA COMPLEMENTAR, MÊS DE JUNHO			205.000,00	548,14	548,14			
04080201 - CONTRATOS EMPREGO - INSCRIÇÃO	LEI N.º 75/2013, DE 12 DE SETEMBRO	SUBSÍDIO DE REFEIÇÃO E BOLSA COMPLEMENTAR, MÊS DE JUNHO			205.000,00	533,83	533,83			
04080201 - CONTRATOS EMPREGO - INSCRIÇÃO	LEI N.º 75/2013, DE 12 DE SETEMBRO	SUBSÍDIO DE REFEIÇÃO E BOLSA COMPLEMENTAR, MÊS DE JUNHO			205.000,00	548,14	548,14			
04080201 - CONTRATOS EMPREGO - INSCRIÇÃO	LEI N.º 75/2013, DE 12 DE SETEMBRO	SUBSÍDIO DE REFEIÇÃO E BOLSA COMPLEMENTAR, MÊS DE JUNHO			205.000,00	548,14	548,14			
04080201 - CONTRATOS EMPREGO - INSCRIÇÃO	LEI N.º 75/2013, DE 12 DE SETEMBRO	SUBSÍDIO DE REFEIÇÃO E BOLSA COMPLEMENTAR, MÊS DE JUNHO			205.000,00	564,83	564,83			
04080201 - CONTRATOS EMPREGO - INSCRIÇÃO	LEI N.º 75/2013, DE 12 DE SETEMBRO	SUBSÍDIO DE REFEIÇÃO E BOLSA COMPLEMENTAR, MÊS DE JUNHO			205.000,00	424,56	424,56			

VISUALIZAR REGISTROS S/ EXECUÇÃO : N

Tipo de despesa	Disposições legais	Finalidade	Entidade beneficiária		Despesas autorizadas	Despesas autorizadas	Despesas pagas	Despesas autorizadas e não pagas (7)=[5]-[6]	Devolução de transf. / subs. ocorrida no exercício	Observações
			NIF	Nome / Designação						
04080201 - CONTRATOS EMPREGO - INSCRIÇÃO	LEI N.º 75/2013, DE 12 DE SETEMBRO	SUBSÍDIO DE REFEIÇÃO E BOLSA COMPLEMENTAR, MÊS DE JULHO	50992	Associação Montalegre	205.000,00	543,37	543,37			
04080201 - CONTRATOS EMPREGO - INSCRIÇÃO	LEI N.º 75/2013, DE 12 DE SETEMBRO	SUBSÍDIO DE REFEIÇÃO E BOLSA COMPLEMENTAR, MÊS DE JUNHO	50992	Associação Montalegre	205.000,00	533,83	533,83			
04080201 - CONTRATOS EMPREGO - INSCRIÇÃO	LEI N.º 75/2013, DE 12 DE SETEMBRO	SUBSÍDIO DE REFEIÇÃO E BOLSA COMPLEMENTAR, MÊS DE JUNHO	50992	Associação Montalegre	205.000,00	548,14	548,14			
04080201 - CONTRATOS EMPREGO - INSCRIÇÃO	LEI N.º 75/2013, DE 12 DE SETEMBRO	SUBSÍDIO DE REFEIÇÃO E BOLSA COMPLEMENTAR, MÊS DE JUNHO	50992	Associação Montalegre	205.000,00	552,91	552,91			
04080201 - CONTRATOS EMPREGO - INSCRIÇÃO	LEI N.º 75/2013, DE 12 DE SETEMBRO	SUBSÍDIO DE REFEIÇÃO E BOLSA COMPLEMENTAR, MÊS DE JUNHO	50992	Associação Montalegre	205.000,00	543,37	543,37			
04080201 - CONTRATOS EMPREGO - INSCRIÇÃO	LEI N.º 75/2013, DE 12 DE SETEMBRO	SUBSÍDIO DE REFEIÇÃO E BOLSA COMPLEMENTAR, MÊS DE JUNHO	50992	Associação Montalegre	205.000,00	538,60	538,60			
04080201 - CONTRATOS EMPREGO - INSCRIÇÃO	LEI N.º 75/2013, DE 12 DE SETEMBRO	SUBSÍDIO DE REFEIÇÃO E BOLSA COMPLEMENTAR, MÊS DE JUNHO	50992	Associação Montalegre	205.000,00	548,14	548,14			
04080201 - CONTRATOS EMPREGO - INSCRIÇÃO	LEI N.º 75/2013, DE 12 DE SETEMBRO	SUBSÍDIO DE REFEIÇÃO E BOLSA COMPLEMENTAR, MÊS DE JUNHO	50992	Associação Montalegre	205.000,00	284,01	284,01			
04080201 - CONTRATOS EMPREGO - INSCRIÇÃO	LEI N.º 75/2013, DE 12 DE SETEMBRO	SUBSÍDIO DE REFEIÇÃO E BOLSA COMPLEMENTAR, MÊS DE JUNHO	50992	Associação Montalegre	205.000,00	543,37	543,37			
04080201 - CONTRATOS EMPREGO - INSCRIÇÃO	LEI N.º 75/2013, DE 12 DE SETEMBRO	SUBSÍDIO DE REFEIÇÃO E BOLSA COMPLEMENTAR, MÊS DE JUNHO	50992	Associação Montalegre	205.000,00	533,83	533,83			
04080201 - CONTRATOS EMPREGO - INSCRIÇÃO	LEI N.º 75/2013, DE 12 DE SETEMBRO	SUBSÍDIO DE REFEIÇÃO E BOLSA COMPLEMENTAR, MÊS DE JUNHO	50992	Associação Montalegre	205.000,00	548,14	548,14			
04080201 - CONTRATOS EMPREGO - INSCRIÇÃO	LEI N.º 75/2013, DE 12 DE SETEMBRO	SUBSÍDIO DE REFEIÇÃO E BOLSA COMPLEMENTAR, MÊS DE JUNHO	50992	Associação Montalegre	205.000,00	564,83	564,83			
04080201 - CONTRATOS EMPREGO - INSCRIÇÃO	LEI N.º 75/2013, DE 12 DE SETEMBRO	SUBSÍDIO DE REFEIÇÃO E BOLSA COMPLEMENTAR, MÊS DE JUNHO	50992	Associação Montalegre	205.000,00	424,56	424,56			
04080201 - CONTRATOS EMPREGO - INSCRIÇÃO	LEI N.º 75/2013, DE 12 DE SETEMBRO	SUBSÍDIO DE REFEIÇÃO E BOLSA COMPLEMENTAR, MÊS DE JUNHO	50992	Associação Montalegre	205.000,00	543,37	543,37			
04080201 - CONTRATOS EMPREGO - INSCRIÇÃO	LEI N.º 75/2013, DE 12 DE SETEMBRO	SUBSÍDIO DE REFEIÇÃO E BOLSA COMPLEMENTAR, MÊS DE JUNHO	50992	Associação Montalegre	205.000,00	533,83	533,83			
04080201 - CONTRATOS EMPREGO - INSCRIÇÃO	LEI N.º 75/2013, DE 12 DE SETEMBRO	SUBSÍDIO DE REFEIÇÃO E BOLSA COMPLEMENTAR, MÊS DE JUNHO	50992	Associação Montalegre	205.000,00	548,14	548,14			
04080201 - CONTRATOS EMPREGO - INSCRIÇÃO	LEI N.º 75/2013, DE 12 DE SETEMBRO	SUBSÍDIO DE REFEIÇÃO E BOLSA COMPLEMENTAR, MÊS DE JUNHO	50992	Associação Montalegre	205.000,00	552,91	552,91			
04080201 - CONTRATOS EMPREGO - INSCRIÇÃO	LEI N.º 75/2013, DE 12 DE SETEMBRO	SUBSÍDIO DE REFEIÇÃO E BOLSA COMPLEMENTAR, MÊS DE JUNHO	50992	Associação Montalegre	205.000,00	543,37	543,37			
04080201 - CONTRATOS EMPREGO - INSCRIÇÃO	LEI N.º 75/2013, DE 12 DE SETEMBRO	SUBSÍDIO DE REFEIÇÃO E BOLSA COMPLEMENTAR, MÊS DE JUNHO	50992	Associação Montalegre	205.000,00	538,60	538,60			
04080201 - CONTRATOS EMPREGO - INSCRIÇÃO	LEI N.º 75/2013, DE 12 DE SETEMBRO	SUBSÍDIO DE REFEIÇÃO E BOLSA COMPLEMENTAR, MÊS DE JUNHO	50992	Associação Montalegre	205.000,00	548,14	548,14			
04080201 - CONTRATOS EMPREGO - INSCRIÇÃO	LEI N.º 75/2013, DE 12 DE SETEMBRO	SUBSÍDIO DE REFEIÇÃO E BOLSA COMPLEMENTAR, MÊS DE JUNHO	50992	Associação Montalegre	205.000,00	543,37	543,37			
04080201 - CONTRATOS EMPREGO - INSCRIÇÃO	LEI N.º 75/2013, DE 12 DE SETEMBRO	SUBSÍDIO DE REFEIÇÃO E BOLSA COMPLEMENTAR, MÊS DE JUNHO	50992	Associação Montalegre	205.000,00	1.081,97	1.081,97			
04080201 - CONTRATOS EMPREGO - INSCRIÇÃO	LEI N.º 75/2013, DE 12 DE SETEMBRO	SUBSÍDIO DE REFEIÇÃO E BOLSA COMPLEMENTAR, MÊS DE JUNHO	50992	Associação Montalegre	2.896.100,00	2.641.222,27	2.641.222,27		1.474,74	
Total transferências correntes					309.100,00	150.000,00	150.000,00			
Transferências de capital					309.100,00	159.000,00	159.000,00			
06050102 - FREGUESIA			507515598	FREGUESIA DE SANTO ANDRÉ	309.100,00	150.000,00	150.000,00			
06050102 - FREGUESIA			508037409	FREGUESIA DE REIGOSO	309.100,00	159.000,00	159.000,00			
06050102 - FREGUESIA			510838561	União Freguesias Paradelas Contim e Fiaes	309.100,00	150.000,00	150.000,00			150.000,00
060701 - INSTITUIÇÕES SEM FINS LUCRATIVOS			502529563	FABRICA DA IGREJA PAROQUIAL DA FREGUESIA MONTALEGRE	9.950,00	7.500,00	7.500,00			
060702 - INSTITUIÇÕES SEM FINS LUCRATIVOS- AÇÃO SOCIAL			501745963	IRMANDADE SANTA CASA MISERICORDIA MONTALEGRE ABRIL	217.000,00	18.000,00	18.000,00			

VISUALIZAR REGISTROS S/ EXECUÇÃO : N

Tipo de despesa	Disposições legais	Finalidade	Entidade beneficiária		Despesas autorizadas	Despesas pagas	Despesas autorizadas e não pagas (7)=[5]-[6]	Devolução de transf. / subs. ocorrida no exercício (8)	Observações
			NIF	Nome / Designação (3)					
080702 - INSTITUIÇÕES SEM FINS LUCRATIVOS- ACÇÃO SOCIAL	LET N.º75/2013, DE 12 DE SETEMBRO	COMPARTICIPAÇÃO CONFORME PROTOCOLO UCC , PRESTAÇÃO DE AGOSTO	501745963	IRMANDADE SANTA CASA MISERICORDIA MONTALEGRE	18.000,00	18.000,00			
080702 - INSTITUIÇÕES SEM FINS LUCRATIVOS- ACÇÃO SOCIAL	LET N.º75/2013, DE 12 DE SETEMBRO	COMPARTICIPAÇÃO CONFORME PROTOCOLO UCC , PRESTAÇÃO DE FEVEREIRO	501745963	IRMANDADE SANTA CASA MISERICORDIA MONTALEGRE	18.000,00	18.000,00			
080702 - INSTITUIÇÕES SEM FINS LUCRATIVOS- ACÇÃO SOCIAL	LET N.º75/2013, DE 12 DE SETEMBRO	COMPARTICIPAÇÃO CONFORME PROTOCOLO UCC , PRESTAÇÃO DE JANEIRO	501745963	IRMANDADE SANTA CASA MISERICORDIA MONTALEGRE	18.000,00	18.000,00			
080702 - INSTITUIÇÕES SEM FINS LUCRATIVOS- ACÇÃO SOCIAL	LET N.º75/2013, DE 12 DE SETEMBRO	COMPARTICIPAÇÃO CONFORME PROTOCOLO UCC , PRESTAÇÃO DE JULHO	501745963	IRMANDADE SANTA CASA MISERICORDIA MONTALEGRE	18.000,00	18.000,00			
080702 - INSTITUIÇÕES SEM FINS LUCRATIVOS- ACÇÃO SOCIAL	LET N.º75/2013, DE 12 DE SETEMBRO	COMPARTICIPAÇÃO CONFORME PROTOCOLO UCC , PRESTAÇÃO DE JUNHO	501745963	IRMANDADE SANTA CASA MISERICORDIA MONTALEGRE	18.000,00	18.000,00			
080702 - INSTITUIÇÕES SEM FINS LUCRATIVOS- ACÇÃO SOCIAL	LET N.º75/2013, DE 12 DE SETEMBRO	COMPARTICIPAÇÃO CONFORME PROTOCOLO UCC , PRESTAÇÃO DE MAIO	501745963	IRMANDADE SANTA CASA MISERICORDIA MONTALEGRE	18.000,00	18.000,00			
080702 - INSTITUIÇÕES SEM FINS LUCRATIVOS- ACÇÃO SOCIAL	LET N.º75/2013, DE 12 DE SETEMBRO	COMPARTICIPAÇÃO CONFORME PROTOCOLO UCC , PRESTAÇÃO DE MARÇO	501745963	IRMANDADE SANTA CASA MISERICORDIA MONTALEGRE	18.000,00	18.000,00			
080702 - INSTITUIÇÕES SEM FINS LUCRATIVOS- ACÇÃO SOCIAL	LET N.º75/2013, DE 12 DE SETEMBRO	COMPARTICIPAÇÃO CONFORME PROTOCOLO, PREST. SETEMBRO	501745963	IRMANDADE SANTA CASA MISERICORDIA MONTALEGRE	18.000,00	18.000,00			
080702 - INSTITUIÇÕES SEM FINS LUCRATIVOS- ACÇÃO SOCIAL	LET N.º75/2013, DE 12 DE SETEMBRO	COMPARTICIPAÇÃO CONFORME PROTOCOLO, PREST. DEZEMBRO	501745963	IRMANDADE SANTA CASA MISERICORDIA MONTALEGRE	18.000,00	18.000,00			
080702 - INSTITUIÇÕES SEM FINS LUCRATIVOS- ACÇÃO SOCIAL	LET N.º75/2013, DE 12 DE SETEMBRO	COMPARTICIPAÇÃO CONFORME PROTOCOLO, PREST. NOVENBRO	501745963	IRMANDADE SANTA CASA MISERICORDIA MONTALEGRE	18.000,00	18.000,00			
080702 - INSTITUIÇÕES SEM FINS LUCRATIVOS- ACÇÃO SOCIAL	LET N.º75/2013, DE 12 DE SETEMBRO	COMPARTICIPAÇÃO CONFORME PROTOCOLO, PREST. OUTUBRO	501745963	IRMANDADE SANTA CASA MISERICORDIA MONTALEGRE	18.000,00	18.000,00			
Total Subsídios			501982140	MATADURO REGIONAL BARROSO E ALTO TAMEGÁ, SA	536.050,00	682.500,00		150.000,00	
050103 - PRIVADAS					50.000,00	50.000,00			
Total subsídios					50.000,00	50.000,00			

20 04 2023

*[Handwritten signature]*

Presente em sessão / reunião ordinária / extraordinária da Assembleia Municipal de Montalegre, 20/04/2023

O Presidente da Assembleia

*[Handwritten signature]*  
Secretário



**DOCUMENTOS GENÉRICOS**



**MODELO 2 - Relação nominal de responsáveis pela execução financeira e/ou orçamental no período de relato**

**ENTIDADE: MUNICÍPIO DE MONTALEGRE**

**Período de relato: 01/01/2022 A 31/12/2022**

Nome	Órgão / Cargo	Período de responsabilidade a)	Morada b)
Manuel Orlando Fernandes Alves	Presidente	01/12/2022 a 28/10/2022	Rua do Carvalhal nº 24, 5470 -430 Salto
David José Varela Teixeira	Vice - Presidente	01/12/2022 a 28/10/2022	Rua Joao Rodrigues Cabrilho nº 265, 5770 204 Montalegre
Maria de Fátima Pereira Fernandes Alves	Vereadora (tempo Inteiro)	01/12/2022 a 28/10/2022	Av. D. Nuno Alvares Pereira Edifício, Dr. Américo lote 1 ,1º esquerdo 5470 Montalegre
	Presidente	29/10/2022 a 31/12/2023	
Ana Isabel Alves Dias	Vereadora	01/12/2022 a 03/11/2022	Estrada Nacional 311-1, nº 8, 5470-402 Amiar Salto
	Vice - Presidente	03/11/2022 a 31/12/2023	
Jorge Carneiro Morais Fidalgo	Vereador (tempo Inteiro)	03/11/2022 a 31/12/2022	Rua Bento da Cruz, n.º 507- 5470- 271 Montalegre
José de Moura Rodrigues	Vereador	01/01/2022 a 31/12/2022	Rua do Chão, nº5, Cortiço 5470 – 053 Montalegre
Sandra Manuela Justo Alves de Sousa	Vereadora	01/01/2022 a 31/12/2022	Rua do Reigoso nº 24, 5470 -238 Montalegre
José Fernando Pereira Capela	Vereador	01/01/2022 a 31/12/2022	Rua da Capela nº 16, 5470 - 409 Salto
Manuel António Fernandes	Vereador	03/11/2022 a 31/12/2022	Rua Borda de Água n.º 240 -5470-430 Salto

Presente em reunião ordinária/extraordinária do executivo Municipal de Montalegre, 20 / 01 / 2023

O Presidente da Câmara

  
O Vereador



Presente em sessão / reunião ordinária / extraordinária da Assembleia Municipal de Montalegre, 28 / 04 / 2023

O Presidente da Assembleia

  
Secretário

**MODELO 8.2 - Caracterização da entidade (AL)**

1. IDENTIFICAÇÃO		CARATERIZAÇÃO DA ENTIDADE	
Designação	MUNICÍPIO DE MONTALEGRE		
NIPC	506 149 811		
Natureza	Autarquia Local		
Endereço postal	Praça do Município, nº1, 5470-214 Montalegre		
Telefone / Fax	276 510 200 / 276 510 201		
Endereço de correio eletrónico	<a href="mailto:municipio@cm-montalegre.pt">municipio@cm-montalegre.pt</a>		
Sítio na internet			
Tem serviços de natureza consultiva e/ou serviços de fiscalização?	Sim		Não X
Organograma: Em anexo			
<b>2. LEGISLAÇÃO</b>			
Regime Financeiro:	Lei 73/2013 de 3 setembro		
Regime Jurídico	Lei 75/2013 de 12 setembro		
<b>3. PARTICIPAÇÕES DA ENTIDADE</b>			
Serviços Municipalizados		Sim	Não X
(Se a entidade assinalar que detém participações, deverá abrir uma linha para indicar qual a entidade e, dentro dessa linha, deverá ter a opção SIM/NÃO para responder se detém influência dominante sobre aquela entidade)			Influência dominante X
<b>Entidades Intermunicipais</b>			
EHATB, EM, SA		X	
<b>Empresas Locais</b>			
Matadouro Regional Barroso Alto Tâmega, S.A.			X
Empreendimentos Eólico de Viade, Lda			X
Eólica de Montenegro, S.A			X
Eólica da Atilhó, S.A.			X
Eólica da Serra das Alturas			X
Eólica do Barroso, S.A.			X
Eólica da Padrela, S.A.			X
ATBERG - Eólica Alto Tâmega e B., Lda			X
<b>Empresas Participadas</b>			
RESINORTE, S.A.			X

Águas do Norte, S.A.		X
<b>4. DESCRIÇÃO SUMÁRIA DAS ATIVIDADES</b>		
O Município de Montalegre planeia, organiza e executa políticas municipais, designadamente nas áreas de equipamento rural e urbano; energia;; educação; património, cultura e turismo; tempos livres e desporto; saúde; ação social; habitação; proteção civil; ambiente, salubridade e saneamento básico; defesa do consumidor; promoção do desenvolvimento; ordenamento do território e urbanismo e cooperação externa.		
<b>5. COMPOSIÇÃO DO ÓRGÃO EXECUTIVO</b>		
<b>5.1 IDENTIFICAÇÃO DOS MEMBROS DO ÓRGÃO EXECUTIVO / CONSELHO DE ADMINISTRAÇÃO</b>		
Manuel Orlando Fernandes Alves		
David José Varela Teixeira		
Maria de Fátima Pereira Fernandes Alves		
Ana Isabel Alves Dias		
Jorge Carneiro Morais Fidalgo		
Manuel António Fernandes		
José Moura Rodrigues		
José Fernando Pereira Capela		
Sandra Manuela Justo Alves de Sousa		
<b>5.2 NÚMERO DE VEREADORES (1)</b>		
Em regime de permanência..... 2		
A meio tempo..... 0		
Restantes vereadores..... 4		
<b>5.3 NÚMERO DE ELEITORES</b>		
Até 10.000.....		
Mais de 10.000 e menos de 40.000..... X		
Igual ou superior a 40.000.....		
<b>6. ORGANIZAÇÃO CONTABILÍSTICA</b>		
Sistema Informático utilizado - MEDIDATA, S.A.; As demonstrações financeiras foram pela primeira vez elaboradas em SNC AP		
<b>7. OUTRA INFORMAÇÃO</b>		
<b>7.1 AÇÕES DE FISCALIZAÇÃO (últimos 5 anos)</b>		
Entidade fiscalizadora	Tribunal de Contas	
Data da ação	2021	
Período abrangido	2014 a 2018	
Identificação da ação	Auditoria a casos de risco identificados em denúncias na área da contratação pública nas autarquias locais.	
<b>7.2 APROVAÇÃO DOS DOCUMENTOS</b>		
	Órgão Executivo	Órgão Deliberativo
Norma de Controlo Interno e eventuais alterações (a especificar) (2)	06/08/2020	
Regulamentos		

	Plano de Prevenção dos Riscos de Gestão e eventuais alterações	06/05/2021	
	Relatório de Avaliação da Execução do Plano de Prevenção dos Riscos de Gestão		
7.3	<b>INSCRIÇÃO DO SALDO DA GERÊNCIA DO ANO ANTERIOR</b>	<b>Data de Aprovação</b>	<b>Órgão Deliberativo</b>
	Revisão Orçamental	18/02/2022	25/02/2022
	Alteração Orçamental (n.º 6, do art.º 40º RFALEI)	18/02/2022	25/02/2022
7.4	<b>INFORMAÇÃO RELATIVA À CONSOLIDAÇÃO DE CONTAS</b>		
	Identificação das entidades que compõem o Grupo Público		
	EHATB, EM, S.A.		
	Edílica da Ailhó, Lda.		
	ATBERG - Alto Tâmega e Barroso, Lda.		
	Edílica do Barroso, Lda.		
	Edílica da Padrela, Lda.		
	Edílica Serra das Alturas, S.A.		
	Edílica de Montenegro, S.A.		
	Edílica de Viade, Lda.		
	Água do Norte, S.A.		
	Matadouro Regional do Barroso e Alto Tâmega, S.A.		
7.5	<b>DESCENTRALIZAÇÃO ADMINISTRATIVA</b> (Art.º 111.º da Lei n.º 75/2013, de 12 de setembro)		
	- Transferência de competências de órgãos do Estado para órgãos das autarquias locais		Sim
	- Transferência de competências de órgãos do Estado para órgãos das entidades intermunicipais		x
7.6	<b>DELEGAÇÃO DE COMPETÊNCIAS</b> (Art.º 116.º da Lei n.º 75/2013, de 12 de setembro)		
	- Dos órgãos do município nos órgãos das freguesias		Sim
	- Dos órgãos do município nos órgãos das entidades intermunicipais		Não
7.7	<b>INFORMAÇÃO RELATIVA A PESSOAL (2)</b> - Na eventualidade da existência de limites legais, em matéria de pessoal, indicar se os mesmos foram observados, com a remessa de documentação comprovativa[2] - N.º de trabalhadores a 31 de dezembro		
			Sim
			Não
7.8	<b>PRAZO MÉDIO DE PAGAMENTO</b>	<b>Início do exercício</b>	<b>Fim do exercício</b>
7.9	<b>A PREENCHER, NO CASO DE SE TRATAR DE UMA ENTIDADE DE NATUREZA ASSOCIATIVA (3)</b> - Data da constituição - Entidades associadas existentes no fim do exercício - Informação sobre a existência de atividade/movimentos financeiros na gerência		
7.10	<b>CONCESSÕES DE SERVIÇOS PÚBLICOS/OBRAS PÚBLICAS</b>		Sim
			Não



Concessionário : EDP	
Objeto da concessão: Concessão de Distribuição de Energia Elétrica de Baixa Tensão no Concelho de Montalegre	
7.11	MECANISMOS DE RECUPERAÇÃO FINANCEIRA E OUTROS PROGRAMAS DE REGULARIZAÇÃO DE DÍVIDAS A FORNECEDORES (a especificar)
	Sim
	Não
	X

[1] Anexar no separador "Outros documentos" cópia da ata onde conste a deliberação para fixação do número de vereadores.

[2] Anexar no separador "Outros documentos"

[3] Anexar no separador "Outros documentos" os Estatutos aprovados e demais alterações

Presente em reunião ordinária/extraordi  
nária do executivo Municipal de  
Montalegre, 20 / 04 / 2013

O Presidente da Câmara

  
O Vereador

  
Secretário

Presente em sessão / reunião ordinária / extraordi  
nária da Assembleia Municipal de  
Montalegre, 28 / 04 / 2023

O Presidente da Assembleia

  
Secretário

**MODELO 9 - Mapa dos investimentos financeiros (em entidades societárias, não societárias e em fundos)**

**ENTIDADE; MUNICÍPIO DE MONTALEGRE**

Período de relato: 01/01/2022 A 31/12/2022

Entidades / Fundos		Participação no final do exercício					Observações
Denominação	Natureza da entidade	NIPC	Valor subscrito	Data subscrição	%	Valor contabilizado a 31/12/2022	
EHATB, EM,S.A.	Intermunicipal	502 227 842	150 000,00	30/03/1989	16,67%	150 000,00	
Eólica da Ailhô, Lda.	Limitada por Quotas	506 867 560	416,67	19/11/2013	8,33%	416,67	a)
ATBERG - Alto Tâmega e Barroso, Lda.	Limitada por Quotas	505 294 656	83 333,33	19/11/2013	6,67%	83 333,33	a)
Eólica do Barroso, Lda.	Limitada por Quotas	505 533 693	4 666,67	19/11/2013	6,67%	4 666,67	a)
Eólica da Padrela, Lda.	Limitada por Quotas	505 533 758	4 333,33	19/11/2013	6,67%	4 333,33	a)
Eólica Serra das Alturas, S.A.	Sociedade Anónima	506 094 453	4 158,33	19/11/2013	8,32%	4 158,33	a)
Eólica de Montenegro, S.A.	Sociedade Anónima	508 094 453	4 158,33	19/11/2013	8,32%	4 158,33	a)
Eólica de Viade, Lda.	Limitada por Quotas	506 446 298	166,67	19/11/2013	3,33%	166,67	a)
Água do Norte, S.A.	Sociedade Anónima	505 863 901	146 665,63	06/10/2001	0,14%	146 665,63	b)
RESINORTE - Valorização, Tratamento Resíduos Sólidos, S.A.	Sociedade Anónima	509 143 059	67 866,67	09/09/2000	0,85%	67 866,67	c)
Matadouro Regional do Barroso e Alto Tâmega, S.A.	Sociedade Anónima	501 982 140	125 000,00	18/02/1988	26,88%	125 000,00	d)

a) Aquisição a título gratuito

b) Aquisição a Título gratuito de 74.606,63 € (2013)

c) Aquisição a Título gratuito de 37.866,67 € (2013)

d) Investimento Financeiro, aumento de capital de 100.000,00 € - ANO 2016

Presente em reunião ordinária/extraordinária do executivo Municipal de Montalegre, 20/04/2023

O Presidente da Câmara

*FALVO*  
O Vereador

Presente em sessão / reunião ordinária / extraordinária da Assembleia Municipal de Montalegre, 28/04/2023

O Presidente da Assembleia

Secretário

**Modelo 10 - MAPA DE ACUMULAÇÃO DE FUNÇÕES**

**MUNICÍPIO DE MONTALEGRE**  
Período de referência: 01/01/2022 a 31/12/2022

**1. Trabalhadores da entidade autorizados a exercer funções noutras entidades**

Nome	Cargo ou função	Data de provimento	Forma de provimento	Vencimento líquido anual	Observações	Entidade	Cargo ou Função	Data de despacho de autorização	Regime de acumulação	CARGOS ACUMULADOS	
										Valor ilíquido	Remuneração (a) Período a que reporta
Fernando Jorge Rodrigues Magalhães	Técnico Superior	01/10/2009	CTFP - Tempo Indeterminado	22 498,48 €		Venda de artesanato e compostos		19/06/2019	Artigos 28 e 29 da Lei 12A/2008 de 27 de fevereiro		
Antonio Manuel Saena Vaz	Assistente Técnico	17/03/2001	CTFP - Tempo Indeterminado	13 700,00 €		Exploração Agrícola		19/06/2019	Artigos 28 e 29 da Lei 12A/2008 de 27 de fevereiro		
Ana Cristina Leira Gonçalves Araújo	Assistente Operacional	15/12/2010	CTFP - Tempo Indeterminado	10 738,04 €		Serviços de Limpeza		04/07/2017	Artigos 28 e 29 da Lei 12A/2008 de 27 de fevereiro		
Berto Alves Batista	Assistente Operacional	27/08/2003	CTFP - Tempo Indeterminado	12 398,64 €		Agricultura		11/07/2017	Artigos 28 e 29 da Lei 12A/2008 de 27 de fevereiro		
José Adácio Lopes Gonçalves	Assistente Operacional	03/04/2005	CTFP - Tempo Indeterminado	11 808,75 €		Vendedor Ambulante		11/08/2017	Artigos 28 e 29 da Lei 12A/2008 de 27 de fevereiro		
Maria José Alonso Balá	Chefe de Divisão	01/05/1989	CTFP - Tempo Indeterminado	40 955,18 €		Fiscal da Associação "Centro Social e Cultural dos Trabalhadores da Câmara Municipal de Montalegre"		23/06/2014	Artigos 28 e 29 da Lei 12A/2008 de 27 de fevereiro		
Maria Filomena Vieira Pereira	Assistente Técnico	23/09/1987	CTFP - Tempo Indeterminado	13 462,12 €		Vigilante de Autocarrus		19/10/2019	Artigos 28 e 29 da Lei 12A/2008 de 27 de fevereiro		
Maria Gorete Barroso Alonso	Chefe de Divisão	15/06/1988	CTFP - Tempo Indeterminado	40 388,48 €		Vice-Presidente da Assembleia Geral de CERCIMONT, Presidente do Conselho Fiscal do Centro Social e Paroquial da Vila do Poite, Membro de Comissão Alargada de CPCJ de Montalegre		17/10/2019	Artigos 28 e 29 da Lei 12A/2008 de 27 de fevereiro		
António José Pinto Vaz	Assistente Operacional	19/07/1989	CTFP - Tempo Indeterminado	11 365,42 €		Exploração Agrícola		19/06/2019	Artigos 28 e 29 da Lei 12A/2008 de 27 de fevereiro		
Nuno Filipe Carvalho Duarte	Assistente Técnico	08/05/2009	CTFP - Tempo Indeterminado	18 239,96 €		Presidente de Associação Etnográfica do Bai do Povo		19/06/2019	Artigos 28 e 29 da Lei 12A/2008 de 27 de fevereiro		
Elisa Maria Freitas de Costa Ribeiro	Assistente Operacional	29/09/2017	CTFP - Tempo Indeterminado	11 785,99 €		Vice Presidente da Associação de Serviços do Município, Serviços de Comunicação na Rádio e Serviços de Fotografia		19/06/2019	Artigos 28 e 29 da Lei 12A/2008 de 27 de fevereiro		
Nuno Jorge Moura Lameirão	Assistente Técnico	19/07/2005	CTFP - Tempo Indeterminado	17 875,10 €		Presidente da Assembleia Geral dos Serviços Sociais do Município		19/06/2019	Artigos 28 e 29 da Lei 12A/2008 de 27 de fevereiro		
Maria Fernanda Dinis Moreira	Chefe de Divisão	03/05/1989	CTFP - Tempo Indeterminado	40 837,68 €		Membro da fábrica de Ignia de Relógios e Membro de origens dos bairros de Relógios		19/06/2019	Artigos 28 e 29 da Lei 12A/2008 de 27 de fevereiro		
Maria de Fátima Costa Pereira Miranda	Assistente Técnico	08/05/1992	CTFP - Tempo Indeterminado	16 007,40 €		Reguladoras de Cabineiros		19/06/2019	Artigos 28 e 29 da Lei 12A/2008 de 27 de fevereiro		
Fernando Nascimento Varandas Fonseca	Assistente Operacional	07/08/1987	CTFP - Tempo Indeterminado	14 582,81 €		Presidente da Direção do IPSS Associação do Campo, Presidente da Associação dos Jovens do Cerco, Presidente da Assembleia Geral de Associação dos Caspadores do Rio Tera		19/06/2019	Artigos 28 e 29 da Lei 12A/2008 de 27 de fevereiro		
José Avelino Vaz Souto	Coordenador Técnico	30/08/1985	CTFP - Tempo Indeterminado	22 782,71 €				19/06/2019	Artigos 28 e 29 da Lei 12A/2008 de 27 de fevereiro		
Pedro Miguel Caldas Dinis	Assistente Técnico	12/08/2003	CTFP - Tempo Indeterminado	11 787,89 €		Diretor da Academia Abelhas Azuis		19/06/2019	Artigos 28 e 29 da Lei 12A/2008 de 27 de fevereiro		
João Renato Marcelino Monteiro	Assistente Técnico	14/08/2003	CTFP - Tempo Indeterminado	13 468,93 €		Membro da Comissão de CPCJ e Diretor do Centro Desportivo e Cultural de Montalegre		19/06/2019	Artigos 28 e 29 da Lei 12A/2008 de 27 de fevereiro		
Fernando Pires Alves de Moura	Técnico Superior	01/09/1980	CTFP - Tempo Indeterminado	24 857,67 €		Presidente dos Serviços Sociais, Consultor na Empresa Socialidades Têxtil da Vila		19/06/2019	Artigos 28 e 29 da Lei 12A/2008 de 27 de fevereiro		
António Morais da Costa	Fiscal Municipal	04/01/1984	CTFP - Tempo Indeterminado	17 043,88 €		Vice-Presidente da AATBAT, Presidente da Assembleia da Associação Bai do Povo, Presidente da Associação de Companheiros de Montalegre e Vogal do Conselho Fiscal da Coop. Barroso		19/06/2019	Artigos 28 e 29 da Lei 12A/2008 de 27 de fevereiro		
António Joaquim Quintanilha Alonso Borges	Chefe de Divisão	27/01/1983	CTFP - Tempo Indeterminado	40 923,41 €		Alfândega de Engenharia CIVI (projetos e acompanhamento de obras)		19/06/2019	Artigos 28 e 29 da Lei 12A/2008 de 27 de fevereiro		
Albino Francisco Barros Rebelo	Assistente Técnico	03/08/2000	CTFP - Tempo Indeterminado	12 053,29 €		Bombeiro, Presidente do Clube de Ciclismo de Montalegre e Diretor do Desportivo do ARCVR/PFC		19/06/2019	Artigos 28 e 29 da Lei 12A/2008 de 27 de fevereiro		
Lúcia Catarina Saraiva Queirós	Assistente Técnico	15/12/2010	CTFP - Tempo Indeterminado	12 353,12 €		Atividades de diversão e recreativas		19/06/2019	Artigos 28 e 29 da Lei 12A/2008 de 27 de fevereiro		
José Manuel Gonçalves Alves	Especialista de Informática	03/08/2009	CTFP - Tempo Indeterminado	32 258,78 €		Formação na área de informática		05/03/2021	Artigos 28 e 29 da Lei 12A/2008 de 27 de fevereiro		

**2. Trabalhadores de outras entidades autorizados a exercer funções na entidade**

Nome	Designação	Cargo ou função	Data de provimento	Forma de provimento	Vencimento líquido anual	Observações	Cargo ou Função	Data do despacho de autorização	Regime de acumulação	CARGOS ACUMULADOS NA ENTIDADE	
										Valor ilíquido	Remuneração (a) Período a que reporta
<b>SERVIÇO DE ORIGEM</b>											
<b>Presente em reunião ordinária/extraordinária do executivo Municipal de Montalegre, 20/04/2023</b>											
<b>Presente em reunião ordinária/extraordinária da Assembleia Municipal de Montalegre, 28/04/2023</b>											

O Presidente da Câmara

(a) As remunerações a indicar nesta modelo serão os vencimentos líquidos e incluindo o subsídio de férias e Natal e outros que não revistam a natureza de despesas realizadas por motivo de serviço. NOTA: Os dados pessoais constantes deste documento são necessários e são recolhidos para efeitos das atividades de fiscalização e controlo financeiro público que cabem ao Tribunal de Contas, nos termos previstos na Lei n.º 98/97. Os mesmos serão tratados de acordo com a legislação em vigor e não serão divulgados sem o necessário e tratamento limitado ao necessário à realização dessa

Secretário



# SÍNTESE DAS RECONCILIAÇÕES BANCÁRIAS

Presente em sessão / reunião **MUNICÍPIO MONTALEGRE**

Presente em reunião ordinária/executiva  
nária do executivo Municipal de  
Montalegre, 20 / 04 / 2023

Período	Ano
01/01/2022	2022
31/12/2022	

Presente em sessão / reunião  
nária da Assembleia Municipal de  
Montalegre, 20 / 04 / 2023

O Presidente da Assembleia

O Presidente da Câmara

BANCO	NÚMERO DE CONTA	SALDO CERTIFICADO PELA INSTITUIÇÃO	OPERAÇÕES EM TRANSITO		SALDO CONTABILÍSTICO
			A Somar	A Abater	
<b>Depósitos bancários</b>					
(0007) NOVO BANCO, S.A.	000351511123				
(0007) NOVO BANCO, S.A.	00351511123	9 978,35 €			9 978,35 €
(0007) NOVO BANCO, S.A.	00351511123P				
(0010) Banco BPI, SA	32492000101	4 445,02 €			4 445,02 €
(0010) Banco BPI, SA	32492000102				
(0019) BANCO BILBAO VISCAYA ARGENTARIA	200119425	21 337,08 €	180,41 €		21 517,49 €
(0021) SANTANDER TOTTA	02563497001				
(0021) SANTANDER TOTTA	29610714020	20 548,49 €			20 548,49 €
(0035) Caixa Geral de Depósitos	00000265930	3 965 619,68 €		184 723,06 €	3 780 896,62 €
(0035) Caixa Geral de Depósitos	00000316730	27 049,04 €			27 049,04 €
(0035) Caixa Geral de Depósitos	00004983330	41 488,19 €	2,40 €	4,00 €	41 486,59 €
(0045) Caixa Central de Crédito Agrícola Mútuo	40086904012	791 564,16 €		605,24 €	790 958,92 €
(0045) Caixa Central de Crédito Agrícola Mútuo	40086904012P				
(0045) Caixa Central de Crédito Agrícola Mútuo	40249004532	687 580,92 €			687 580,92 €
(0045) Caixa Central de Crédito Agrícola Mútuo	40329256055				
(0045) Caixa Central de Crédito Agrícola Mútuo	40336735077				
(0079) Banco Português de Negócios	00010759930	32 950,11 €			32 950,11 €
(0079) Banco Português de Negócios	18132410101	45 558,60 €			45 558,60 €
<b>Total de depósitos bancários</b>		5 648 119,64 €	182,81 €	185 332,30 €	5 462 970,15 €
<b>Caixa</b>					4 562,82 €

*Secretário*

*A. Ver*

# RECONCILIAÇÕES BANCÁRIAS (MODELO 11)

(MUNICÍPIO MONTALEGRE)

Período	
01/01/2022	
31/12/2022	

BANCO: (0007) NOVO BANCO, S.A.	
NÚMERO DE CONTA: 00351511123	

Ano	
2022	

1. Saldo do extrato bancário a)	<b>9 978,35 €</b>
---------------------------------	-------------------

NÚMERO	(TIPO)	DATA	NATUREZA DA OPERAÇÃO	(SINAL)	VALOR	
					PARCIAL	TOTAL
2. Cheques em trânsito						
Total 2) (-)						
3. Depósitos em trânsito						
Total 3) (+)						
4. Outras operações a adicionar						
Total 4) (+)			Registo introduzido manualmente	(+)		
5. Outras operações a subtrair						
Total 5) (-)			Registo introduzido manualmente	(-)		

6. Total (valor reconciliado)	<b>9 978,35 €</b>
7. Saldo contabilístico	<b>9 978,35 €</b>

(6=1-2+3+4-5)

Este mapa destina-se a apresentar a listagem dos cheques em trânsito, bem como de outros movimentos justificativos das divergências eventualmente existentes entre os saldos bancários e os saldos contabilísticos, por instituição bancária. A verificar-se diferença entre o ponto nº 6 - "Total (valor reconciliado)" e o ponto nº 7 - "Saldo contabilístico" deverá a mesma ser justificada pormenorizadamente.

Presente em sessão / reunião ordinária / extraordinária da Assembleia Municipal de Montalegre, 20 / 04 / 2023

O Presidente da Câmara

*[Assinatura]*  
O Vereador

O Presidente da Assembleia

*[Assinatura]*  
Secretário

Preparado por

*António Silva*

Data

2023 / 04 / 14

Aprovado por

*Baúy*

Data

\_\_\_ / \_\_\_ / \_\_\_

Presente em reunião ordinária/extraordinária do executivo Municipal de Montalegre, 20 / 04 / 2023



# RECONCILIAÇÕES BANCÁRIAS (MODELO 1.1)

(MUNICÍPIO MONTALEGRE)


Período	BANCO: (0019) BANCO BILBAO VISCAYA ARGENTARIA	Ano	
01/01/2022		2022	
31/12/2022	NÚMERO DE CONTA: 200119425		

**1. Saldo do extrato bancário a) 21.337,08 €**

NÚMERO	(TIPO)	DATA	NATUREZA DA OPERAÇÃO	(SINAL)	VALOR	
					PARCIAL	TOTAL
2. Cheques em trânsito Total 2) (-)						
3. Depósitos em trânsito Total 3) (+)						
4. Outras operações a adicionar Total 4) (+)			Registo introduzido manualmente	(+)	180,41 €	180,41 €
5. Outras operações a subtrair Total 5) (-)			Registo introduzido manualmente	(-)		180,41 €

**6. Total (valor reconciliado) 21.517,49 €**  
**7. Saldo contabilístico 21.517,49 €**  
 (6=1-2+3+4-5)

Este mapa destina-se a apresentar a listagem dos cheques em trânsito, bem como de outros movimentos justificativos das divergências eventualmente existentes entre os saldos bancários e os saldos contabilísticos, por instituição bancária. Presente em reunião ordinária/extraordinária / reunião ordinária / extraordinária da Assembleia Municipal de Montalegre, 20/04/2023. A verificar-se diferença entre o ponto n.º 6 - "Total (valor reconciliado)" e o ponto n.º 7 - "Saldo contabilístico" de 0,00 €, 20/04/2023.

O Presidente da Assembleia  
  
 Secretário

Este anexo poderá ser substituído por outro documento, nomeadamente por modelos informatizados, desde que forneçam o essencial da informação solicitada.  
 a) Devidamente certificado pela instituição de crédito

O Presidente da Câmara  
  
 O Vereador  


Preparado por André Per Data 2023/04/14  
 Aprovado por Barry Data  / /

# RECONCILIAÇÕES BANCÁRIAS (MODELO 11)

(MUNICÍPIO MONTALEGRE)

Ano	2022
-----	------

BANCO: (0010) Banco BPI, SA	
NÚMERO DE CONTA: 32492000101	

Período	
01/01/2022	
31/12/2022	

1. Saldo do extrato bancário a)	4 445,02 €
---------------------------------	------------

NÚMERO	(TIPO)	DATA	NATUREZA DA OPERAÇÃO	(SINAL)	VALOR	
					PARCIAL	TOTAL
2. Cheques em trânsito						
Total 2) (-)						
3. Depósitos em trânsito						
Total 3) (+)						
4. Outras operações a adicionar						
Total 4) (+)			Registo introduzido manualmente	(+)		
5. Outras operações a subtrair						
Total 5) (-)			Registo introduzido manualmente	(-)		

6. Total (valor reconciliado)	4 445,02 €
7. Saldo contabilístico	4 445,02 €

(6-1-2+3+4-5)

Este mapa destina-se a apresentar a listagem dos cheques em trânsito, bem como de outros movimentos justificativos das divergências eventualmente existentes entre os saldos bancários e os saldos contabilísticos, por instituição bancária presente em sessão / reunião ordinária / extra-ordinária / reunião extraordinária / extra-ordinária.

A verificar-se diferença entre o ponto nº 6 - "Total (valor reconciliado)" e o ponto nº 7 - "Saldo contabilístico".

mesma ser justificada pormenorizadamente.

Este anexo poderá ser substituído por outro documento, nomeadamente por modelos informatizados, desde que forneçam o essencial da informação solicitada.

a) Devidamente certificado pela instituição de crédito


Presente em reunião ordinária/extraordinária do executivo Municipal de Montalegre, 20/04/2023

O Presidente da Câmara

Montalegre, 20/04/2023

O Presidente da Assembleia

  
O Vereador

  
Secretário

Preparado por Arturo Sáez Data 2023/04/14

Aprovado por [Signature] Data  / /



# RECONCILIAÇÕES BANCÁRIAS (MODELO 11)

(MUNICÍPIO MONTALEGRE)

Ano	2022
-----	------

BANCO: (0021) SANTANDER TOTTA	
NÚMERO DE CONTA: 29610714020	



Período	
01/01/2022	
31/12/2022	



1. Saldo do extrato bancário a)	20 548,49 €
---------------------------------	-------------

NÚMERO	(TIPO)	DATA	NATUREZA DA OPERAÇÃO	(SINAL)	VALOR	
					PARCIAL	TOTAL
2. Cheques em trânsito						
Total 2) (-)						
3. Depósitos em trânsito						
Total 3) (+)						
4. Outras operações a adicionar						
Total 4) (+)			Registro introduzido manualmente	(+)		
5. Outras operações a subtrair						
Total 5) (-)			Registro introduzido manualmente	(-)		

6. Total (valor reconciliado)	20 548,49 €
(6=1-2+3+4-5)	
7. Saldo contábilístico	20 548,49 €

Presente em reunião ordinária/extraordinária do executivo Municipal de Montalegre, 20/04/2023. Este mapa destina-se a apresentar a listagem dos cheques em trânsito, bem como de outros movimentos justificativos presentes em sessão / reunião ordinária / extraordinária das divergências eventualmente existentes entre os saldos bancários e os saldos contábilísticos, por instituição bancária da Assembleia Municipal de Montalegre, 20/04/2023. A verificar-se diferença entre o ponto nº. 6 - "Total (valor reconciliado)" e o ponto nº. 7 - "Saldo contábilístico" da mesma ser justificada pormenorizadamente.

O Presidente da Câmara  
  
 O Vereador  


O Presidente da Assembleia  
  
 Secretário  


Este anexo poderá ser substituído por outro documento, nomeadamente por modelos informatizados, desde que forneçam o essencial da informação solicitada.

a) Devidamente certificado pela instituição de crédito

Preparado por António Sáez Data 2022/04/14  
 Aprovado por Baúty Data     /    /



# RECONCILIAÇÕES BANCÁRIAS (MODELO 11)

(MUNICÍPIO MONTALEGRE)

Período	BANCO: (0035) Caixa Geral de Depósitos	Ano	
01/01/2022	NÚMERO DE CONTA: 00000265930	2022	
31/12/2022			

**1. Saldo do extrato bancário a) 3 965 619,68 €**

NÚMERO	(TIPO)	DATA	NATUREZA DA OPERAÇÃO	(SINAL)	VALOR	
					PARCIAL	TOTAL
2. Cheques em trânsito						
Total 2) (-)						
3. Depósitos em trânsito						
Total 3) (+)						
4. Outras operações a adicionar						
			Registo introduzido manualmente	(+)		
Total 4) (+)						
5. Outras operações a subtrair						
			Registo introduzido manualmente	(-)	184 723,06 €	184 723,06 €
Total 5) (-)						

**6. Total (valor reconciliado) 3 780 896,62 €**  
**7. Saldo contabilístico 3 780 896,62 €**  
 (6=1-2+3+4-5)

Este mapa destina-se a apresentar a listagem dos cheques em trânsito, bem como de outros movimentos justificativos das divergências eventualmente existentes entre os saldos bancários e os saldos contabilísticos, por instituição bancária em sessão / reunião ordinária / extraordinária / ...

Presente em reunião ordinária/extraordinária do executivo Municipal de Montalegre, 20/04/2023. A verificar-se diferença entre o ponto n.º 6 - "Total (valor reconciliado)" e o ponto n.º 7 - "Saldo contabilístico da Assembleia Municipal de Montalegre, 28/02/2023".  
 O Presidente da Câmara  
  
 O Vereador  


Este anexo poderá ser substituído por outro documento, nomeadamente por modelos informatizados, desde que forneçam o essencial da informação solicitada.  
 a) Devidamente certificado pela instituição de crédito

O Presidente da Assembleia  
  
 Secretário

Preparado por António RZ Data 2023/04/14  
 Aprovado por António RZ Data 1/1/

# RECONCILIAÇÕES BANCÁRIAS (MODELO 11)

(MUNICÍPIO MONTALEGRE)

Período	
01/01/2022	
31/12/2022	

BANCO: (0035) Caixa Geral de Depósitos
NÚMERO DE CONTA: 00000316730

Ano	
2022	

1. Saldo do extrato bancário a)	27 049,04 €
---------------------------------	-------------

NÚMERO	(TIPO)	DATA	NATUREZA DA OPERAÇÃO	(SINAL)	VALOR	
					PARCIAL	TOTAL
2. Cheques em trânsito						
Total 2) (-)						
3. Depósitos em trânsito						
Total 3) (+)						
4. Outras operações a adicionar						
Total 4) (+)			Registo introduzido manualmente	(+)		
5. Outras operações a subtrair						
Total 5) (-)			Registo introduzido manualmente	(-)		


6. Total (valor reconciliado)	27 049,04 €
7. Saldo contabilístico	27 049,04 €

(6=1-2+3+4-5)

Presente em reunião ordinária/extraordinária do executivo Municipal de Montalegre, 20 / 04 / 2023

O Presidente da Câmara  
  
 O Vereador  


Este mapa destina-se a apresentar a listagem dos cheques em trânsito, bem como de outros movimentos justificativos das divergências eventualmente existentes entre os saldos bancários e os saldos contabilísticos, por instituição bancária. Presente em sessão / reunião ordinária / extraordinária / A verificar-se diferença entre o ponto nº 6 - "Total (valor reconciliado)" e o ponto nº 7 - "Saldo contabilístico" de 20 / 04 / 2023 mesma ser justificada pormenorizadamente.

O Presidente da Assembleia  
  
 Secretário

Este anexo poderá ser substituído por outro documento, nomeadamente por modelos informatizados, desde que forneçam o essencial da informação solicitada.  
 a) Devidamente certificado pela instituição de crédito

Preparado por André Silva Data 2023 / 04 / 14  
 Aprovado por Diády Data  / /



# RECONCILIAÇÕES BANCÁRIAS (MODELO 11)

(MUNICÍPIO MONTALEGRE)

Período	BANCO: (0035) Caixa Geral de Depósitos	Ano	
01/01/2022	NÚMERO DE CONTA: 00004983330	2022	
31/12/2022			

**1. Saldo do extrato bancário a) 41 488,19 €**

NÚMERO	(TIPO)	DATA	NATUREZA DA OPERAÇÃO	(SINAL)	VALOR	
					PARCIAL	TOTAL
2. Cheques em trânsito						
Total 2) (-)						
3. Depósitos em trânsito						
Total 3) (+)						
4. Outras operações a adicionar						
			Registo introduzido manualmente	(+)	2,40 €	2,40 €
Total 4) (+)						
5. Outras operações a subtrair						
			Registo introduzido manualmente	(-)	4,00 €	4,00 €
Total 5) (-)						

**6. Total (valor reconciliado) 41 486,59 €**  
**7. Saldo contabilístico 41 486,59 €**  
**(6=1.-2.+3+4-5)**


Este mapa destina-se a apresentar a listagem dos cheques em trânsito, bem como de outros movimentos justificativos

das divergências eventualmente existentes entre os saldos bancários e os saldos contabilísticos, por instituição bancária / extraord.

A verificar-se diferença entre o ponto nº 6 - "Total (valor reconciliado)" e o ponto nº 7 - "Saldo contabilístico de verificação da Assembleia Municipal de Montalegre, 20/04/2023

Montalegre, 20/04/2023

O Presidente da Assembleia

 Secretário

Este anexo poderá ser substituído por outro documento, nomeadamente por modelos informatizados, desde que forneçam

o essencial da informação solicitada.

a) Devidamente certificado pela instituição de crédito

Preparado por Data

Aprovado por Data


 \_\_\_\_\_

2023/04/14

Antonio 47

Presente em reunião ordinária/extraordinária do executivo Municipal de Montalegre, 20/04/2023

O Presidente da Câmara

 O Vereador





# RECONCILIAÇÕES BANCÁRIAS (MODELO 11)

(MUNICÍPIO MONTALEGRE)

Período	
01/01/2022	
31/12/2022	


BANCO: (0045) Caixa Central de Crédito Agrícola Mútuo
NÚMERO DE CONTA: 40086904012

Ano	
2022	

**1. Saldo do extrato bancário a) 791 564,16 €**

NÚMERO	(TIPO)	DATA	NATUREZA DA OPERAÇÃO	(SINAL)	VALOR	
					PARCIAL	TOTAL
2. Cheques em trânsito						
Total 2) (-)						
3. Depósitos em trânsito						
Total 3) (+)						
4. Outras operações a adicionar						
Total 4) (+)			Registo introduzido manualmente	(+)		
5. Outras operações a subtrair						
			Registo introduzido manualmente	(-)	170,00 €	170,00 €
		15/10/2022	Sara Neves - Agente de Execução	(-)	435,24 €	435,24 €
Total 5) (-)						605,24 €

**6. Total (valor reconciliado) 790 958,92 €**  
**7. Saldo contabilístico 790 958,92 €**  
**(6=1-2+3+4-5)**

Presente em reunião ordinária/extraordinária do executivo Municipal de Montalegre, 20/04/2022  
 O Presidente da Câmara  
  
 O Presidente da Assembleia Municipal de Montalegre, 28/04/2023  
 O Presidente da Assembleia  
  
 Montalegre, 28/04/2023  
 O Secretário  


Este mapa destina-se a apresentar a listagem dos cheques em trânsito, bem como de outros movimentos justificativos das divergências eventualmente existentes entre os saldos bancários e os saldos contabilísticos, por instituição bancária em sessão / reunião ordinária / extraordinária.  
 A verificar-se diferença entre o ponto n.º 6 - "Total (valor reconciliado)" e o ponto n.º 7 - "Saldo contabilístico" deve ser justificada pormenorizadamente.  
 Este anexo poderá ser substituído por outro documento, nomeadamente por modelos informatizados, desde que forneçam o essencial da informação solicitada.  
 a) Devidamente certificado pela instituição de crédito

Preparado por A. Toms de S. Data 2023/04/16  
 Aprovado por B. Buly Data  / /



# RECONCILIAÇÕES BANCÁRIAS (MODELO 11)

(MUNICÍPIO MONTALEGRE)

Período	
01/01/2022	
31/12/2022	

BANCO: (0045) Caixa Central de Crédito Agrícola Mútuo
NÚMERO DE CONTA: 40249004532

Ano
2022

<b>1. Saldo do extrato bancário a)</b>	<b>687 580,92 €</b>
--	---------------------

NÚMERO	(TIPO)	DATA	NATUREZA DA OPERAÇÃO	(SINAL)	VALOR	
					PARCIAL	TOTAL
2. Cheques em trânsito						
Total 2) (-)						
3. Depósitos em trânsito						
Total 3) (+)						
4. Outras operações a adicionar						
Total 4) (+)			Registo introduzido manualmente	(+)		
5. Outras operações a subtrair						
Total 5) (-)			Registo introduzido manualmente	(-)		

<b>6. Total (valor reconciliado)</b>	<b>687 580,92 €</b>
<b>7. Saldo contabilístico</b>	<b>687 580,92 €</b>

(6=1-2+3+4-5)

Presente em reunião ordinária/extraordinária do executivo Municipal de Montalegre, 20/04/2023

O Presidente da Câmara

*[Assinatura]*  
O Vereador

Este mapa destina-se a apresentar a listagem dos cheques em trânsito, bem como de outros movimentos justificativos das divergências eventualmente existentes entre os saldos bancários e os saldos contabilísticos, por instituição bancária. A verificar-se diferença entre o ponto nº 6 - "Total (valor reconciliado)" e o ponto nº 7 - "Saldo contabilístico" deverá a mesma ser justificada pormenorizadamente.

Este anexo poderá ser substituído por outro documento, nomeadamente por modelos informatizados, desde que forneçam o essencial da informação solicitada.

a) Devidamente certificado pela instituição de crédito

O Presidente da Assembleia

*[Assinatura]*  
Secretário

Preparado por \_\_\_\_\_ Data \_\_\_\_\_  
Aprovado por \_\_\_\_\_ Data \_\_\_\_\_

Preparado por António Vez Data 2023/04/14  
Aprovado por [Assinatura] Data  / /



# RECONCILIAÇÕES BANCÁRIAS (MODELO 11)

(MUNICÍPIO MONTALEGRE)

Período 01/01/2022 31/12/2022	Banco: (0079) Banco Português de Negócios NÚMERO DE CONTA: 18132410101
Ano 2022	45 558,60 €

**1. Saldo do extrato bancário a) 45 558,60 €**

NÚMERO	(TIPO)	DATA	NATUREZA DA OPERAÇÃO	(SINAL)	VALOR	
					PARCIAL	TOTAL
2. Cheques em trânsito						
Total 2) (-)						
3. Depósitos em trânsito						
Total 3) (+)						
4. Outras operações a adicionar						
Total 4) (+)			Registo introduzido manualmente	(+)		
5. Outras operações a subtrair						
Total 5) (-)			Registo introduzido manualmente	(-)		

**6. Total (valor reconciliado) (6=1-2+3+4-5) 45 558,60 €**

**7. Saldo contabilístico 45 558,60 €**

Presente em reunião ordinária/extraordinária do executivo Municipal de Montalegre, 20 / 04 / 2023

Este mapa destina-se a apresentar a listagem dos cheques em trânsito, bem como de outros movimentos justificativos das divergências eventualmente existentes entre os saldos bancários e os saldos contabilísticos, por instituição bancária. A verificar-se diferença entre o ponto n.º 6 - "Total (valor reconciliado)" e o ponto n.º 7 - "Saldo contabilístico", deverá a mesma ser justificada pormenorizadamente.

O Presidente da Câmara

*Falco*  
O Vereador

O Presidente da Assembleia

*[Assinatura]*  
Secretário

Este anexo poderá ser substituído por outro documento, nomeadamente por modelos informatizados, desde que forneçam o essencial da informação solicitada.

a) Devidamente certificado pela instituição de crédito

Preparado por	Data	Aprovado por	Data
<i>António Vez</i>	2023 / 04 / 14	<i>[Assinatura]</i>	/ /



# RECONCILIAÇÕES BANCÁRIAS (MODELO 11)

(MUNICÍPIO MONTALEGRE)

Período	BANCO: (0079) Banco Português de Negócios	Ano
01/01/2022	NÚMERO DE CONTA: 00010759930	2022
31/12/2022		

**1. Saldo do extrato bancário a)** **32 950,11 €**

NÚMERO	(TIPO)	DATA	NATUREZA DA OPERAÇÃO	(SINAL)	VALOR	
					PARCIAL	TOTAL
2. Cheques em trânsito						
Total 2) (-)						
3. Depósitos em trânsito						
Total 3) (+)						
4. Outras operações a adicionar						
Total 4) (+)			Registo introduzido manualmente	(+)		
5. Outras operações a subtrair						
Total 5) (-)			Registo introduzido manualmente	(-)		

**6. Total (valor reconciliado)** **32 950,11 €**

**7. Saldo contabilístico** **32 950,11 €**

**(6=1-2+3+4-5)**

Este mapa destina-se a apresentar a listagem dos cheques em trânsito, bem como de outros movimentos justificativos

das divergências eventualmente existentes entre os saldos bancários e os saldos contabilísticos, por instituição bancária.

A verificar-se diferença entre o ponto nº 6 - "Total (valor reconciliado)" e o ponto nº 7 - "Saldo contabilístico" deverá a

mesma ser justificada pormenorizadamente.

Este anexo poderá ser substituído por outro documento, nomeadamente por modelos informatizados, desde que forneçam

o essencial da informação solicitada.

a) Devidamente certificado pela instituição de crédito

Presente em reunião ordinária/extraordinária do executivo Municipal de Montalegre, 20/04/2023

O Presidente da Câmara

*FALGAS*  
O Vereador

*MR.*  
O Secretário

O Presidente da Assembleia

*[Assinatura]*  
Secretário

Preparado por *António da Silva* Data 2023/04/14

Aprovado por *[Assinatura]* Data \_\_\_/\_\_\_/\_\_\_





Câmara M. Montalegre

**RELAÇÃO DAS IMPORTÂNCIAS RECEBIDAS DO ESTADO E DE OUTROS ENTES PÚBLICOS**  
Gerência de 1 de Janeiro a 31 de Dezembro de 2022

ENTIDADE	Certificadas na Gerência Anterior	Certificadas na Gerência	TOTAL	DEBITADAS NA GERÊNCIA		Recabidas na Gerência Seguinte	OBS
				Classificação Orçamental	VALOR		
<b>E-REDES</b>	119 081,05 €	482 193,58 €	482 193,58 €	05109901	480 801,25 €	120 573,40 €	
<b>EDP Gestão Produção</b>		607 747,76 €	607 747,76 €	05109902	607 747,76 €		
<b>Direção Geral de Contribuições e Impostos</b>		911 275,81 €	911 275,81 €	010202	815 381,83 €		d)
		280 071,94 €	280 071,94 €	010203	277 571,11 €		d)
		462 904,50 €	462 904,50 €	010204	455 010,00 €		d)
		184 659,14 €	184 659,14 €	010205	184 659,14 €		
		1 409,08 €	1 409,08 €	040201	1 409,08 €		
		1 083,28 €	1 083,28 €	040202	1 083,28 €		
<b>DGAL</b>		10 225 764,00 €	10 225 764,00 €	06030101	10 225 764,00 €		
		216 713,00 €	216 713,00 €	06030102	216 713,00 €		
		239 181,00 €	239 181,00 €	06030103	239 181,00 €		
		870 355,00 €	870 355,00 €	10030101	870 355,00 €		
		573 696,00 €	573 696,00 €	10030105	573 696,00 €		
		46 125,46 €	46 125,46 €	06030107	46 125,46 €		
		702 487,09 €	702 487,09 €	06030106	144 475,55 €		
				0603019904	558 011,54 €		
				0603019904	88 837,75 €		
				10010202	214 036,24 €		b)
<b>Município de Ribeira de pena</b>		116 006,00 €	116 006,00 €	05099901	66 006,00 €	50 000,00 €	
<b>Empreendimentos Hidroelétricos Alto Tâmega e Barroso</b>		59 710,00 €	59 710,00 €	05070201	59 710,00 €		
<b>IEFP - Centro de Emprego</b>		130 000,00 €	130 000,00 €	08019999	130 000,00 €		
<b>Gabinete Gestão Financeira Ministério Educação</b>				06030901	112 581,08 €		b)
<b>Agência para o Desenvolvimento e Coesão, I.P.</b>				06030106	91 478,42 €		b)
				0603019904	564 366,02 €		b)
				06030601	46 707,32 €		b)
				08019999	41 641,77 €		b)
<b>Secretaria Geral do Ministério de Administração Interna</b>		18 852,98 €	18 852,98 €	10030703	776 196,75 €		b)
<b>Instituto Conservação da Natureza e Florestas</b>				08019999	18 852,98 €		
<b>Fundo Ambiental</b>				06030701	51 140,00 €		b)
<b>C. N. de Prom. Direitos e Proteção de Crianças e Jovens</b>		11 849,52 €	11 849,52 €	10030899	54 366,39 €		b)
<b>Instituto Gestão Financeira Segurança Social</b>				06030902	11 849,52 €		b)
<b>Empresa Edílica do Barroso, Lda</b>		1 248,81 €	1 248,81 €	06030601	156 226,24 €		b)
				10030703	63 139,24 €		b)
				050703	1 248,81 €		

Eólica da Serra Das Acuras, S.A.		74 850,00 €	74 850,00 €	050703	74 850,00 €	
Eólica de Montenegro, S.A.		124 750,00 €	124 750,00 €	050703	124 750,00 €	
Eólica de Padrela, Lda		1 669,73 €	1 669,73 €	050703	1 669,72 €	
Eólica De Atilhó, Lda		5 660,37 €	5 660,37 €	050703	5 660,38 €	
Parque Eólico de Viade				05109903	2 426,95 €	b)
PESL				05109903	142 136,21 €	b)
Eólica Alto Mourisco S.A.		32 157,49 €	32 157,49 €	05109903	32 157,49 €	
Eólica Castelo S.A.		47 108,28 €	47 108,28 €	05109903	47 084,98 €	
Eólica Terra Fria, S.A				05109903	548 673,55 €	b)
Eólica dos Candeeiros - Parque Eólico, Lda		53 734,68 €	53 734,68 €	05109903	53 734,68 €	
Fundo Apoio Municipal				05099902	13 091,32 €	b)
Agência Portuguesa do Ambiente				0401239999	3 030,34 €	b)
Turismo de Portugal				06030699	40 000,00 €	b)
<b>TOTAL</b>					<b>19 335 635,15 €</b>	<b>170 573,40 €</b>

a) O RESPONSÁVEL PELOS SERVIÇOS

*[Handwritten Signature]*

a) Dirigente, dependente do Orçamento executivo, responsável pela área Financeira

b) Importâncias não certificadas

d) A diferença é o valor transferido diretamente para as Freguesias e reembolsos

**MAPA A - ATIVO BRUTO**

Período
Janeiro
Dezembro

**MUNICÍPIO MONTELEGRE**

Ano 2022

RUBRICAS		SALDO INICIAL	REAVIAÇÃO / AJUSTAMENTO	AUMENTOS	ALIENAÇÕES	TRANSFERÊNCIAS E ABATES	SALDO FINAL
41	Investimentos financeiros	€4 440 364,39	€0,00	€428 275,96	€0,00	€0,00	€4 868 640,35
41.1	Investimentos em entidades controladas	€1 442 807,17	€0,00	€150 332,12	€0,00	€0,00	€1 593 139,29
41.1.1	Participações de capital - método da equivalência patrimonial	€1 442 807,17	€0,00	€150 332,12	€0,00	€0,00	€1 593 139,29
41.1.1.1	Valor do investimento excluindo o goodwill	€1 442 807,17	€0,00	€150 332,12	€0,00	€0,00	€1 593 139,29
41.1.1.1.3	Empresas Locais	€1 442 807,17	€0,00	€150 332,12	€0,00	€0,00	€1 593 139,29
41.1.1.1.3.01	EHTAB ,S.A.	€1 442 807,17	€0,00	€150 332,12	€0,00	€0,00	€1 593 139,29
41.1.1.1.3.01.01	Capital Social	€150 000,00	€0,00	€0,00	€0,00	€0,00	€150 000,00
41.1.1.1.3.01.10	MEP	€1 292 807,17	€0,00	€150 332,12	€0,00	€0,00	€1 443 139,29
41.2	Investimentos em associadas	€2 297 364,69	€0,00	€277 943,84	€0,00	€0,00	€2 575 308,53
41.2.1	Participações de capital - método da equivalência patrimonial	€2 297 364,69	€0,00	€277 943,84	€0,00	€0,00	€2 575 308,53
41.2.1.1	Valor do investimento excluindo o goodwill	€2 297 364,69	€0,00	€277 943,84	€0,00	€0,00	€2 575 308,53
41.2.1.1.9	Outros	€2 297 364,69	€0,00	€277 943,84	€0,00	€0,00	€2 575 308,53
41.2.1.1.9.01	Matadouro Regional B.A.T., S.A.	€44 863,35	€0,00	€71 791,86	€0,00	€0,00	€116 655,21
41.2.1.1.9.01.01	Capital Social	€125 000,00	€0,00	€0,00	€0,00	€0,00	€125 000,00
41.2.1.1.9.01.06	Outras Variações no Capital Próprio	€50 000,00	€0,00	€100 000,00	€0,00	€0,00	€150 000,00
41.2.1.1.9.01.10	MEP	(€130 136,65)	€0,00	(€28 208,14)	€0,00	€0,00	(€158 344,79)
41.2.1.1.9.02	Empreendimento Eólico de Viade, Lda.	€7 213,40	€0,00	€2 238,80	€0,00	€0,00	€9 452,20
41.2.1.1.9.02.01	Capital Social	€166,67	€0,00	€0,00	€0,00	€0,00	€166,67
41.2.1.1.9.02.02	Outros Instrumentos de Capital Próprio	€5 000,00	€0,00	€0,00	€0,00	€0,00	€5 000,00
41.2.1.1.9.02.04	Reservas Legais	€83,33	€0,00	€0,00	€0,00	€0,00	€83,33
41.2.1.1.9.02.06	Outras Variações no Capital Próprio	€3 400,30	€0,00	€0,00	€0,00	€0,00	€3 400,30
41.2.1.1.9.02.07	Resultado Líquido do Período	€2 119,80	€0,00	€0,00	€0,00	€0,00	€2 119,80
41.2.1.1.9.02.09	Resultados Transitados	(€77,03)	€0,00	€0,00	€0,00	€0,00	(€77,03)
41.2.1.1.9.02.10	MEP	(€3 479,67)	€0,00	€2 238,80	€0,00	€0,00	(€1 240,87)
41.2.1.1.9.03	Eólica de Montenegro, S.A.	€1 082 845,47	€0,00	€122 470,15	€0,00	€0,00	€1 205 315,62
41.2.1.1.9.03.01	Capital Social	€4 158,33	€0,00	€0,00	€0,00	€0,00	€4 158,33
41.2.1.1.9.03.03	Prestações Suplementares	€195 326,81	€0,00	€0,00	€0,00	€0,00	€195 326,81
41.2.1.1.9.03.05	Outras Reservas	€224 220,16	€0,00	€0,00	€0,00	€0,00	€224 220,16
41.2.1.1.9.03.07	Resultado Líquido do Período	€160 773,14	€0,00	€0,00	€0,00	€0,00	€160 773,14
41.2.1.1.9.03.10	MEP	€498 367,03	€0,00	€122 470,15	€0,00	€0,00	€620 837,18
41.2.1.1.9.04	Eólica de Atilhó, S.A.	€39 831,17	€0,00	€4 016,97	€0,00	€0,00	€43 848,14
41.2.1.1.9.04.01	Capital Social	€416,67	€0,00	€0,00	€0,00	€0,00	€416,67
41.2.1.1.9.04.04	Reservas Legais	€208,33	€0,00	€0,00	€0,00	€0,00	€208,33
41.2.1.1.9.04.06	Outras Variações no Capital Próprio	€16 100,95	€0,00	€0,00	€0,00	€0,00	€16 100,95
41.2.1.1.9.04.07	Resultado Líquido do Período	€488,50	€0,00	€0,00	€0,00	€0,00	€488,50
41.2.1.1.9.04.09	Resultados Transitados	€3 718,30	€0,00	€0,00	€0,00	€0,00	€3 718,30
41.2.1.1.9.04.10	MEP	€18 898,42	€0,00	€4 016,97	€0,00	€0,00	€22 915,39
41.2.1.1.9.05	Eólica da Serra das Alturas, S.A.	€690 752,97	€0,00	€69 274,26	€0,00	€0,00	€760 027,23
41.2.1.1.9.05.01	Capital Social	€4 158,33	€0,00	€0,00	€0,00	€0,00	€4 158,33
41.2.1.1.9.05.03	Prestações Suplementares	€111 205,39	€0,00	€0,00	€0,00	€0,00	€111 205,39
41.2.1.1.9.05.05	Outras Reservas	€149 969,79	€0,00	€0,00	€0,00	€0,00	€149 969,79
41.2.1.1.9.05.10	MEP	€425 419,46	€0,00	€69 274,26	€0,00	€0,00	€494 693,72
41.2.1.1.9.06	Eólica do Barroso, S.A.	€7 999,59	€0,00	€1 525,05	€0,00	€0,00	€9 524,64
41.2.1.1.9.06.01	Capital Social	€4 666,67	€0,00	€0,00	€0,00	€0,00	€4 666,67
41.2.1.1.9.06.04	Reservas Legais	€933,33	€0,00	€0,00	€0,00	€0,00	€933,33
41.2.1.1.9.06.05	Outras Reservas	€6 000,00	€0,00	€0,00	€0,00	€0,00	€6 000,00
41.2.1.1.9.06.07	Resultado Líquido do Período	€280,81	€0,00	€0,00	€0,00	€0,00	€280,81
41.2.1.1.9.06.09	Resultados Transitados	€5 152,99	€0,00	€0,00	€0,00	€0,00	€5 152,99
41.2.1.1.9.06.10	MEP	(€9 034,21)	€0,00	€1 525,05	€0,00	€0,00	(€7 509,16)
41.2.1.1.9.07	Eólica da Padrela, S.A.	€7 670,47	€0,00	€340,17	€0,00	€0,00	€8 010,64
41.2.1.1.9.07.01	Capital Social	€4 333,33	€0,00	€0,00	€0,00	€0,00	€4 333,33
41.2.1.1.9.07.04	Reservas Legais	€866,67	€0,00	€0,00	€0,00	€0,00	€866,67
41.2.1.1.9.07.06	Outras Variações no Capital Próprio	€6 000,00	€0,00	€0,00	€0,00	€0,00	€6 000,00



**MAPA A - ATIVO BRUTO**

Período
Janeiro
Dezembro

**MUNICÍPIO MONTALEGRE**

Ano 2022

RUBRICAS	SALDO INICIAL	REAValiaÇÃO / AJUSTAMENTO	AUMENTOS	ALIENAÇÕES	TRANSFERÊNCIAS E ABATES	SALDO FINAL
41.2.1.1.9.07.07	Resultado Líquido do Período	€270,92	€0,00	€0,00	€0,00	€270,92
41.2.1.1.9.07.09	Resultados Transitados	€5 396,19	€0,00	€0,00	€0,00	€5 396,19
41.2.1.1.9.07.10	MEP	(€9 196,64)	€0,00	€340,17	€0,00	(€8 856,47)
41.2.1.1.9.08	ATBERG - Eólica do Alto Tâmega e Barroso, Lda.	€416 188,27	€0,00	€6 286,58	€0,00	€422 474,85
41.2.1.1.9.08.01	Capital Social	€83 333,33	€0,00	€0,00	€0,00	€83 333,33
41.2.1.1.9.08.02	Outros Instrumentos de Capital Próprio	€41 666,67	€0,00	€0,00	€0,00	€41 666,67
41.2.1.1.9.08.04	Reservas Legais	€2 953,64	€0,00	€0,00	€0,00	€2 953,64
41.2.1.1.9.08.05	Outras Reservas	€41 848,11	€0,00	€0,00	€0,00	€41 848,11
41.2.1.1.9.08.06	Outras Variações no Capital Próprio	€7 500,00	€0,00	€0,00	€0,00	€7 500,00
41.2.1.1.9.08.07	Resultado Líquido do Período	(€12 709,43)	€0,00	€0,00	€0,00	(€12 709,43)
41.2.1.1.9.08.09	Resultados Transitados	(€21 809,21)	€0,00	€0,00	€0,00	(€21 809,21)
41.2.1.1.9.08.10	MEP	€273 405,16	€0,00	€6 286,58	€0,00	€279 691,74
41.4	Investimentos noutras entidades	€700 192,53	€0,00	€0,00	€0,00	€700 192,53
41.4.1	Participações de capital	€700 192,53	€0,00	€0,00	€0,00	€700 192,53
41.4.1.1	FAM - Fundo de Apoio Municipal	€527 400,00	€0,00	€0,00	€0,00	€527 400,00
41.4.1.9	Outras participações de capital	€172 792,53	€0,00	€0,00	€0,00	€172 792,53
41.4.1.9.1	RESINORTE- Valorização e tratamento de resíduos sólidos, S.A.	€89 436,25	€0,00	€0,00	€0,00	€89 436,25
41.4.1.9.1.01	Capital Social	€67 866,67	€0,00	€0,00	€0,00	€67 866,67
41.4.1.9.1.01.01	Capital Social	€30 000,00	€0,00	€0,00	€0,00	€30 000,00
41.4.1.9.1.01.02	Capital Social 2013	€37 866,67	€0,00	€0,00	€0,00	€37 866,67
41.4.1.9.1.05	Outras Reservas	€7 576,11	€0,00	€0,00	€0,00	€7 576,11
41.4.1.9.1.07	Resultado Líquido do Período	€2 315,95	€0,00	€0,00	€0,00	€2 315,95
41.4.1.9.1.09	Resultados Transitados	€11 677,52	€0,00	€0,00	€0,00	€11 677,52
41.4.1.9.2	Águas de Trás-os-Montes e Alto Douro, S.A.	€83 356,28	€0,00	€0,00	€0,00	€83 356,28
41.4.1.9.2.01	Capital Social	€146 665,63	€0,00	€0,00	€0,00	€146 665,63
41.4.1.9.2.01.01	Capital Social	€72 059,00	€0,00	€0,00	€0,00	€72 059,00
41.4.1.9.2.01.02	Capital Social 2013	€74 606,63	€0,00	€0,00	€0,00	€74 606,63
41.4.1.9.2.05	Outras Reservas	€3,93	€0,00	€0,00	€0,00	€3,93
41.4.1.9.2.07	Resultado Líquido do Período	€6 561,43	€0,00	€0,00	€0,00	€6 561,43
41.4.1.9.2.09	Resultados Transitados	(€69 874,71)	€0,00	€0,00	€0,00	(€69 874,71)
42	Propriedades de investimento	€723 739,42	€0,00	€0,00	€0,00	€723 739,42
42.1	Terrenos e recursos naturais	€235 100,00	€0,00	€0,00	€0,00	€235 100,00
42.1.3	Outros terrenos situados dentro do perímetro urbano	€235 100,00	€0,00	€0,00	€0,00	€235 100,00
42.2	Edifícios e outras construções	€488 639,42	€0,00	€0,00	€0,00	€488 639,42
42.2.9	Outros	€488 639,42	€0,00	€0,00	€0,00	€488 639,42
43	Ativos fixos tangíveis	€218 802 841,80	€0,00	€5 245 724,19	€206 523,00	€223 742 842,99
43.0	Bens de domínio público, património histórico, artístico e cultural	€170 875 844,49	€0,00	€4 459 826,12	€0,00	€175 335 670,61
43.0.1	Terrenos e recursos naturais	€255 247,89	€0,00	€0,00	€0,00	€255 247,89
43.0.1.03	Outros terrenos situados dentro do perímetro urbano	€109 378,68	€0,00	€0,00	€0,00	€109 378,68
43.0.1.04	Recursos naturais	€133 694,91	€0,00	€0,00	€0,00	€133 694,91
43.0.1.09	Outros terrenos e outros recursos naturais	€12 174,30	€0,00	€0,00	€0,00	€12 174,30
43.0.2	Edifícios e outras construções	€716 685,55	€0,00	€0,00	€0,00	€716 685,55
43.0.2.03	Edifícios e construções com finalidade sociocultural	€43 009,05	€0,00	€0,00	€0,00	€43 009,05
43.0.2.05	Piscinas e complexos desportivos	€616 344,13	€0,00	€0,00	€0,00	€616 344,13
43.0.2.09	Outros	€57 332,37	€0,00	€0,00	€0,00	€57 332,37
43.0.3	Infraestruturas	€169 088 621,10	€0,00	€4 459 826,12	€0,00	€173 548 447,22
43.0.3.01	Rodoviárias	€133 414 022,18	€0,00	€1 082 419,11	€0,00	€134 496 441,29
43.0.3.05	Sistemas de esgotos	€2 197 654,41	€0,00	€613 449,68	€0,00	€2 811 104,09
43.0.3.06	Sistemas de abastecimento de água	€501 973,36	€0,00	€444 949,33	€0,00	€946 922,69
43.0.3.09	Outras infraestruturas	€32 974 971,15	€0,00	€2 319 008,00	€0,00	€35 293 979,15
43.0.4	Património histórico, artístico e cultural	€815 289,95	€0,00	€0,00	€0,00	€815 289,95
43.0.4.02	Obras de arte, coleções e antiguidades	€441 305,86	€0,00	€0,00	€0,00	€441 305,86
43.0.4.04	Mobiliário e tapeçarias	€204 182,59	€0,00	€0,00	€0,00	€204 182,59



**MAPA A - ATIVO BRUTO**

<b>Período</b>
Janeiro
Dezembro

**MUNICÍPIO MONTALEGRE**

Ano 2022

RUBRICAS		SALDO INICIAL	REAVALIAÇÃO / AJUSTAMENTO	AUMENTOS	ALIENAÇÕES	TRANSFERÊNCIAS E ABATES	SALDO FINAL
43.0.4.09	Outros	€169 801,50	€0,00	€0,00	€0,00	€0,00	€169 801,50
43.1	Terrenos e recursos naturais	€6 420 799,74	€0,00	€0,00	€149 200,00	€99 200,00	€6 172 399,74
43.1.1	Terrenos incluídos em planos de urbanização com capacidade construtiva	€1 028 630,88	€0,00	€0,00	€43 600,00	€600,00	€984 430,88
43.1.2	Terrenos não incluídos em planos de urbanização - solo rural	€16 406,00	€0,00	€0,00	€0,00	€0,00	€16 406,00
43.1.3	Outros terrenos situados dentro do perímetro urbano	€4 298 252,50	€0,00	€0,00	€0,00	€0,00	€4 298 252,50
43.1.9	Outros terrenos e outros recursos naturais	€1 077 510,36	€0,00	€0,00	€105 600,00	€98 600,00	€873 310,36
43.2	Edifícios e outras construções	€32 997 150,05	€0,00	€429 739,98	€57 323,00	€0,00	€33 369 567,03
43.2.1	Habitções e edificações para serviços	€16 514 929,66	€0,00	€94 170,18	€39 700,00	€0,00	€16 569 399,84
43.2.1.01	Habitções	€2 984 883,49	€0,00	€0,00	€1 900,00	€0,00	€2 982 983,49
43.2.1.02	Edificações para serviços	€6 251 318,45	€0,00	€33 273,18	€0,00	€0,00	€6 284 591,63
43.2.1.05	Escolas	€6 835 151,10	€0,00	€60 897,00	€37 800,00	€0,00	€6 858 248,10
43.2.1.09	Outros	€443 576,62	€0,00	€0,00	€0,00	€0,00	€443 576,62
43.2.3	Edifícios e construções com finalidade sociocultural	€14 303 599,36	€0,00	€335 569,80	€17 623,00	€0,00	€14 621 546,16
43.2.5	Piscinas e complexos desportivos	€891 194,71	€0,00	€0,00	€0,00	€0,00	€891 194,71
43.2.9	Outros	€1 287 426,32	€0,00	€0,00	€0,00	€0,00	€1 287 426,32
43.2.9.99	Outros	€1 287 426,32	€0,00	€0,00	€0,00	€0,00	€1 287 426,32
43.3	Equipamento básico	€3 449 624,61	€0,00	€335 750,78	€0,00	€0,00	€3 785 375,39
43.3.1	Equipamento informático e de telecomunicações	€219 575,61	€0,00	€53 145,10	€0,00	€0,00	€272 720,71
43.3.2	Equipamento para investigação e formação, de medida e de utilização técnica especial	€217 485,54	€0,00	€303,93	€0,00	€0,00	€217 789,47
43.3.3	Equipamento e material específico dos serviços de saúde	€4 715,63	€0,00	€1 322,25	€0,00	€0,00	€6 037,88
43.3.4	Equipamento e material recreativo, desportivo, de educação e de cultura	€912 409,84	€0,00	€12 124,07	€0,00	€0,00	€924 533,91
43.3.5	Equipamento e material para serviços de alimentação, roupa e lavanderia	€199 155,62	€0,00	€3 234,90	€0,00	€0,00	€202 390,52
43.3.6	Equipamento para agricultura, pesca e jardinagem	€181 352,73	€0,00	€0,00	€0,00	€0,00	€181 352,73
43.3.7	Equipamento e material de apoio à produção	€992 185,49	€0,00	€125 630,89	€0,00	€0,00	€1 117 816,38
43.3.8	Equipamento militar, de segurança e defesa	€716 700,17	€0,00	€139 989,64	€0,00	€0,00	€856 689,81
43.3.9	Outro equipamento básico	€6 043,98	€0,00	€0,00	€0,00	€0,00	€6 043,98
43.4	Equipamento de transporte	€2 243 600,93	€0,00	€498,00	€0,00	€0,00	€2 244 098,93
43.4.2	Transportes rodoviários	€2 093 747,89	€0,00	€498,00	€0,00	€0,00	€2 094 245,89
43.4.3	Transportes marítimos e fluviais	€16 230,00	€0,00	€0,00	€0,00	€0,00	€16 230,00
43.4.9	Outros	€133 623,04	€0,00	€0,00	€0,00	€0,00	€133 623,04
43.5	Equipamento administrativo	€2 025 534,85	€0,00	€19 909,31	€0,00	€0,00	€2 045 444,16
43.5.1	Equipamento informático e de telecomunicações	€1 288 662,18	€0,00	€8 229,46	€0,00	€0,00	€1 296 891,64
43.5.2	Equipamento de escritório e de reprografia	€22 633,47	€0,00	€0,00	€0,00	€0,00	€22 633,47
43.5.3	Mobiliário de escritório e de arquivo	€714 239,20	€0,00	€11 679,85	€0,00	€0,00	€725 919,05
43.7	Outros ativos fixos tangíveis	€790 287,13	€0,00	€0,00	€0,00	€0,00	€790 287,13
43.7.1	Equipamento de oficina e reparações	€83 379,92	€0,00	€0,00	€0,00	€0,00	€83 379,92
43.7.2	Equipamento de decoração e conforto, de utilização comum	€647 033,98	€0,00	€0,00	€0,00	€0,00	€647 033,98
43.7.4	Equipamento para acondicionamento de embalagens	€29 155,00	€0,00	€0,00	€0,00	€0,00	€29 155,00
43.7.9	Outros	€30 718,23	€0,00	€0,00	€0,00	€0,00	€30 718,23
44	Ativos intangíveis	€1 776 412,95	€0,00	€2 933,55	€0,00	€0,00	€1 779 346,50
44.0	Ativos intangíveis de domínio público, património histórico, artístico e cultural	€7 766,34	€0,00	€0,00	€0,00	€0,00	€7 766,34
44.2	Projetos de desenvolvimento	€6 150,00	€0,00	€0,00	€0,00	€0,00	€6 150,00
44.3	Programas de computador e sistemas de informação	€1 380 953,63	€0,00	€2 933,55	€0,00	€0,00	€1 383 887,18
44.4	Propriedade industrial e intelectual	€89 236,20	€0,00	€0,00	€0,00	€0,00	€89 236,20
44.6	Outros ativos intangíveis	€292 306,78	€0,00	€0,00	€0,00	€0,00	€292 306,78
45	Investimentos em curso	€1 738 908,52	€0,00	€2 687 449,32	€0,00	€2 456 899,98	€1 969 457,86
45.3	Ativos fixos tangíveis em curso	€1 738 908,52	€0,00	€2 659 958,82	€0,00	€2 456 899,98	€1 941 967,36
45.3.1	Terrenos e recursos naturais	€20 691,00	€0,00	€0,00	€0,00	€0,00	€20 691,00
45.3.2	Edifícios e Outras construções	€1 550 893,31	€0,00	€2 659 958,82	€0,00	€2 429 069,09	€1 781 783,04
45.3.2.01	Edifícios	€1 028 145,59	€0,00	€1 388 411,74	€0,00	€849 082,10	€1 567 475,23
45.3.2.01.01	Habitções	€294 231,48	€0,00	€276 360,82	€0,00	€443 092,30	€127 500,00
45.3.2.01.02	Edificações para serviços	€79 254,64	€0,00	€0,00	€0,00	€79 254,64	€0,00
45.3.2.01.03	Piscinas e complexos desportivos	€494 575,62	€0,00	€467 400,24	€0,00	€200 595,15	€761 380,71

**MAPA A - ATIVO BRUTO**

Período
Janeiro
Dezembro



MUNICÍPIO MONTALEGRE

Ano	2022
-----	------

RUBRICAS		SALDO INICIAL	REAVLIAÇÃO / AJUSTAMENTO	AUMENTOS	ALIENAÇÕES	TRANSFERÊNCIAS E ABATES	SALDO FINAL
45.3.2.01.06	Escolas	€23 923,50	€0,00	€126 743,88	€0,00	€0,00	€150 667,38
45.3.2.01.09	Outros edifícios	€136 160,35	€0,00	€517 906,80	€0,00	€126 140,01	€527 927,14
45.3.2.02	Outras construções	€522 747,72	€0,00	€1 271 547,08	€0,00	€1 579 986,99	€214 307,81
45.3.2.02.02	Esgotos	€100 000,00	€0,00	€536 624,94	€0,00	€550 581,53	€86 043,41
45.3.2.02.06	Captação, Tratamento e Distribuição de Água	€272 946,02	€0,00	€179 108,71	€0,00	€452 054,73	€0,00
45.3.2.02.99	Outros Bens Domínio Pública	€149 801,70	€0,00	€12 275,40	€0,00	€33 812,70	€128 264,40
45.3.3	Equipamento Básico	€27 830,89	€0,00	€0,00	€0,00	€27 830,89	€0,00
45.3.7	Outras Imobilizações Corpóreas	€139 493,32	€0,00	€0,00	€0,00	€0,00	€139 493,32
<b>TOTAL...</b>		<b>227 482 267,08 €</b>	<b>0,00 €</b>	<b>8 364 383,02 €</b>	<b>206 523,00 €</b>	<b>2 556 099,53 €</b>	<b>233 084 027,12 €</b>


Presente em reunião ordinária/extraordi-  
nária do executivo Municipal de:  
Montalegre, 20 / 04 / 2023

O Presidente da Câmara

  
O Vereador  


Presente em sessão / reunião ordinária / extraordi-  
nária da Assembleia Municipal de  
Montalegre, 28 / 04 / 2023

O Presidente da Assembleia

  
Secretário

**MAPA B - AMORTIZAÇÕES**

**MUNICÍPIO MONTALEGRE**

RUBRICAS		SALDO INICIAL	REFORÇO	REGULARIZAÇÕES	SALDO FINAL
42.8	Depreciações acumuladas	€207 382,22	€21 635,17	€0,00	€229 017,39
42.8.3	Edifícios e outras construções	€207 382,22	€21 635,17	€0,00	€229 017,39
42.8.3.9	Outros	€207 382,22	€21 635,17	€0,00	€229 017,39
43.8	Depreciações acumuladas	€142 066 752,19	€5 746 222,60	€57 323,00	€147 755 651,79
43.8.0	Bens de domínio público, património histórico, artístico e cultural	€126 111 697,60	€4 650 522,38	€0,00	€130 762 219,98
43.8.0.02	Edifícios e outras construções	€204 578,08	€19 839,46	€0,00	€224 417,54
43.8.0.02.5	Piscinas e complexos desportivos	€178 292,26	€16 972,84	€0,00	€195 265,10
43.8.0.02.9	Outros	€26 285,82	€2 866,62	€0,00	€29 152,44
43.8.0.03	Infraestruturas	€125 907 119,52	€4 630 682,92	€0,00	€130 537 802,44
43.8.0.03.1	Rodoviárias	€102 936 075,57	€3 069 854,68	€0,00	€106 005 930,25
43.8.0.03.5	Sistemas de esgotos	€140 381,11	€140 912,29	€0,00	€281 293,40
43.8.0.03.6	Sistemas de abastecimento de água	€33 707,40	€47 374,31	€0,00	€81 081,71
43.8.0.03.9	Outras infraestruturas	€22 796 955,44	€1 372 541,64	€0,00	€24 169 497,08
43.8.2	Edifícios e outras construções	€8 490 113,47	€795 937,57	€57 323,00	€9 228 728,04
43.8.2.01	Habitacões e edificações para serviços	€3 445 180,72	€272 702,81	€39 700,00	€3 678 183,53
43.8.2.02	Edificações para fins industriais	€135 579,55	€73 904,75	€0,00	€209 484,30
43.8.2.03	Edifícios e construções com finalidade sociocultural	€4 454 531,51	€368 225,83	€17 623,00	€4 805 134,34
43.8.2.05	Piscinas e complexos desportivos	€80 688,01	€44 559,73	€0,00	€125 247,74
43.8.2.09	Outros	€374 133,68	€36 544,45	€0,00	€410 678,13
43.8.3	Equipamento básico	€2 967 453,39	€167 509,60	€0,00	€3 134 962,99
43.8.3.01	Equipamento informático e de telecomunicações	€117 384,39	€47 477,10	€0,00	€164 861,49
43.8.3.02	Equipamento para investigação e formação, de medida e de utilização técnica especial	€184 497,99	€7 072,01	€0,00	€191 570,00
43.8.3.03	Equipamento e material específico dos serviços de saúde	€2 497,61	€818,96	€0,00	€3 316,57
43.8.3.04	Equipamento e material recreativo, desportivo, de educação e de cultura	€786 506,04	€11 143,05	€0,00	€797 649,09
43.8.3.05	Equipamento e material para serviços de alimentação, rouparia e lavandaria	€191 279,81	€1 732,98	€0,00	€193 012,79
43.8.3.06	Equipamento para agricultura, pesca e jardinagem	€170 146,99	€3 122,80	€0,00	€173 269,79
43.8.3.07	Equipamento e material de apoio à produção	€847 901,99	€45 813,93	€0,00	€893 715,92
43.8.3.08	Equipamento militar, de segurança e defesa	€660 551,80	€50 328,77	€0,00	€710 880,57
43.8.3.09	Outro equipamento básico	€6 686,77	€0,00	€0,00	€6 686,77
43.8.4	Equipamento de transporte	€2 033 992,52	€45 746,41	€0,00	€2 079 738,93
43.8.4.02	Transportes rodoviários	€1 942 964,93	€35 137,33	€0,00	€1 978 102,26
43.8.4.03	Transportes marítimos e fluviais	€16 230,00	€0,00	€0,00	€16 230,00
43.8.4.09	Outros	€74 797,59	€10 609,08	€0,00	€85 406,67
43.8.5	Equipamento administrativo	€1 847 858,81	€54 099,09	€0,00	€1 901 957,90
43.8.5.01	Equipamento informático e de telecomunicações	€1 222 681,14	€31 988,96	€0,00	€1 254 670,10
43.8.5.02	Equipamento de escritório e de reprografia	€22 498,17	€135,30	€0,00	€22 633,47
43.8.5.03	Mobiliário de escritório e de arquivo	€602 679,50	€21 974,83	€0,00	€624 654,33
43.8.7	Outros ativos fixos tangíveis	€615 636,40	€32 407,55	€0,00	€648 043,95
43.8.7.01	Equipamento de oficina e reparações	€73 406,00	€3 010,23	€0,00	€76 416,23
43.8.7.02	Equipamento de decoração e conforto, de utilização comum	€483 679,97	€29 227,32	€0,00	€512 907,29
43.8.7.04	Equipamento para acondicionamento de embalagens	€29 155,00	€0,00	€0,00	€29 155,00




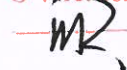
**MAPA B - AMORTIZAÇÕES**

MUNICÍPIO MONTALEGRE

RUBRICAS		SALDO INICIAL	REFORÇO	REGULARIZAÇÕES	SALDO FINAL
43.8.7.09	Outros	€29 395,43	€170,00	€0,00	€29 565,43
44.8	Amortizações acumuladas	€1 256 165,73	€166 324,77	€0,00	€1 422 490,50
44.8.2	Projetos de desenvolvimento	€2 050,00	€2 050,00	€0,00	€4 100,00
44.8.3	Programas de computador e sistemas de informação	€1 059 244,53	€66 839,19	€0,00	€1 126 083,72
44.8.6	Outros ativos intangíveis	€194 871,20	€97 435,58	€0,00	€292 306,78
<b>TOTAL....</b>		<b>143 530 300,14 €</b>	<b>5 934 182,54 €</b>	<b>57 323,00 €</b>	<b>149 407 159,68 €</b>


Presente em reunião ordinária/extraordi-  
nária do executivo Municipal de  
Montalegre, 20 / 04 / 2023

O Presidente da Câmara

  
O Vereador  


Presente em sessão / reunião ordina-  
nária da Assembleia Municipal de  
Montalegre, 28 / 04 / 2023

O Presidente da Assembleia

  
Secretário