



## DADOS RELEVANTES

### 1.ª monitorização – DADOS

Total de vespas capturadas na 1ª monitorização	298
n.º de localidades com capturas após a 1ª monitorização	28
Total de capturas da 1ª monitorização	298

### 2.ª monitorização – DADOS

Total de vespas capturadas na 2ª monitorização	127
n.º de localidades com capturas após a 2ª monitorização	28
Total de capturas da 1ª e 2ª monitorização	425

### 3.ª monitorização – DADOS

Total de vespas capturadas na 3ª monitorização	449
n.º de localidades com capturas após a 3ª monitorização	31
Total de capturas da 1ª, 2ª e 3ª monitorização	874

### 4.ª monitorização – DADOS

Total de vespas capturadas na 4ª monitorização	1294
n.º de localidades com capturas após a 3ª monitorização	60
Total de capturas da 1ª, 2ª, 3ª e 4ª monitorização	2168

### 5.ª monitorização – DADOS

Total de vespas capturadas na 5ª monitorização	3289
n.º de localidades com capturas após a 5ª monitorização	138
Total de capturas da 1ª, 2ª, 3ª, 4ª e 5ª monitorização	5457

### 6.ª monitorização – DADOS

Total de vespas capturadas na 6ª monitorização	4328
n.º de localidades com capturas após a 6ª monitorização	139
Total de capturas da 1ª, 2ª, 3ª, 4ª, 5ª e 6ª monitorização	9785

### 7.ª monitorização – DADOS

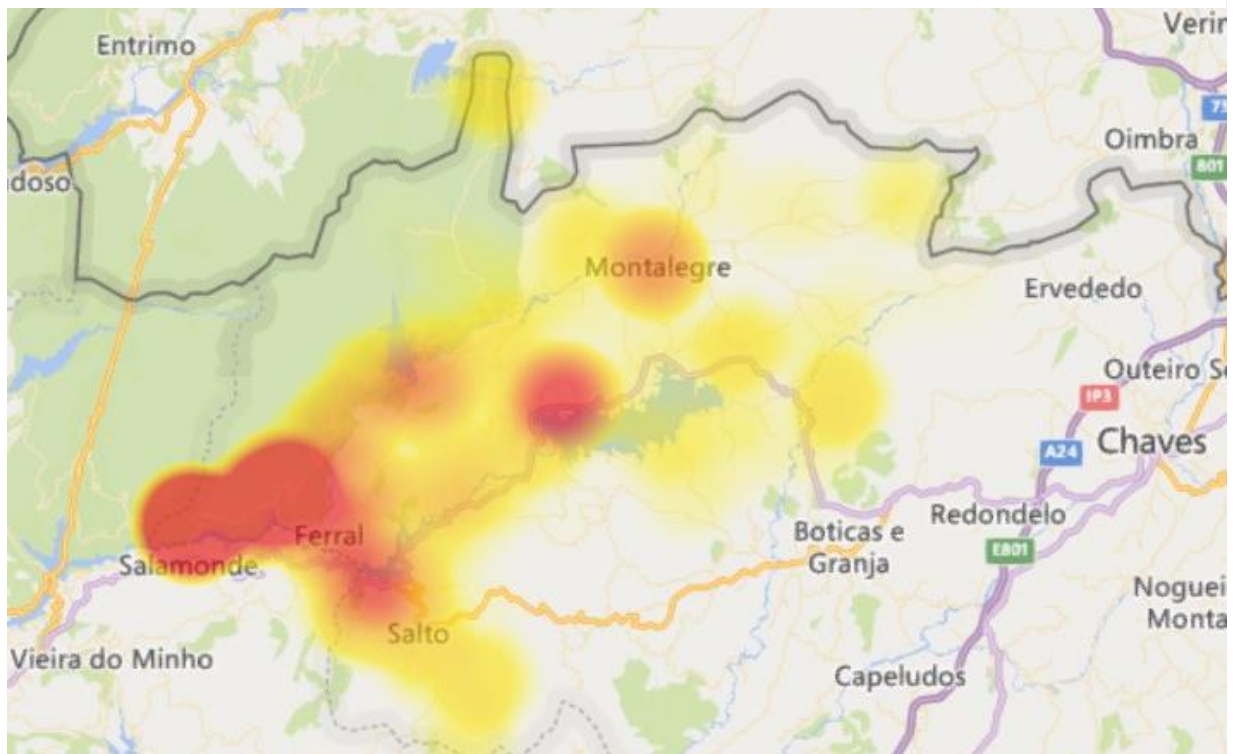
Total de vespas capturadas na 7ª monitorização	2046
n.º de localidades com capturas após a 7ª monitorização	139
Total de capturas da 1ª, 2ª, 3ª, 4ª, 5ª, 6ª e 7ª monitorização	11831

### 8.ª monitorização – DADOS

Total de vespas capturadas na 8ª monitorização	1455
n.º de localidades com capturas após a 8ª monitorização	139
Total de capturas da 1ª, 2ª, 3ª, 4ª, 5ª, 6ª, 7ª e 8ª monitorização	13286



MAPA DE CALOR DAS CAPTURAS DE VESPAS VELUTINAS – MONTALEGRE 2022



Mapa 1 - Dispersão das capturas - Montalegre 2022 (vermelho + n.º capturas - amarelo)

Link para o acompanhamento das capturas da Rede de Armadilhas de Combate à *Vespa velutina* – 2022 – Montalegre:

<https://www.google.com/maps/d/edit?mid=1P8as1AjdPPIL539hARfeCIWy-kqvR2wt&usp=sharing>



GRÁFICO COMPARATIVO DO NÚMERO DE CAPTURAS DE VESPAS VELUTINAS, AO LONGO DAS MONITORIZAÇÕES – 2019, 2020, 2021 e 2022

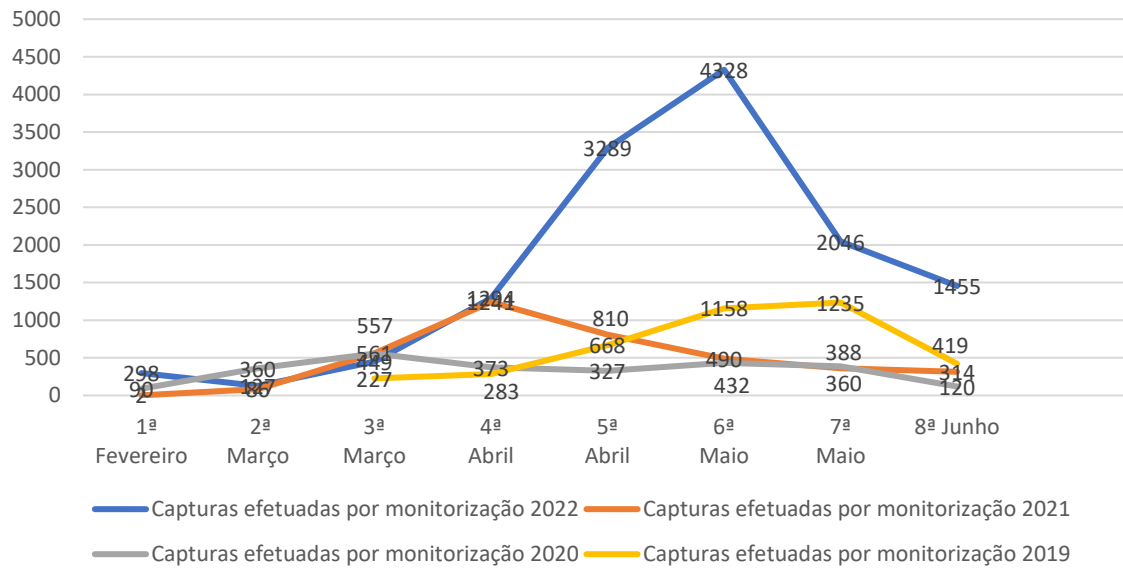


GRÁFICO COMPARATIVO DO NÚMERO DE CAPTURAS DE VESPAS VELUTINAS, COM RESULTADOS ACUMULADOS - 2019, 2020, 2021, 2022

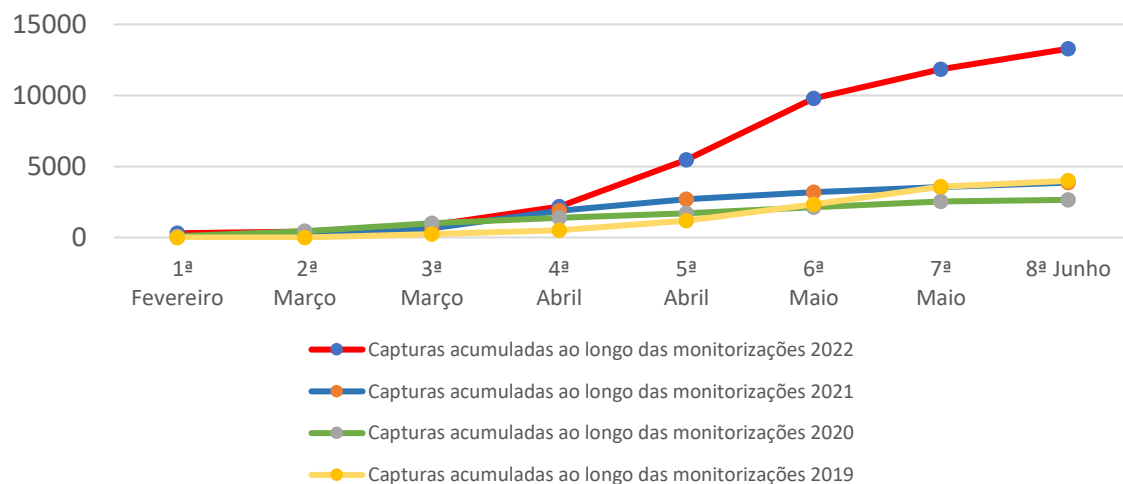




TABELA COMPARATIVA DAS CAPTURAS DE *VESPAS VELUTINAS* EM 2019, 2020, 2021 E 2022

Nº monitorização	--	--	1ª	2ª	3ª	4ª	5ª	6ª	7ª	Total de capturas	
Ano	2019	--	--	227	283	668	1158	495	740	419	3990
	2020	90	360	557	373	326	432	388	120	2647	
	2021	2	86	561	1241	810	490	360	314	3864	
	2022	298	127	449	1294	3289	4328	2046	1455	13286	
Nº monitorização	1ª	2ª	3ª	4ª	5ª	6ª	7ª	8ª	Total dos quatro anos: <b>23787</b> <i>Vespas velutinas</i>		
Calendário	fevereiro ----- março ----- abril ----- maio ----- junho										

Montalegre, 20 junho 2022

*José Luís Tavares*



JOSÉ LUÍS TAVARES  
FLORESTA URBANA  
Unipessoal, lda.